

CONTUL DE EXECUTIE AL BUGETULUI LOCAL - VENITURI  
31122013

Capi- tol	Sub- cap- tol	Pa- ra- graf	Gr- pa / Titlu	Al- fi- col	Al- ne- at	Denumire indicator	Prevederi bugetare initiale	Prevederi bugetare definitive	Drepturi constatate			Incasari realizate	Sfingeri pe alte cai decat incasari	Pag. i - lei-
									Total din care:	din anii precedenti	din anul curent			
A							1	2	3=4+5	4	5	6	7	8=3-6-7
0001	02					TOTAL VENITURI-BUGET LOCAL	1.030.432.880	1.038.408.490	988.253.220	216.607.060	763.646.160	800.549.812		179.703.408
0002						L VENITURI CURENTE	620.782.990	665.839.720	766.979.538	207.799.517	553.180.021	588.190.830		172.788.708
0003						A. VENITURI FISCALE	564.817.507	609.971.770	689.524.639	159.512.130	530.012.509	554.339.283		135.185.356
0004						A1. IMPOZIT PE VENIT, PROFIT SI CASTIGURI DIN CAPITAL	292.731.720	317.937.880	276.954.151		276.954.151	276.954.151		
0005						A1.1 IMPOZIT PE VENIT, PROFIT SI CASTIGURI DIN CAPITAL DE LA PERSOANE JURIDICE	2.294.810	3.276.130	3.276.144		3.276.144	3.276.144		
0102	01					IMPOZIT PE PROFIT Impozit pe profit de la agentii economice	2.294.810	3.276.130	3.276.144		3.276.144	3.276.144		
0300	02					A1.2 IMPOZIT PE VENIT, PROFIT SI CASTIGURI DIN CAPITAL DE LA PERSOANE FIZICE	289.761.920	313.986.760	273.42.038		273.142.038	273.142.038		
0302	18					IMPOZIT PE VENIT Impozitul pe veniturile din transferul proprietatilor imobiliare din patrimonial personal	10.150.040	10.250.040	9.580.338		9.580.338	9.580.338		
0402						COTE SI SUME DEFALCATE DIN IMPOZITUL PE VENIT	279.611.880	303.736.720	263.561.690		263.561.690	263.561.690		
01	04					Cote defalcate din impozitul pe venit Suma alocate din cotele defalcate din impozitul pe venit pentru echilibrarea bugetelor locale	279.115.880	303.067.720	262.897.100		262.897.100	262.897.100		
0500	02					A1.3 ALTE IMPOZITE PE VENIT, PROFIT SI CASTIGURI DIN CAPITAL	496.000	674.000	664.590		664.590	664.590		
0502						ALTE IMPOZITE PE VENIT, PROFIT SI	674.990	674.990	535.979		535.979	535.979		



Capi- tol	Sub- cap- tol	Pa- ra- graf	Ar- ti- col	Al- ne- at	Denumire indicator	Prevederi bugetare initiale	Prevederi bugetare definitive	Drepturi constatate			Incasari realizate	Sfingeri pe alte cai decat incasari	Drepturi constatate de incasat
								Total din care:	din anii precedenti	din anul curent			
A					B	I	2	3=4+5	4	5	6	7	8=3-6-7
1102					sectoarelor si Municipiului Bucuresti	152.073.000	158.185.000	158.098.252		158.098.252	158.098.252		
06					Sume defalcate din taxa pe valoarea adaugata pentru echilibrarea bugetelor locale	143.000	167.000	167.000		167.000	167.000		
1202					ALTE IMPOZITE SI TAXE GENERALE PE SI SERVICII	698.060	798.060	612.399	18.997	593.402	612.399		
07					Taxe hoteliere	698.060	798.060	612.399	18.997	593.402	612.399		
1502					TAXE PE SERVICII SPECIFICE	253.010	653.010	764.365	448.916	315.449	603.085		161.280
01					Impozit pe spectacole	251.810	651.810	401.443	448.916	-47.473	240.163		161.280
50					Alte taxe pe servicii specifice	1.200	1.200	362.922		362.922	362.922		
1602					TAXE PE UTILIZAREA BUNURILOR, AUTORIZAREA UTILIZARII BUNURILOR SAU PE DESFASURAREA DE ACTIVITATI	31.866.612	53.484.610	88.053.329	57.548.939	30.504.390	28.703.978		59.349.351
02					Impozit pe mijloacele de transport	28.738.602	29.531.600	83.381.620	57.548.939	26.032.681	24.232.269		59.349.351
01					Impozit pe mijloacele de transport definite de persoane fizice**)								
01					Impozit pe mijloace de transport definite persoane de juridice**)	20.380.000	20.973.000	62.668.725	42.250.026	20.418.699	14.415.448		48.253.277
02					Taxe si tarife pentru eliberarea de licente si autorizatii de functionare	8.358.602	8.558.600	20.912.895	15.298.913	5.613.982	9.816.831		11.096.074
03					Alte taxe pe utilizarea bunurilor, autorizarea utilizarii bunurilor sau pe desfasurare de activitati	128.010	128.010	5	5	5	5		
50					AG. ALTE IMPOZITE SI TAXE FISCALE	3.000.000	3.825.000	4.471.704		4.471.704	4.471.704		338.837
1800	02				ALTE IMPOZITE SI TAXE FISCALE	838.757	1.038.760	1.139.118	2.328	1.136.790	800.281		338.837
1802					ALTE IMPOZITE SI TAXE FISCALE	838.757	1.038.760	1.139.118	2.328	1.136.790	800.281		338.837
50					Alte impozite si taxe	838.757	1.038.760	1.139.118	2.328	1.136.790	800.281		338.837

Capi- tol	Sub- capi- tol	Pa- ra- gra- ful graf	Ar- ti- col	Denumire indicator	Prevederi bugetare initiale	Prevederi bugetare definitive	Drepturi constatate			Incasari realizate	Sfingeri pe alte cai decat incasari	Drepturi constatate de incasat
							Total din care:	din anii precedenti	din anul curent			
A				B	I	2	3=4+5	4	5	6	7	8=3-6-7
2900	02			C. VENITURI NEFISCALE	55.965.483	55.867.950	7.454.899	48.287.387	23.167.512	33.851.547		37.603.352
3000				C1. VENITURI DIN PROPRIETATE	38.055.836	38.055.840	53.411.847	48.263.720	7.148.127	17.832.162		37.579.685
3002				VENITURI DIN PROPRIETATE	38.036.498	38.036.500	53.394.289	48.263.720	7.130.569	17.814.604		37.579.685
05				Venituri din concesiuni si inchirieri	38.036.498	38.036.500	53.894.289	48.263.720	5.630.569	16.314.604		37.579.685
08				Venituri din dividende			1.500.000		1.500.000	1.500.000		
	02			Venituri din dividende de la alti platori			1.500.000		1.500.000	1.500.000		
3102				VENITURI DIN DOBANZI	19.338	19.340	17.558		17.558	17.558		
03				Alte venituri din dobanzi	19.338	19.340	17.558		17.558	17.558		
3300	02			C2. VANZARI DE BUNURI SI SERVICII	17.909.647	17.812.110	16.943.052	23.667	16.019.385	16.019.385		23.667
3302				VENITURI DIN PRESTARI DE SERVICII SI ALTE ACTIVITATI	304.470	304.470	245.653		245.653	245.653		
12				Contributia persoanelor beneficiare ale caintelor de ajutor social	276.470	276.470	228.162		228.162	228.162		
28				Venituri din recuperarea cheltuielilor de judecata, impozitatii si despagubiri	28.000	28.000	17.491		17.491	17.491		
3402				VENITURI DIN TAXE ADMINISTRATIVE, ELIBERARI PERMISE	2.792.022	2.825.020	2.622.423		2.622.423	2.622.423		
02				Taxe extrajudiciare de timbru	2.792.022	2.825.020	2.622.423		2.622.423	2.622.423		
3502				AMENZI, PENALITATI SI CONFISCARI	10.241.517	9.673.520	9.202.275	23.667	9.178.608	9.178.608		23.667
01				Venituri din amenzi si alte sanctiuni aplicate potrivit dispozitiilor legale	10.237.517	9.669.520	9.200.899	22.591	9.178.308	9.178.308		22.591
50				Alte amenzi, penalitati si confiscari	4.000	4.000	1.376	1.076	300	300		1.076
3602				DIVERSE VENITURI	4.569.638	4.569.640	3.785.941		3.785.941	3.785.941		
06				Taxe speciale	3.369.638	3.369.640	2.785.937		2.785.937	2.785.937		
50				Alte venituri	1.200.000	1.200.000	800.004		1.000.004	1.000.004		


Capi- tol	Sub- capi- tol	Pa- ra- gra- ful grafic	Ar- ti- col	Al- ne- at	Denumire indicator	Prevederi bugetare initiale	Prevederi bugetare definitive	Drepturi constatate			Incasari realizate	Sfingeri pe alte cai decat incasari	Drepturi constatate de incasat
								Total din care:	din anii precedenti	din anul curent			
A					B	1	2	3=4+5	4	5	6	7	8=3-6-7
3702					TRANSFERURI VOLUNTARE, ALTELE DECAT SUBVENTIILE								
	01				Donatii si sponsorizati	2.000	439.460	186.760	186.760	186.760	186.760		
	03				Varsaminte din sectiunea de functionare pentru finantarea sectiunii de dezvoltare a bugetului local(cu semnul minus)	-72.383.130	-45.193.140	-43.170.415	-43.170.415	-43.170.415	-43.170.415		
	04				Varsaminte din sectiunea de functionare	72.383.130	45.193.140	43.170.415	43.170.415	43.170.415	43.170.415		
	50				Alte transferuri voluntare			170.000	170.000	170.000	170.000		
3900	02				II. VENITURI DIN CAPITAL	2.263.990	4.785.380	1.920.486	8.807.543	3.112.943	5.005.786		6.914.700
3902					VENITURI DIN VALORIFICAREA UNOR BUNURI	2.263.990	4.785.380	1.920.486	8.807.543	3.112.943	5.005.786		6.914.700
	03				Venituri din vanzarea locuintelor construite din fondurile statului	830.450	1.224.660	1.238.609		1.238.609	1.238.609		
	07				Venituri din vanzarea unor bunuri aparținând domeniului privat al statului sau al unitatilor administrative- teritoriale	1.033.540	3.160.720	16.414.943	8.807.543	1.607.300	3.500.143		6.914.700
	10				Depozite speciale pentru constructii de locuinte	400.000	400.000	267.034		267.034	267.034		
4000	02				III OPERATIUNI FINANCIARE		7.750.280						
4002					INCASARI DIN RAMBURSAREA IMPRUMUTURILOR ACORDATE		7.750.280						
	16				Sume primite in cadrul mecanismului decontarii cererilor de plata		7.750.280						
4100	02				IV. SUBVENTII	161.801.560	170.928.230	123.810.634		123.810.634	123.810.634		
4200					SUBVENTII DE LA ALTE NIVELE ALE ADMINISTRATIEI PUBLICE	161.801.560	170.928.230	123.810.634		123.810.634	123.810.634		

Capi- tol	Sub- capi- tol	Pa- ra- gra- ful grafic	Cri- pa / Titlu	Al- ne- rt	Denumire indicator	Prevederi bugetare initiale	Prevederi bugetare definitive	Drepturi constatate			Incasari realizate	Sifingeri pe alte cai decat incasari	Drepturi constatate de incasat
								Total din care:	din anii precedenti	din anul curent			
					B	I	2	3=4+5	4	5	6	7	8=3-6-7
4202	16				SUBVENTII DE LA BUGETUL DE STAT	161.801.560	170.928.250	123.810.634	123.810.634	123.810.634	123.810.634		
					Subventii de la bugetul de stat catre bugetele locale pentru finantarea investitiilor in sanatate		5.000.000						
	03				Subventii de la bugetul de stat catre bugetele locale pentru finantarea altor investitii in sanatate		5.000.000						
	20				Subventii de la bugetul de stat catre bugetele locale necesare sustinerii derulării proiectelor finanțate din fonduri externe nerambursabile(FEN) postaderare	157.067.090	160.777.940	116.689.405	116.689.405	116.689.405	116.689.405		
	34				Subventii pentru acordarea ajutorului pentru incalzirea locuintei cu lemne, carbuni, combustibili petrolieri	35.570	47.390	65.130	65.130	65.130	65.130		
	41				Subventii de la bugetul de stat pentru finantarea sanatatii	4.698.900	5.102.900	7.056.099	7.056.099	7.056.099	7.056.099		
4502					SUME PRIMITE DE LA UE/ALTI DONATORI IN CONTUL PLATILOR EFECTUATE SI PREFINANTARI	245.584.340	189.096.880	83.542.562	83.542.562	83.542.562	83.542.562		
	01				Fondul european de Dezvoltare Regionala	136.488.720	116.241.070	34.808.567	34.808.567	34.808.567	34.808.567		
	01				Sume primite in contul platilor efectuate in anul curent	115.688.720	95.441.070	25.712.946	25.712.946	25.712.946	25.712.946		
	02				Sume primite in contul platilor efectuate in anii anteriori	17.500.000	17.500.000	5.858.081	5.858.081	5.858.081	5.858.081		
	03				Prefinantare	3.300.000	3.300.000	3.237.540	3.237.540	3.237.540	3.237.540		

Capi- tol	Sub- capi- tol	Pa- ra- gra- ful grafic	Ar- ti- col	Al- ne- at	Denumire indicator	Prevederi bugetare initiale	Prevederi bugetare definitive	Drepturi constatate			Incasari realizate	Stingeri pe alte cai decat incasari	Drepturi constatate de incasat
								Total din care:	din anul precedent	din anul curent			
A						1	2	3=4+5	4	5	6	7	8=3-6-7
4502	02				Fondul Social European	19.050.000	19.050.000	3=4+5	4	5	6	7	8=3-6-7
	01				Sume primite in contul platilor efectuate in anul curent	19.050.000	19.050.000	1.454.245	1.454.245	1.454.245	1.454.245		
	02				Sume primite in contul platilor efectuate in anii anteriori	4.000.000	4.000.000	173.555	173.555	173.555	173.555		
	03				Fondul de Coeziune	90.045.620	52.908.640	46.373.132	46.373.132	46.373.132	46.373.132		
	01				Sume primite in contul platilor efectuate in anul curent	65.000.000	35.275.890	28.856.484	28.856.484	28.856.484	28.856.484		
	02				Sume primite in contul platilor efectuate in anii anteriori	7.045.620	7.545.620	7.429.529	7.429.529	7.429.529	7.429.529		
	07				Instrumentul de Asistență pentru Presedintare	18.000.000	10.087.130	10.087.119	10.087.119	10.087.119	10.087.119		
	01				Sume primite in contul platilor efectuate in anul curent		861.987	861.987	861.987	861.987	861.987		
	03				Programa Comunitare finantate in perioada 2007-2013		851.710	851.708	851.708	851.708	851.708		
	15				Profingantare		35.180	44.631	44.631	44.631	44.631		

DIRECTOR ECONOMIC,  
SMARANDA HARACILU

ȘEF SERVICIUL  
STELIANA STANCI



NICOLAE TURCOBILU

CONTUL DE EXECUTIE AL BUGETULUI LOCAL - VENITURI  
SECTIUNEA DE FUNCTIONARE  
31 12 2013

Capi- tol	Sub- cap- tol	Pa- ra- graf	Pa- ra / Titlu	Ar- ti- col	Al- af	Denumire indicator	Prevederi bugetare initiale	Prevederi bugetare definitive	Drepturi constatate			Incasari realizate	Sintergi pe alte cai decat incasari	Drepturi constatate de incasat
									Total din care:	din anii precedenti	din anul current			
A						B	I	2	3=4+5	4	5	6	7	8=3+6+7
0001	02					TOTAL VENITURI-BUGET LOCAL	553.134.330	625.796.870	724.930.352	207.799.517	517.130.835	552.141.644		172.788.708
0002						J. VENITURI CURENTE	548.399.860	620.646.580	717.809.123	207.799.517	510.009.606	545.020.415		172.788.708
0003						A. VENITURI FISCALE	564.817.507	609.971.770	689.524.639	159.512.130	530.012.509	554.339.283		135.185.356
0004						A1. IMPOZIT PE VENIT, PROFIT SI CASTIGURI DIN CAPITAL	292.731.720	317.937.880	276.954.151		276.954.151	276.954.151		
0005						A1.1 IMPOZIT PE VENIT, PROFIT SI CASTIGURI DIN CAPITAL DE LA PERSOANE JURIDICE	2.294.810	3.276.130	3.276.144		3.276.144	3.276.144		
0102						IMPOZIT PE PROFIT	2.294.810	3.276.130	3.276.144		3.276.144	3.276.144		
01						Impozit pe profit de la agentii economice	2.294.810	3.276.130	3.276.144		3.276.144	3.276.144		
0300	02					A1.2 IMPOZIT PE VENIT, PROFIT SI CASTIGURI DIN CAPITAL DE LA PERSOANE FIZICE	289.761.920	313.986.760	273.142.028		273.142.028	273.142.028		
0302						IMPOZIT PE VENIT	10.150.040	10.250.040	9.580.338		9.580.338	9.580.338		
18						Impozitul pe veniturile din transferul proprietatilor imobiliare din patrimoniul personal	10.150.040	10.250.040	9.580.338		9.580.338	9.580.338		
0402						COTE SI SUME DEFALCATE DIN IMPOZITUL PE VENIT	279.611.880	303.736.720	263.561.690		263.561.690	263.561.690		
01						Cote defalcate din impozitul pe venit	279.611.880	303.736.720	263.561.690		263.561.690	263.561.690		
04						Sume alocate din cotele defalcate din impozitul pe venit pentru echilibrarea bugetelor locale	279.611.880	303.062.720	262.897.100		262.897.100	262.897.100		
0500	02					A1.3 ALTE IMPOZITE PE VENIT, PROFIT SI CASTIGURI DIN CAPITAL	496.000	674.000	664.590		664.590	664.590		
0502						ALTE IMPOZITE PE VENIT, PROFIT SI	674.000	674.000	664.590		664.590	664.590		






Capi- tol	Sub- cap- tol	Fa- ra- gra- fi- col	Gru- pa / Titlu	Al- ne- at	Denumire indicator	Prevederi bugetare initiale	Prevederi bugetare definitive	Drepturi constatate			Incasari realizate	Sfingeri pe alte cai decat incasari	Drepturi constatate de incasat
								Total din care:	din anii precedenti	din anul curent			
A						I	2	3=4+5	4	5	6	7	8=6-7
1102	06				sectoarelor si Municipiului Bucuresti Suma defalcate din taxa pe valoarea adaugata pentru echilibrarea bugetelor locale	132.073.000	158.185.000	158.098.252		158.098.252	158.098.252		
1202					ALTE IMPOZITE SI TAXE GENERALE PE SI SERVICII	143.000	167.000	167.000		167.000	167.000		
07					Taxe hoteliere	698.060	798.060	798.060	18.997	593.402	612.399		
1502	01				TAXE PE SERVICII SPECIFICE	698.060	798.060	798.060	18.997	593.402	612.399		
	01				Impozit pe spectacole	253.010	653.010	764.365	448.916	315.449	603.085		161.289
50					Alte taxe pe servicii specifice	231.810	651.810	401.443	448.916	-47.473	240.163		161.289
1602					Alte taxe pe servicii specifice	1.200	1.200	362.922		362.922	362.922		
					TAXE PE UTILIZAREA BUNURILOR, AUTORIZAREA UTILIZARII BUNURILOR SAU PE DESFASURAREA DE ACTIVITATI	31.866.612	33.484.610	88.053.329	57.548.939	30.504.390	28.703.978		59.349.351
02					Impozit pe mijloacele de transport	28.738.602	29.531.600	83.581.620	57.548.939	26.032.681	24.232.269		59.349.351
	01				Impozit pe mijloacele de transport deținute de persoane fizice*)	20.380.000	20.973.000	62.668.725	42.250.026	20.418.699	14.415.448		48.233.277
	02				Impozit pe mijloace de transport deținute persoane de juridice*)	8.358.602	8.558.600	20.912.895	15.298.913	5.613.982	9.816.821		11.096.074
03					Taxe si tarife pentru eliberarea de licente si autorizatii de functionare	128.010	128.010	5	5	5	5		
50					Alte taxe pe utilizarea bunurilor, autorizarea utilizarii bunurilor sau pe desfasurare de activitati	3.900.000	3.825.000	4.471.704		4.471.704	4.471.704		
1800	02				A6. ALTE IMPOZITE SI TAXE FISCALE	838.757	1.038.760	1.136.790	2.328	1.136.790	800.281		538.837
1802					ALTE IMPOZITE SI TAXE FISCALE	838.757	1.038.760	1.136.790	2.328	1.136.790	800.281		338.837
50					Alte impozite si taxe	838.757	1.038.760	1.136.790	2.328	1.136.790	800.281		338.837

Capi- tol	Sub- capi- tol	Pa- tra- graf	Gru- pa / Titlu	Ar- fi- col at	Al-	Denumire indicator	Prevederi bugetare initiale	Prevederi bugetare definitive	Drepturi constatate			Incasari realizate	Sfingeri pe alte cni decat incasari	Drepturi constatate de incasat
									Total din care:	din anii precedenti	din anul curent			
A						B	J	2	3=4+5	4	5	6	7	8=3-6-7
2900	02					C. VENITURI NEFISCALE	-16.417.647	10.674.810	28.284.484	48.287.387	-20.002.903	-9.318.868		37.603.352
3000						C1. VENITURI DIN PROPRIETATE	38.055.836	38.055.840	55.841.847	48.263.720	7.148.127	17.832.162		37.579.685
3002						VENITURI DIN PROPRIETATE	38.036.498	38.036.500	55.894.289	48.263.720	7.130.569	17.814.604		37.579.685
	05					Venituri din concesiuni si inchirieri	38.036.498	38.036.500	53.894.289	48.263.720	5.630.569	16.314.604		37.579.685
	08					Venituri din dividende			1.500.000		1.500.000	1.500.000		
	02					Venituri din dividende de la alti platitori			1.500.000		1.500.000	1.500.000		
3102						VENITURI DIN DOBANZI	19.338	19.340	17.558		17.558	17.558		
	03					Alte venituri din dobanzi	19.338	19.340	17.558		17.558	17.558		
3300	02					C2. VANZARI DE BUNURI SI SERVICII	-54.473.483	-27.381.030	-27.127.363	23.667	-27.151.030	-27.151.030		23.667
3302						VENITURI DIN PRESTARI DE SERVICII SI ALTE ACTIVITATI	304.470	304.470	245.653		245.653	245.653		
12						Contributia persoanelor beneficiare ale caininelor de ajutor social	276.470	276.470	228.162		228.162	228.162		
28						Venituri din recuperarea cheltuielilor de judecata, imputatii si despagubiri	28.000	28.000	17.491		17.491	17.491		
3402						VENITURI DIN TAXE ADMINISTRATIVE, ELIBERARI PERMISE	2.792.022	2.825.020	2.622.423		2.622.423	2.622.423		
02						Taxe extrajudiciare de timbru	2.792.022	2.825.020	2.622.423		2.622.423	2.622.423		
3502						AMENZI, PENALITATI SI CONFISCARI	10.241.517	9.673.520	9.202.275	23.667	9.178.608	9.178.608		23.667
01						Venituri din amenzi si alte sanctiuni aplicate potrivit dispozitiilor legate	10.237.517	9.669.520	9.200.899	22.591	9.178.308	9.178.308		22.591
50						Alte amenzi, penalitati si confiscari	4.000	4.000	1.376	1.076	300	300		1.076
3602						DIVERSE VENITURI	4.569.638	4.569.640	3.785.941		3.785.941	3.785.941		
06						Taxe speciale	3.369.638	3.369.640	2.785.937		2.785.937	2.785.937		
50						Alte venituri	1.200.000	1.200.000	1.000.004		1.000.004	1.000.004		

Capi- tol	Sub- cap- tol	Pa- ra- graf	Gr- pa / Titlu	Ar- fi- col	AB- ne- af	Denumire indicator	Prevederi bugetare initiale	Prevederi bugetare definitive	Drepturi constatate			Incasari realizate	Sifingeri pe alte cai decat incasari	Drepturi constatate de incasat
									Total din care:	din anii precedenti	din anul curent			
A						B	1	2	3=4+5	4	5	6	7	8=3-6-7
3702						TRANSFERURI VOLUNTARE, ALTELE DECAT SUBVENTIILE	-72.381.130	-44.753.680	-42.983.655		-42.983.655	-42.983.655		
	01					Donatii si sponsorizati	2.000	439.460	16.760		16.760	16.760		
	03					Varsaminte din sectiunea de functionare pentru finantarea sectiunii de dezvoltare a bugetului local(cu semnul minus)	-72.383.130	-45.193.140	-43.170.415		-43.170.415	-43.170.415		
	50					Alte transferuri voluntare			170.000		170.000	170.000		
4100	02					IV. SUBVENTII	4.734.470	5.150.290	7.121.229		7.121.229	7.121.229		
4200						SUBVENTII DE LA ALTE NIVELE ALE ADMINISTRATIEI PUBLICE	4.734.470	5.150.290	7.121.229		7.121.229	7.121.229		
4202						SUBVENTII DE LA BUGETUL DE STAT	4.734.470	5.150.290	7.121.229		7.121.229	7.121.229		
	34					Subventii pentru acordarea ajutorului pentru incalzirea locuintei cu lemne, carbuni, combustibili, petrolieri	35.570	47.390	65.130		65.130	65.130		
	41					Subventii de la bugetul de stat pentru finantarea sanatatii	4.698.900	5.102.900	7.056.099		7.056.099	7.056.099		

DIRECTOR ECONOMIC,  
SMARANDA HARACIU

ŞEF SERV. BUGET,  
STELIANA STANCIU




## TOTAL JUDET

CONTUL DE EXECUTIE AL BUGETULUI LOCAL - VENITURI  
SECTIUNEA DE DEZVOLTARE  
31.12.2013

Capi- tol	Sub- cap- tol	Pa- tra- graf	Gru- pa / Titlu	Ar- ti- col	Adj- ne- af	Denumire indicator	Prevederi bugetare initiale	Prevederi bugetare definitive	Drepturi constatate			Sfingeri pe alte cai decat incasari	Incasari realizate	Pag. 1 - let-
									Total, din care:	din anii precedenti	din anul curent			
A							I	2	3=4+5	4	5	6	7	8=3+6-7
0001	02					TOTAL VENITURI-BUGET LOCAL	477.298.550	412.603.620	255.322.868	8.807.543	246.515.325	348.408.168		6.914.700
0002						I. VENITURI CURENTE	72.383.130	45.193.140	43.170.415		43.170.415	43.170.415		
2900						C. VENITURI NEFISCALE	72.383.130	45.193.140	43.170.415		43.170.415	43.170.415		
3300						CZ. VANZARI DE BUNURI SI SERVICII	72.383.130	45.193.140	43.170.415		43.170.415	43.170.415		
3702						TRANSFERURI VOLUNTARE, ALTELE DECAT SUBVENTIILE	72.383.130	45.193.140	43.170.415		43.170.415	43.170.415		
04						Varsaminte din secesiunea de functionare	72.383.130	45.193.140	43.170.415		43.170.415	43.170.415		
3900	02					II. VENITURI DIN CAPITAL	2.263.990	4.785.380	1.1920.486	8.807.543	3.112.943	5.005.786		6.914.700
3902						VENITURI DIN VALORIFICAREA UNOR BUNURI	2.263.990	4.785.380	1.1920.486	8.807.543	3.112.943	5.005.786		6.914.700
03						Venituri din vanzarea locuintelor	830.450	1.224.660	1238.609		1.238.609	1.238.609		
07						construite din fondurile statului								
						Venituri din vanzarea unor bunuri								
						aparținând domeniului privat al statului								
						sau al unitatilor administrative- teritoriale								
10						Depozite speciale pentru constructii de locuinte	1.033.540	3.160.720	10.314.843	8.807.543	1.607.300	3.300.143		6.914.700
4000	02					III OPERATIUNI FINANCIARE	400.000	400.000	267.034		267.034	267.034		
4002						INCASARI DIN RAMBURSAREA IMPRUMUTURILOR ACORDATE		7.750.280						
16						Sume primite in cadrul mecanismului decontarii cererilor de plata		7.750.280						
4100	02					IV. SUBVENTII	157.067.090	165.777.940	116.689.405		116.689.405	116.689.405		
4200						SUBVENTII DE LA ALTE NIVELE ALE ADMINISTRATIEI PUBLICE	157.067.090	165.777.940	116.689.405		116.689.405	116.689.405		
4202						SUBVENTII DE LA BUGETUL DE STAJ	157.067.090	165.777.940	116.689.405		116.689.405	116.689.405		

Capi- tol	Sub- capi- tol	Pa- ra- gra- ful	Ar- ti- col	Denumire indicator	Prevederi bugetare initiale	Prevederi bugetare definitive	Drepturi constatate		Incasari realizate	Stingeri pe alte cai decat incasari	Drepturi constatate de incasat	
							Total, din care:	din anii precedenti				
A				B	I	2	3=4+5	4	5	6	7	8=3-6+7
4202	16			Subventii de la bugetul de stat catre bugetele locale pentru finantarea investitiilor in sanatate		5.000.000						
	03			Subventii de la bugetul de stat catre bugetele locale pentru finantarea altor investitii in sanatate		5.000.000						
	20			Subventii de la bugetul de stat catre bugetele locale necesare sustinerii denarii proiectelor finantate din fonduri externe nerambursabile(FEN) postdate	157.067.090	160.777.940	116.689.405		116.689.405			
4502				SUME PRIMITE DE LA UE/ALTI DONATORI IN CONTUL PLATILOR EFECTUATE SI PREFINANATARI								
	01			Fondul european de Dezvoltare Regionala	245.584.340	189.096.880	83.542.562		83.542.562			
	01			Sume primite in contul platilor efectuate in anul curent	136.488.720	116.241.070	34.808.567		34.808.567			
	02			Sume primite in contul platilor efectuate in anii anteriori	115.688.720	95.441.070	25.712.946		25.712.946			
	02			Prefinantare	17.500.000	17.500.000	5.858.081		5.858.081			
	03			Fondul Social European	3.300.000	3.300.000	3.237.540		3.237.540			
	02			Sume primite in contul platilor efectuate in anul curent	19.050.000	19.050.000	1.454.245		1.454.245			
	01			Sume primite in contul platilor efectuate in anii anteriori	15.050.000	15.050.000	73.555		73.555			
	02			Sume primite in contul platilor efectuate in anii anteriori	4.000.000	4.000.000	1.380.690		1.380.690			
	03			Fondul de Coeziune	90.045.620	52.908.640	46.373.132		46.373.132			

Capi- tol	Sub- capit- ol	Pa- ra- graf	Gru- pa / Titlu	Ar- ti- col	Al- ne- at	Denumire indicator	Prevederi bugetare initiale	Prevederi bugetare definitive	Drepturi constatate			Incasari realizate	Singeri pe alte cal- decant incasari	Drepturi constatate de incasat
									Total din care:	din anii precedenti	din anul curent			
			<b>A</b>			<b>B</b>	<b>1</b>	<b>2</b>	<b>3=4+5</b>	<b>4</b>	<b>5</b>	<b>6</b>	<b>7</b>	<b>8=3-6+7</b>
4502	01					Sume primite in contul platilor	65.000.000	35.275.890	28.856.484		28.856.484	28.856.484		
	01					efectuate in anul curent								
	02					Sume primite in contul platilor	7.045.620	7.545.620	7.429.529		7.429.529	7.429.529		
	02					efectuate in anii anteriori								
	03					Prefinantare	18.000.000	10.087.130	10.087.119		10.087.119	10.087.119		
	07					Instrumentul de Asistenta pentru Preaderare		861.987	861.987		861.987	861.987		
	01					Sume primite in contul platilor		10.280	10.279		10.279	10.279		
	01					efectuate in anul curent								
	03					Prefinantare		851.708	851.708		851.708	851.708		
	15					Programe Comunitare finantate in perioada 2007-2013		35.180	44.631		44.631	44.631		
	03					Prefinantare		35.180	44.631		44.631	44.631		



DIRECTOR ECONOMIC, ȘEF SERV. BUGET,  
 SMARANDA HARACIU STELIANA STANCIU

NICOLAE