

CONTUL DE EXECUTIE AL INSTITUTIILOR PUBLICE FINANTATE  
DIN VENITURI PROPRII SI SUBVENII DIN BUGETUL LOCAL - VENITURI  
31.12.2013

Capi- tol	Sub- capi- tol	Pa- ra- gra- ful grafic	Ar- ti- co- al	Denumire indicator	Prevederi bugetare initiale	Prevederi bugetare definitive	Drepturi constatate			Incasari realizate	Stingeri pe alte cai decat incasari	Pag. I - lei-
							Total din care:	din anii precedenti	din anul curent			
A					1	2	3=4+5	4	5	6	7	8=3-6-7
0001	10			TOTAL VENITURI-VENITURI	246.788.690	295.033.717	286.631.183	38.979.192	247.651.991	245.832.955	182.966	40.595.262
0002				I. VENITURI CURENTE	238.379.050	281.980.397	278.668.911	38.979.192	239.689.719	239.664.766	182.966	38.821.179
2900				C. VENITURI NEESCALE	238.379.050	281.980.397	278.668.911	38.979.192	239.689.719	239.664.766	182.966	38.821.179
3000				C1. VENITURI DIN PROPRIETATE	565.680	565.680	1.317.477	103.527	1.213.950	1.272.652		44.825
3010				VENITURI DIN PROPRIETATE	565.680	565.680	1.317.477	103.527	1.213.950	1.272.652		44.825
05				Venituri din concesiuni si inchiriri	147.600	147.600	1.274.629	103.527	1.171.102	1.229.804		44.825
50				Alte venituri din proprietate	418.080	418.080	42.848		42.848	42.848		
3300	10			C2. VANZARI DE BUNURI SI SERVICII	237.813.370	281.414.717	277.351.434	38.875.665	238.475.769	238.392.114	182.966	38.776.354
3310				VENITURI DIN PRESTARI DE SERVICII SI ALTE ACTIVITATI	230.736.810	274.718.157	272.849.529	38.828.813	234.020.716	235.822.362	56.321	36.970.846
05				Taxe si alte venituri in invatamant	20.000	34.000	2.385.236	263.890	2.321.346	2.330.091		255.145
08				Venituri din prestari de servicii	2.395.000	2.433.000	2.619.434	192.613	2.426.821	2.133.818	33.614	452.002
13				Contributia de intretinere a persoanelor asistate			2.134		2.134			
14				Contributia elevilor si studentilor pentru internate, cantine si cantine								
16				Venituri din valorificarea produselor obtinute din activitatea proprie sau anexa			29.956		29.956			
17				Venituri din organizarea de cursuri de calificare si convalesc profesionala, specializare si perfectionare			2.500		2.500			
19				Venituri din serburi si spectacole scolare manifestari culturale, artistice si sportive	1.090.440	1.360.440	561.566	112.574	448.992	429.979		131.587
20				Venituri din cercetare	290.000	295.000	382.373	6.320	376.053	378.254	279	3.800


Capi- tol	Sub- capi- tol	Pa- ra- gra- ful	Gr- pa / Titlu col	Ali- ne- at	Denumire indicator	Prevederi bugetare initiale	Prevederi bugetare definitive	Drepturi constatate			Incasari realizate	Stingeri pe alte cai decat incasari	Drepturi constatate de incasat
								Total din care:	din anii precedenti	din anul curent			
A						1	2	3=4+5	4	5	6	7	8=3-6-7
3310	21				Venituri din contractele inchisate cu casnice de asigurari sociale de sanatate	165.986.090	212.822.953	222.481.814	38.014.095	184.467.719	186.440.050	22.428	36.019.336
30					Venituri din contractele inchisate cu directiile de sanatate publica din sume alocate de la bugetul de stat	27.604.000	26.369.670	28.829.153		28.829.153	28.829.153		
31					Venituri din contractele inchisate cu directiile de sanatate publica din sume alocate din venituri proprii ale Ministerului Sanatatii	6.714.000	6.714.000	3.485.747		3.485.747	3.485.747		
50					Alte venituri din prestari de servicii si alte activitati	26.637.280	24.690.094	2.272.000	190.911	2.081.089	2.211.474		60.526
3410					VENITURI DIN TAXE ADMINISTRATIVE, ELIBERARI PERMISE	5.120.000	4.740.000	2.815.434		2.815.434	1.038.056		1.777.378
50					Alte venituri din taxe administrative, eliberari permise	5.120.000	4.740.000	2.815.434		2.815.434	1.038.056		1.777.378
3510					AMENZI, PENALITATI SI CONFISCARI			1.000		1.000	1.000		
50					Alte amenzi, penalitati si confiscari			1.000		1.000	1.000		
3610					DIVERSE VENITURI			252.013	11.156	240.857	240.857		11.156
50					Alte venituri			252.013	11.156	240.857	240.857		11.156
3710					TRANSFERURI VOLUNTARE, ALTELE DECAT SUBVENTIILE	1.956.560	1.956.560	1.433.458	35.696	1.397.762	1.289.839	126.645	16.974
01					Donatii si sponsorizari	1.956.560	1.956.560	1.420.145	23.148	1.396.997	1.289.470	113.701	16.974
03					Varsaminte din septiunea de functionare pentru finantarea sectiunii de dezvoltare a bugetului local	-872.790	-2.157.650						
04					Varsaminte din septiunea de functionare	872.790	2.157.650	-40.000			-40.000		

Capi- tol	Sub- capi- tol	Pa- ra- gra- ful	Gr- pa / Titlu	Al- ne- at	Denumire indicator	1	2	Drepturi constatate			6	7	Drepturi constatate de incasat
								Total din care:	din anii precedenti	din anul curent			
A						B	3=4+5	4	5	6	7	8=3-6-7	
3710	50				Alte transferuri voluntare			53.373	12.548	40.825	48.429	12.944	
3900	10				II. VENITURI DIN CAPITAL			61.574		61.574	61.574		
3910	01				VENITURI DIN VALORIFICAREA UNOR BUNURI Venituri din valorificarea unor bunuri ale institutiilor publice			61.574		61.574	61.574		
4100	10				IV. SUBVENTII	7.577.440	11.727.780	5.426.546		5.426.546	5.417.732		8.814
4210	11				SUBVENTII DE LA BUGETUL DE STAT Subventii de la bugetul de stat pentru spitale	157.590	561.590	398.100		398.100	398.100		
4310					SUBVENTII DE LA ALTE ADMINISTRATII	157.590	561.590	398.100		398.100	398.100		
09					Subventii pentru institutii publice	7.419.850	11.166.190	5.028.446		5.028.446	5.019.632		8.814
10					Subventii din bugetele locale pentru finantarea cheltuielilor curente din domeniul sanatatii			2.463.000		2.463.000	2.454.186		8.814
14					Subventii din bugetele locale pentru finantarea cheltuielilor de capital din domeniul sanatatii	500.000	500.000						
16					Sume din bugetul de stat catre bugetele locale pentru finantarea investitiilor in sanatate	6.804.180	7.800.520	2.565.446		2.565.446	2.565.446		
03					Sume din bugetul de stat catre bugetele locale pentru finantarea investitiilor in sanatate		500.000						
03					Sume din bugetul de stat catre bugetele locale pentru finantarea altor inves- titii in sanatate								
03					Sume din veniturile proprii ale Minis- terului Sanatatii catre bugetele locale pentru finantarea investitiilor in		500.000						

Capi- tol	Sub- capi- tol	Pa- ra- gra- ful / fi- col	Ar- ti- col	Denumire indicator	Prevederi bugetare initiale	Prevederi bugetare definitive	Drepturi constatate			Incasari realizate	Stingeri pe alte cai decat incasari	Drepturi constatate de incasat
							Total din care:	din anii precedenti	din anul curent			
4310			A	B	1	2	3=4+5	4	5	6	7	8=3-6-7
				sanatale		2.250.000						
				Sume din veniturile proprii ale Minis- terului Sanatatii catre bugetele locale pentru finantarea aparaturii medicale si echipamentelor pe comunicatii in urgenta in sanatate		2.250.000						
				Subventii pentru institutii publice	115.670	115.670						
	19			SUME PRIMITE DE LA UE/ALTI DONATORI IN CONTUL PLATILOR EFECTUATE SI								
	4510			Fondul european de Dezvoltare Regionala	832.200	1.324.540	2.474.152		2.474.152	708.883		1.765.269
				Sume primite in contul platilor efectuate in anul curent	832.200	1.324.540	2.474.152		2.474.152	708.883		1.765.269
				Sume primite in contul platilor efectuate in anii anteriori	832.200	832.200	2.474.152		2.474.152	708.883		1.765.269

DIRECTOR ECONOMIC,  
SMARANDA TARACICU

ŞEF SERV. BUGET,  
~~STELIŢA~~ STANCIU



## TOTAL JUDET


CONTUL DE EXECUTIE AL INSTITUTIILOR PUBLICE FINANTATE  
DIN VENITURI PROPRII SI SUBVENȚII DIN BUGETUL LOCAL - VENITURI  
SECTIUNEA DE FUNCTIONARE  
31.12.2013

Capi- tol	Sub- pa- ra- gra- ful graf	Pa- ra- gra- ful titlu col	At- ti- col	AI- ne- at	Denumire indicator	Prevederi bugetare initiale	Prevederi bugetare definitive	Drepturi constatate			Incasari realizate	Singeri pe afle cui decat incasari	Pag. 1 - lei-
								Total din care:	din anii precedenti	din anul curent			
						1	2	3=4+5	4	5	6	7	8=3-6-7
		A			B								
0001	10				TOTAL VENITURI-VENITURI	238.163.850	280.884.337	281.570.071	38.979.192	242.590.879	242.557.112	182.966	38.829.993
0002					I. VENITURI CURENTE	237.506.260	278.822.747	278.708.971	38.979.192	239.739.779	239.704.826	182.966	38.821.179
2900					C. VENITURI NERISCALE	237.506.260	279.822.747	278.708.971	38.979.192	239.739.779	239.704.826	182.966	38.821.179
3000					C.I. VENITURI DIN PROPRIETATE	565.680	565.680	517.477	103.327	1.213.930	1.272.652		44.825
3010					VENITURI DIN PROPRIETATE	565.680	565.680	1.317.477	103.327	1.213.930	1.272.652		44.825
05					Venituri din concesiuni si inchirieri	147.600	147.600	1.374.629	103.527	1.171.102	1.229.804		44.825
50					Alte venituri din proprietate	418.080	418.080	42.848		42.848	42.848		
3300	10				C2. VANZARI DE BUNURI SI SERVICII	236.940.580	279.257.067	277.391.494	38.875.665	238.515.829	238.432.174	182.966	38.776.354
3310					VENITURI DIN PRESTARI DE SERVICII SI ALTE ACTIVITATI	236.940.580	279.257.067	277.391.494	38.875.665	238.515.829	238.432.174	182.966	38.776.354
05					Taxe si alte venituri in invatamant	20.000	34.000	2.585.236	363.890	2.521.346	2.330.091		255.145
08					Venituri din prestari de servicii	2.395.000	2.432.000	2.619.434	192.613	2.426.821	2.133.818	33.614	452.002
13					Contributia de intretinere a persoanelor asistate			2.134		2.134	2.134		
14					Contributia elevilor si studentilor pentru internate, camine si cantine								
16					Venituri din valorificarea produselor obtinute din activitatea proprie sau anexa			29.956		29.956	29.956		
17					Venituri din organizarea de cursuri de calificare si conversie profesionala, specializare si perfectionare			2.500		2.500	2.500		
19					Venituri din serbati si spectacole scolare manifestari culturale, artistice si sportive	1.090.440	1.360.440	561.566	112.574	448.992	428.979		131.587
20					Venituri din cercetare	290.000	295.000	382.373	6.320	376.053	378.254	279	3.840

Capi- tol	Sub- capitol	Pa- ra- gra- ful	Gr- pa / Titlu	Al- ne- at	Denumire indicator	Prevederi bugetare initiale	Prevederi bugetare definitive	Drepturi constatate			Incasari realizate	Stingeri pe afise cai decat incasari	Drepturi constatate de incasat
								Total din care:	din anii precedenti	din anul curent			
A					B	I	2	3=4+5	4	5	6	7	8=3-6-7
3310	21				Venituri din contractele incheiate cu casele de asigurari sociale de sanatate	165.986.090	212.822.953	222.481.814	38.014.095	184.467.719	186.540.050	22.428	36.019.336
30					Venituri din contractele incheiate cu directiile de sanatate publica din sume alocate de la bugetul de stat	27.604.000	26.369.670	26.829.153		38.829.153	28.829.153		
31					Venituri din contractele incheiate cu directiile de sanatate publica din sume alocate din venituri proprii ale Ministerului Sanitatii	6.714.000	6.714.000	3.485.747		3.485.747	3.485.747		
50					Alte venituri din prestari de servicii si alte activitati	26.637.280	24.690.094	2.272.000	190.911	2.081.089	2.211.474		60.526
3410					VENITURI DIN TAXE ADMINISTRATIVE, ELIBERARI PERMISE	5.120.000	4.740.000	2.815.434		2.815.434	1.038.056		1.777.378
50					Alte venituri din taxe administrative, eliberari permise	5.120.000	4.740.000	2.815.434		2.815.434	1.038.056		1.777.378
3510					AMENZI, PENALITATI SI CONFISCARI			1.000		1.000	1.000		
50					Alte amenzi, penalitati si confiscari			1.000		1.000	1.000		
3610					DIVERSE VENITURI			252.013	11.156	240.857	240.857		11.156
50					Alte venituri			252.013	11.156	240.857	240.857		11.156
3710					TRANSFERURI VOLUNTARE, ALTELE DECAT SUBVENTIILE	1.083.770	-201.090	1.473.518	35.696	1.437.822	1.329.899	126.645	16.974
01					Donatii si sponsorizari	1.956.560	1.956.560	1.430.145	23.148	1.396.997	1.289.470	113.701	16.974
03					Varsaminte din sechinta de functionare pentru finantarea sectinii de dezvoltare a bugetului local								
50					Alte transferuri voluntare	-872.790	-2.157.650	53.373	12.548	40.825	40.829	12.944	

Capi- tol	Sub- capi- tol	Pa- ra- gra- ful	Gr- pa / fi- tla	Al- ne- at	Denumire indicator	Prevederi bugetare initiale	Prevederi bugetare definitive	Total din care:	Drepturi constatate			Incasari realizate	Singeri pe alte cai decat incasari	Drepturi constatate de incasat
									din anii precedenti	din anul curent	6			
			A		B	I	2	3=4+5	4	5	6	7	8=3-6-7	
4100	10				IV. SUBVENTII	657.590	1.061.590	2.861.100		2.861.100	2.852.286		8.814	
4210					SUBVENTII DE LA BUGETUL DE STAT	157.590	561.590	398.100		398.100	398.100			
	11				Subventii de la bugetul de stat pentru spitale	157.590	561.590	398.100		398.100	398.100			
4310					SUBVENTII DE LA ALTE ADMINISTRATII	500.000	500.000	2.463.000		2.463.000	2.454.186		8.814	
	09				Subventii pentru institutii publice	500.000	500.000	2.463.000		2.463.000	2.454.186		8.814	
	10				Subventii din bugetele locale, pentru finantarea cheltuielilor curente din domeniul sanatatii	500.000	500.000							

DIRECTOR ECONOMIC,  
SMARANDA HARACICU  
SEF SERVICIU BUGET,  
STELIANA STANCIU.




TOTAL JUDET

CONTUL DE EXECUTIE AL INSTITUTIILOR PUBLICE FINANTATE  
DIN VENITURI PROPRII SI SUBVENTII DIN BUCETUL LOCAL - VENITURI  
SECTIUNEA DE DEZVOLTARE  
31.12.2013

Capi- tol	Sub- cap- tol	Pa- ra- gra- ful	Gru- pa / Titlu	Al- ne- at	Denumire indicator	Prevederi bugetare initiale	Prevederi bugetare definitive	Drepturi constatate			Incasari realizate	Sfingeri pe alte cai decat incasari	Pag. I - lei-
								Total din care:	din anii precedenti	din anul curent			
A						I	2	3=4+5	4	5	6	7	8=3-6-7
0001	10				TOTAL VENITURI-VENITURI	8.624.840	14.148.380	5.061.112		5.061.112	3.295.843		1.765.269
0002					I. VENITURI CURENTE	872.790	2.157.650	-40.060		-40.060	-40.060		
2900					C. VENITURILE FISCALE	872.790	2.157.650	-40.060		-40.060	-40.060		
3300					C2. VANZARI DE BUNURI SI SERVICII	872.790	2.157.650	-40.060		-40.060	-40.060		
3710					TRANSFERURI VOLUNTARE, ALTELE DECAT SUBVENTIILE	872.790	2.157.650	-40.060		-40.060	-40.060		
04					Varsaminte din sectiunea de functionare	872.790	2.157.650	-40.060		-40.060	-40.060		
3900	10				II. VENITURI DIN CAPITAL			61.574		61.574	61.574		
3910					VENITURI DIN VALORIFICAREA UNOR BUNURI			61.574		61.574	61.574		
01					Venituri din valorificarea unor bunuri ale institutiilor publice			61.574		61.574	61.574		
4100	10				IV. SUBVENTII	6.919.850	10.666.190	2.565.446		2.565.446	2.565.446		
4310					SUBVENTII DE LA ALTE ADMINISTRATII	6.919.850	10.666.190	2.565.446		2.565.446	2.565.446		
14					Subventii din bugetele locale pentru finantarea cheltuielilor de capital								
16					din domeniul sanatatii	6.804.180	7.800.520	2.565.446		2.565.446	2.565.446		
					Sume din bugetul de stat catre bugetele locale pentru finantarea investitiilor in sanatate		500.000						
	03				Sume din bugetul de stat catre bugetele locale pentru finantarea altor inves- titii in sanatate		500.000						
	03				Sume din veniturile proprii ale Minis- terului Sanatatii catre bugetele locale pentru finantarea investitiilor in sanatate		2.250.000						



Capi- tol	Sub- tol	Pa- ra- gra- ful	Gr- pa / Titlu	Al- ne- at	Denumire indicator	Prevederi bugetare initiale	Prevederi bugetare definitive	Drepturi constatate			Incasari realizate	Stingeri pe alfie cai decat incasari	Drepturi constatate de incasat
								Total din care:	din anii precedenti	din anul curent			
			A		B	1	2	3=4+5	4	5	6	7	8=3-6-7
4310	01				Sume din veniturile proprii ale Minis- terului Sanatatii ca:ne bugetele locale pentru finantarea aparatului medical si echipamentelor de comunicatii in urgenta in sanatate		2.250.000						
	19				Subventii pentru institutii publice	115.670	115.670						
4510	01				SUME PRIMITE DE LA UE/ALTI DONATORI IN CONTUL PLATILOR EFECTUATE SI Fondul european de Dezvoltare Regionala	832.200	1.324.540	2.474.152		2.474.152	708.883		1.765.269
					Sume primite in contul platilor efectuate in anul curent	832.200	1.324.540	2.474.152		2.474.152	708.883		1.765.269
	02				Sume primite in contul platilor efectuate in anii anteriori	832.200	832.200	2.474.152		2.474.152	708.883		1.765.269



DIRECTOR ECONOMIC,  
 SMARANDA HARACICLI  
 ȘEF SERVICIULUI BUCET,  
 STELIAN STANCIU