

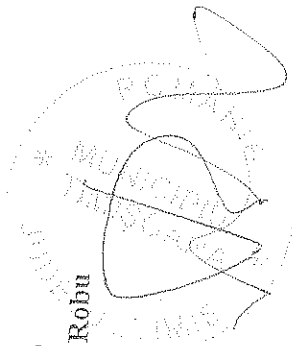
TOTAL JUDET

**CONTUL DE EXECUTIE AL INSTITUTIILOR PUBLICE FINANTATE
DIN VENITURI PROPRII SI SUBVENTII DIN BUGETUL LOCAL - VENITURI**
30.09.2012

Capi- tol	Sub- capi- tol	Pa- ra- graf	Ar- ti- col	Ali- ne- at	Denumire indicator	Prevederi anuale aprobrate la finele perioadei de raportare		Prevederi bugetare trimestriale cumulate		Drepturi constatate				Incasari realizate	Singeri pe afte cai decat incasari	Pag. 1 - lei-
						1	2	Total din care:	din anii precedenti	din anul curent	3=4+5	4	5			
					B											
0001	10				TOTAL VENITURI-VENITURI	212.811.040	181.600.510	178.332.051	26.609.364	151.722.687	148.125.608	185.205	30.021.238			
0002					I. VENITURI CURENTE	202.567.800	172.073.970	175.600.048	26.609.364	148.990.684	145.764.733	185.205	29.650.110			
2900					C. VENITURI NEFISCALE	202.567.800	172.073.970	175.600.048	26.609.364	148.990.684	145.764.733	185.205	29.650.110			
3000					CI. VENITURI DIN PROPRIETATE	1.501.850	1.145.130	1.005.850	48.157	957.693	992.652		13.198			
3010					VENITURI DIN PROPRIETATE	1.501.850	1.145.130	1.005.850	48.157	957.693	992.652		13.198			
05					Venituri din concesiuni si inchirieri	1.421.350	1.068.460	963.810	48.157	915.653	950.612		13.198			
50					Alte venituri din proprietate	80.300	76.670	42.040		42.040	42.040					
3300	10				C2. VANZARI DE BUNURI SI SERVICII	201.065.950	170.928.800	174.594.198	26.561.207	148.032.991	144.772.081	185.205	29.636.912			
3310					VENITURI DIN PRESTARI DE SERVICII SI ALTE ACTIVITATI	198.486.140	168.625.290	172.312.568	26.515.797	145.796.771	143.405.208	185.733	28.723.627			
05					Taxe si alte venituri in invatamant	2.339.150	1.755.750	2.284.491	302.765	1.981.726	1.707.672	183.733	333.086			
08					Venituri din prestari de servicii	1.901.110	1.558.000	1.903.008	186.780	1.716.228	1.556.738		346.270			
14					Contributia elevilor si studentilor pentru internate, cantine si cantine	9.277.910	7.329.790	5.788.226	24.622	5.763.604	5.763.604		24.622			
16					Venituri din valorificarea produselor obtinute din activitatea proprie sau anexa	48.260	48.260	23.907		23.907	23.907					
17					Venituri din organizarea de cursuri de calificare si conversie profesionala, specializare si perfectionare	4.000	3.000	2.583		2.583	2.583					
19					Venituri din serbari si spectacole scolare manifestari culturale, artistice si sportive	700.600	600.600	211.432	83.692	127.740	120.962		90.470			
20					Venituri din cercetare	50.000	37.500	60.949		60.949	53.424		7.525			
21					Venituri din contractele incheiate cu casele de asigurari sociale de sanatate	158.380.410	133.730.940	141.797.411	25.718.879	116.078.532	114.087.117		27.710.294			

Capi- tot	Sub- cap- tot	Pa- ra- graf	Gr- pa / Titlu	Ar- fi- col	Al- ne- at	Denumire indicator	Prevederi anuale aprobate la finele perioadei de raportare	Prevederi bugetare trimestriale cumulate	Drepturi constatate		Incasari realizate	Singeri pe alte cai decat incasari	Pag. 3 - lei- Drepturi constatate de incasat	
									Total, din care:	din anii precedenti				
A							1	2	3=4+5	4	5	6	7	8=3-6-7
4210						B spitale	157.590	157.590	3=4+5	4	5	6	7	8=3-6-7
	39					Subventii de la bugetul de stat catre institutiile publice finantate partial sau integral din venituri proprii pentru proiecte	425.710	425.710						
4310						SUBVENTII DE LA ALTE ADMINISTRATII	4.242.430	4.242.430	2.706.000		2.706.000	2.334.872		371.128
	09					Subventii pentru institutii publice	2.008.000	2.008.000	2.008.000		2.008.000	1.636.872		371.128
	14					Subventii din bugetele locale pentru finantarea cheltuielilor de capital din domeniul sanatatii	2.242.430	2.242.430	698.000		698.000	698.000		
4510						SUME PRIMITE DE LA UE/ALTI DONATORI IN CONTUL PLATILOR EFECTUATE SI	5.417.510	4.700.810	26.003		26.003	26.003		
	01					Fondul european de Dezvoltare Regionala	5.417.510	4.700.810	26.003		26.003	26.003		
	01					Sume primite in contul platilor efectuate in anul curent	5.417.510	4.700.810	26.003		26.003	26.003		

Primar,
Nicolae Robu



Director economic,
Smaranda Harajciu

Sef Serviciu Buget
Steliana Stanciu

TOTAL JUDET

CONTUL DE EXECUTIE AL INSTITUTIILOR PUBLICE FINANTATE
DIN VENITURI PROPRII SI SUBVENTII DIN BUGETUL LOCAL - VENITURI
SECTIUNEA DE FUNCTIONARE
30 09 2012

Capi- tol	Sub- cap- tol	Pa- rte- graf	Cru- pa / Titlu	Ali- ne- at	Denumire indicator	Prevederi anuale aprobrate la finele perioadei de raportare		Prevederi bugetare trimestriale cumulate	Drepturi constatate			Incasari realizate	Stingeri pe alte cai decat incasari	Drepturi constatate de incasat	
						I	2		Total, din care:	din anii precedenti	din anul curent				3=4+5
			A		B										
0001	10				TOTAL VENITURI-VENITURI	200.764.970	170.356.140	177.536.197	26.609.364	150.926.833	147.329.754	185.205	30.021.238		
0002					I. VENITURI CURENTE	198.607.380	168.198.550	175.528.197	26.609.364	148.918.833	145.692.882	185.205	29.650.110		
2900					C. VENITURI NEFISCALE	198.607.380	168.198.550	175.528.197	26.609.364	148.918.833	145.692.882	185.205	29.650.110		
3000					C1. VENITURI DIN PROPRIETATE	1.501.850	1.145.130	1.005.850	48.157	957.693	992.652		13.198		
3010					VENITURI DIN PROPRIETATE	1.501.850	1.145.130	1.005.850	48.157	957.693	992.652		13.198		
05					Venituri din concesiuni si inchirieri	1.421.550	1.068.460	963.810	48.157	915.653	950.612		13.198		
50					Alte venituri din proprietate	80.300	76.670	42.040		42.040	42.040				
3300	10				C2. VANZARI DE BUNURI SI SERVICII	197.105.530	167.053.420	174.522.347	26.561.207	147.961.140	144.700.230	185.205	29.636.912		
3310					VENITURI DIN PRESTARI DE SERVICII SI ALTE ACTIVITATI	198.486.140	168.625.290	172.312.508	26.515.797	145.796.711	143.405.208	183.733	28.723.627		
05					Taxe si alte venituri in invatamant	2.339.150	1.755.750	2.284.491	302.765	1.981.726	1.767.672	183.733	333.086		
08					Venituri din prestari de servicii	1.901.110	1.558.000	1.903.008	186.780	1.716.228	1.556.738		346.270		
14					Contributia elevilor si studentilor pentru internate, camine si cantine										
16					Venituri din valorificarea produselor obtinute din activitatea proprie sau anexa	9.277.910	7.329.790	5.788.226	24.622	5.763.604	5.763.604		24.622		
17					Venituri din organizarea de cursuri de calificare si conversie profesionala, specializare si perfectionare	48.260	48.260	23.907		23.907	23.907				
19					Venituri din serbari si spectacole scolare manifestari culturale, artistice si sportive	4.000	3.008	2.583		2.583	2.583				
20					Venituri din cercetare	700.600	600.600	211.432	83.692	127.740	120.962		90.470		
21					Venituri din contractele incheiate cu casele de asigurari sociale de sanatate	50.000	37.500	60.949	60.949	60.949	53.424		7.525		
						158.380.410	133.730.940	141.797.411	25.718.879	116.078.532	114.087.117		27.710.294		

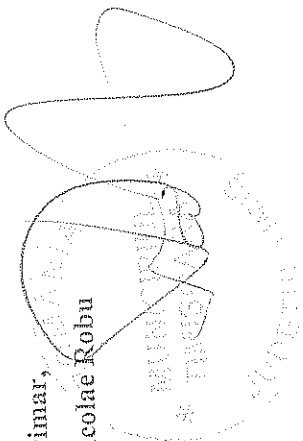
Capi- tol	Sub- capi- tol	Pa- ra- graf	Ar- ti- col	Denumire indicator	Prevederi anuale aprobate la finele perioadei de raportare		Prevederi trimestriale cumulate	Drepturi constatate			Incasari realizate	Singeri pe alte cal- decate incasari	Drepturi constatate de incasat
					I	2		Total din care:	din anii precedenti	din anul curent			
A				B	1	2		4	5	6	7	8=3-6-7	
3310	30			Venituri din contractele incheiate cu directiile de sanatate publica din sume alocate de la bugetul de stat	21.651.000	20.353.750	17.268.400	17.268.400	17.268.400	17.268.400			
31				Venituri din contractele incheiate cu directiile de sanatate publica din sume alocate din venituri proprii ale Ministerului Sanatatii	539.000	404.250	1.380.000	1.380.000	1.380.000	1.380.000			
50				Alte venituri din prestari de servicii si alte activitati	3.594.700	2.803.450	1.592.161	1.990.959	1.393.102	1.380.801			211.360
3410				VENITURI DIN TAXE ADMINISTRATIVE, ELIBERARI PERMISE	1.320.000	1.158.740	1.287.110	1.287.110	1.287.110	441.665			845.445
50				Alte venituri din taxe administrative, eliberari permise	1.320.000	1.158.740	1.287.110	1.287.110	1.287.110	441.665			845.445
3610				DIVERSE VENITURI	497.420	382.420	393.332	15.888	377.444	353.542		1.290	38.500
50				Alte venituri	497.420	382.420	393.332	15.888	377.444	353.542		1.290	38.500
3710				TRANSFERURI VOLUNTARE, ALTELE DECAT SUBVENTIILE	-3.198.030	-3.113.030	529.337	29.522	499.815	499.815		182	29.340
01				Donatii si sponsorizari			534.652	16.974	517.678	517.678		182	16.792
03				Vasaminte din sectiunea de functionare pentru finantarea sectiunii de dezvoltare a bugetului local	-3.960.420	-3.875.420	-71.851		-71.851	-71.851			
50				Alte transferuri voluntare	762.390	762.390	66.536	12.548	53.988	53.988			12.548
4100	10			IV. SUBVENTII	2.157.590	2.157.590	2.008.000	2.008.000	2.008.000	1.636.872			371.128
4210				SUBVENTII DE LA BUGETUL DE STAT	157.590	157.590							
11				Subventii de la bugetul de stat pentru spitale	157.590	157.590							

Capi- tol	Sub- capi- tol	Pa- ra- gra- ful	Gr- pa / Titlu	Ali- ne- at	Denumire indicator	Prevederi bugetare anuale aprobate la finele perioadei de raportare	Prevederi bugetare trimestriale cumulate	Drepturi constatate			Incasari realizate	Stingeri pe alte cai decat incasari	Drepturi constatate de incasat
								Total, din care:	din anii precedenti	din anul curent			
					B	I	2	4	5	6	7	8=3-6-7	
4310	09				SUBVENTII DE LA ALTE ADMINISTRATII	2.000.000	2.000.000	2.008.000	2.008.000	1.636.872		371.128	
					Subventii pentru institutii publice	2.000.000	2.000.000	2.008.000	2.008.000	1.636.872		371.128	

Sef Serviciu Buget
Steliana Stanciu

Director economic,
Smaranda Hanganu

Primar,
Nicolae Robu



CONTUL DE EXECUTIE AL INSTITUTIILOR PUBLICE FINANTATE
DIN VENITURI PROPRII SI SUBVENTII DIN BUGETUL LOCAL - VENITURI
SECTIUNEA DE DEZVOLTARE
30 09 2012

Capi- tol	Sub- capi- tol	Pa- ra- gra- ful	Gru- pa / Titlu	Al- ne- af	Denumire indicator	Prevederi		Drepturi constatate			Pag.		
						anuale aprobat la finele perioadei de raportare	Prevederi bugetare trimestriale cumulate	Total, din care:	din anii precedenti	din anul curent	Incasari realizate	Stingeri pe afte cai decat incasari	I - lei-
A						I	2	3=4+5	4	5	6	7	8=3-6-7
TOTAL VENITURI-VENITURI						12.046.070	11.244.370	3=4+5	4	5	6	7	8=3-6-7
0001	10				TOTAL VENITURI-VENITURI								
0002					I. VENITURI CURENTE	3.960.420	3.875.420	795.854		795.854	795.854		
2900					C. VENITURI NEFISCALE	3.960.420	3.875.420	71.851		71.851	71.851		
3300					C2. VANZARI DE BUNURI SI SERVICII	3.960.420	3.875.420	71.851		71.851	71.851		
3710					TRANSFERURI VOLUNTARE, ALTELE DECAT SUBVENTIILE	3.960.420	3.875.420	71.851		71.851	71.851		
04					Vasaminte din sectiunea de functionare	3.960.420	3.875.420	71.851		71.851	71.851		
4100	10				IV. SUBVENTII	2.668.140	2.668.140	698.000		698.000	698.000		
4210					SUBVENTII DE LA BUGETUL DE STAT	425.710	425.710						
	39				Subventii de la bugetul de stat catre institutiile publice finantate partial sau integral din venituri proprii pentru proiecte	425.710	425.710						
4310					SUBVENTII DE LA ALTE ADMINISTRATII	2.242.430	2.242.430	698.000		698.000	698.000		
	14				Subventii din bugetele locale pentru finantarea cheltuielilor de capital din domeniul sanatatii	2.242.430	2.242.430	698.000		698.000	698.000		
4510					SUME PRIMATE DE LA UE/ALTI DONATORI IN CONTUL PLATILOR EFECTUATE SI Fondul european de Dezvoltare Regionala	5.417.510	4.700.810	26.003		26.003	26.003		
	01				Sume primite in contul platilor efectuate in anul curent	5.417.510	4.700.810	26.003		26.003	26.003		
	01					5.417.510	4.700.810	26.003		26.003	26.003		

Primar,
Nicolae Robu

Director economic,
Smaranda Haraciu

Sef Serviciu Buget
Steliana Stanciu

TOTAL JUDET

CONTUL DE EXECUTIE AL INSTITUTIILOR PUBLICE FINANTATE
DIN VENITURI PROPRII SI SUBVENTII DIN BUGETUL LOCAL - CHELTUIELI
30.09.2012

Capi- tol	Sub- cap- tol	Pa- ra- gra- ful	Gr- pa / Titlu	Al- ne- at	Denumire indicator	Credite de angajament	Credite bugetare		Angajamente bugetare	Angajamente legale	Plati efectuate	Angajamente legale de platit	Cheltuieli efective
							anuale aprobate la finele perioadei de raportare	trimestriale cumulate					
A					B	1	2	3	4	5	6	7=5-6	8
5010					TOTAL CHELTUIELI DIN VENITURI PROPRII SI SUBVENTII		212.811.040	181.600.510	171.061.786	170.813.557	154.129.600	16.683.957	160.862.787
5410	10				ALTE SERVICII PUBLICE GENERALE		3.166.720	2.901.740	1.980.734	1.980.734	1.858.010	122.724	1.765.531
					Servicii publice comunitare de evidenta a persoanelor		3.166.720	2.901.740	1.980.734	1.980.734	1.858.010	122.724	1.765.531
6510	03				INVATAMANT		16.038.700	12.501.900	10.554.039	10.554.039	10.554.039		10.107.507
					Invatamant prescolar si primar		3.951.420	3.951.420	3.951.406	3.951.406	3.951.406		3.781.380
					Invatamant prescolar		3.742.740	3.742.740	3.742.731	3.742.731	3.742.731		3.618.711
					Invatamant primar		208.680	208.680	208.675	208.675	208.675		162.669
					Invatamant secundar		9.401.420	5.954.620	3.916.782	3.916.782	3.916.782		3.685.833
					Invatamant secundar inferior		620.900	620.900	620.896	620.896	620.896		592.478
					Invatamant secundar superior		8.735.910	5.289.110	3.251.280	3.251.280	3.251.280		3.050.263
					Invatamant profesional		44.610	44.610	44.606	44.606	44.606		43.092
					Invatamant postliceal		931.660	931.660	931.653	931.653	931.653		905.647
					Servicii auxiliare pentru educatie		1.754.200	1.754.200	1.754.198	1.754.198	1.754.198		1.734.647
					Incalzire si cantine pentru elevi		1.754.200	1.754.200	1.754.198	1.754.198	1.754.198		1.734.647
6610	06				SANATATE		190.547.330	163.457.580	157.858.764	157.610.535	141.049.302	16.561.233	148.291.829
					Servicii medicale in unitati sanitare cu paturi		190.547.330	163.457.580	157.858.764	157.610.535	141.049.302	16.561.233	148.291.829
					Spitale generale		190.547.330	163.457.580	157.858.764	157.610.535	141.049.302	16.561.233	148.291.829
6710	03				CULTURA, RECREERE SI RELIGIE		1.724.000	1.315.000	668.249	668.249	668.249		697.920
					Servicii culturale		1.724.000	1.315.000	668.249	668.249	668.249		697.920
					Instituti publice de spectacole si concerte		1.724.000	1.315.000	668.249	668.249	668.249		697.920
					Casa de cultura		1.724.000	1.315.000	668.249	668.249	668.249		697.920
6810	06				ASIGURARI SI ASISTENTA SOCIALA		571.900	571.900	470.633	470.633	470.633		482.795
					ASIGURARI SI ASISTENTA SOCIALA		571.900	571.900	470.633	470.633	470.633		482.795
					Case de cultura		197.616	197.616	197.616	197.616	197.616		215.125

Capi- tot	Sub- tot	Pa- ra- graf	Pa- ra- gra- ful	Ar- ti- col	Ali- ne- ar	Denumire indicator	Credite de angajament	Credite bugetare		Angajamente legale	Plati efectuate	Angajamente legale de platit	Cheltuieli efective
								anuale aprobat la finele perioadei de raportare	trimestriale cumulate				
A						B	I	2	3	4	5	6	8
6810	50					Alte cheltuieli în domeniul asigurari- lor și asistenței sociale		571.900	571.900				
7010						LOCUINTE, SERVICII SI DEZVOLTARE PUBLICA		762.390	762.390				
	03					Locuinte		762.390	762.390				
						Dezvoltarea sistemului de locuinte		762.390	762.390				
												7=5-6	

TOTAL JUDEȚ

DETALIEREA CHELTUIELILOR
 INSTITUTII PUBLICE FINANTATE DIN VENITURI PROPRII
 SI SUBVENTII DIN BUGETUL LOCAL
 30.09.2012

Capi- tot	Sub- capitol	Pa- ra- graf	Gr- pa / Titlu	Ar- ti- col	Ali- ne- at	Denumire indicator	Credite de angajament	Credite bugetare			Angajamente legale	Plati efectuate	Angajamente legale de platit	Cheltuii efective
								anuale aprobat la finele perioadei de raportare	trimestriale cumulate					
A						B	1	2	3	4	5	6	7=5-6	8
5010						TOTAL CHELTUIELI DIN VENITURI PROPRII SI SUBVENTII		212.811.040	181.600.510	171.061.786	170.813.557	154.129.600	16.663.957	166.862.787
	01					CHELTUIELI CURENTE		208.758.770	177.638.240	168.997.522	168.749.293	152.314.041	16.435.252	154.810.656
	10					TITLUL I CHELTUIELI DE PERSONAL		92.937.950	83.806.590	80.672.194	80.672.194	76.945.496	3.726.698	77.263.138
	20					TITLUL II BUNURI SI SERVICII		107.827.020	86.549.550	82.124.695	81.876.466	73.657.420	8.219.046	76.520.839
	56					TITLUL VIII PROIECTE CU FINANTARE DIN FONDURI EXTERNE NERAMBURSABILE (FEN)								
						POSTADERARE		7.993.800	7.282.100	6.191.214	6.191.214	1.701.706	4.489.508	1.021.420
	57					TITLUL VIII ASISTENTA SOCIALA				9.419	9.419	9.419		5.259
	70					CHELTUIELI DE CAPITAL		4.052.270	3.962.270	2.064.264	2.064.264	1.815.559	248.705	6.052.131
	71					TITLUL X ACTIVE NEFINANCIARE		4.052.270	3.962.270	2.064.264	2.064.264	1.815.559	248.705	6.052.131
5410						ALTE SERVICII PUBLICE GENERALE		3.166.720	2.901.740	1.980.734	1.980.734	1.858.010	122.724	1.765.531
	01					CHELTUIELI CURENTE		3.121.720	2.886.740	1.980.734	1.980.734	1.858.010	122.724	1.760.835
	10					TITLUL I CHELTUIELI DE PERSONAL		1.786.720	1.698.000	1.675.520	1.675.520	1.552.796	122.724	1.561.120
	10 01					Cheltuieli salariale in bani		1.349.220	1.260.500	1.238.020	1.238.020	1.210.059	27.961	1.224.408
	10 01 01					Salarii de baza		1.245.220	1.206.500	1.206.500	1.206.500	1.204.318	2.182	1.218.343
	10 01 12					Indemnizatii platite unor persoane din afara unitatii		13.500	13.500	520	520	520		520
	10 01 13					Indemnizatii de delegare		9.500	9.500					
	10 01 30					Alte drepturi salariale in bani		81.000	31.000	31.000	31.000	5.221	25.779	5.545
	10 03					Contributii		437.500	437.500	437.500	437.500	342.737	94.763	336.712
	10 03 01					Contributii de asigurari sociale de stat		305.000	305.000	305.000	305.000	251.797	53.203	254.907
	10 03 02					Contributii de asigurari de somaj		8.000	8.000	8.000	8.000	5.982	2.018	6.052
	10 03 03					Contributii de asigurari sociale de sanatate		82.500	82.500	82.500	82.500	62.893	19.607	63.640

Capi- tol	Sub- capitol	Pa- ra- gra- ful	Ar- ti- col	Al- ne- at	Denumire indicator	Credite de angajament	Credite bugetare		Angajamente bugstare	Angajamente legale	Plati efectuate	Angajamente legale de platit	Cheltuieli efectuate
							anuale aprobat la finele perioadei de raportare	trimestriale cumulate					
A						1	2	3	4	5	6	7=5-6	8
					B								
	10	03	04		Contributii de asigurari pentru accidente de munca si boli profesionale		3.000	3.000	3.000	3.000	1.802	1.198	1.822
	10	03	06		Contributii pentru concedii si indemnizatii		39.000	39.000	39.000	39.000	20.263	18.737	10.291
	20				TITLUL II BUNURI SI SERVICII		1.335.000	1.188.740	305.214	305.214	305.214		199.705
	20	01			Bunuri si servicii		442.720	396.720	127.775	127.775	127.775		132.286
	20	01	01		Furnituri de birou		95.990	88.490	1.906	1.906	1.906		8.803
	20	01	02		Materiale pentru curatenie		26.000	24.500	6.100	6.100	6.100		6.100
	20	01	03		Inchizii, iluminat si forta motrica		56.510	48.510					
	20	01	04		Apa, canal si salubritate		36.300	31.800					
	20	01	05		Carburanti si lubrifianti		25.000	25.000	112	112	112		5.873
	20	01	06		Piese de schimb		11.380	10.880	688	688	688		688
	20	01	08		Posta, telecomunicatii, radio, tv, internet		65.000	58.500	38.807	38.807	38.807		34.109
	20	01	09		Materiale si prestari de servicii cu caracter functional		37.470	29.970	14.106	14.106	14.106		13.595
	20	01	30		Alte bunuri si servicii pentru intretinere si functionare		89.070	79.070	66.056	66.056	66.056		63.118
	20	05			Bunuri de natura obiectelor de inventar		40.700	36.700	19.164	19.164	19.164		
	20	05	30		Alte obiecte de inventar		40.700	36.700	19.164	19.164	19.164		
	20	06			Deplasari, deplasari, transferari		58.680	51.680	13.314	13.314	13.314		13.314
	20	06	01		Deplasari interne, deplasari, transferari		58.680	51.680	13.314	13.314	13.314		13.314
	20	11			Carti, publicatii si materiale documentare		6.000	4.500					
	20	13			Pregatire profesionala		22.400	22.400	4.900	4.900	4.900		4.900
	20	14			Protecția muncii		13.050	9.550	4.605	4.605	4.605		4.605

Capi- tol	Sub- pa- ra- gra- ful	Pa- ra- gra- ful	Gru- pa / Titlu	Ar- ti- col	Ali- ne- nt	Denumire indicator	Credite de angajament	Credite bugetare		Angajamente bugetare	Angajamente legale	Plati efectuate	Angajamente legale de platit	Cheltuieli efective
								anuale aprobat la finele perioadei de raportare	trimestriale cumulate					
A						B	1	2	3	4	5	6	7=5-6	8
						afara unitatii		10.030	10.030	10.021	10.021	10.021	10.021	6.553
	10	01	13			Indemnizatii de delegare		2.320	2.320	2.316	2.316	2.316	2.316	1.366
	10	01	15			Alocatii pentru transport la si de la locul de munca		2.020	2.020	2.014	2.014	2.014	2.014	
	10	01	30			Alte drepturi salariale in bani		98.170	98.170	98.167	98.167	98.167	98.167	100.900
	10	02				Cheltuieli salariale in natura		3.040	3.040	3.038	3.038	3.038	3.038	3.038
	10	02	04			Locuinta de serviciu folosita de salariat si familia sa		3.040	3.040	3.038	3.038	3.038	3.038	3.038
	10	03				Contributii		224.640	224.640	223.972	223.972	223.972	223.972	220.972
	10	03	01			Contributii de asigurari sociale de stat		171.020	171.020	170.017	170.017	170.017	170.017	167.455
	10	03	02			Contributii de asigurari de somaj		3.950	3.950	3.947	3.947	3.947	3.947	3.894
	10	03	03			Contributii de asigurari sociale de sanatate		42.400	42.400	42.391	42.391	42.391	42.391	41.851
	10	03	04			Contributii de asigurari pentru accidente de munca si boli profesionale		1.670	1.670	1.662	1.662	1.662	1.662	1.620
	10	03	06			Contributii pentru concedii si indemnizatii		5.600	5.600	5.555	5.555	5.555	5.555	6.152
	20					TITLUL II BUNURI SI SERVICII		14.804.560	11.417.760	9.479.848	9.479.848	9.479.848	9.479.848	8.964.332
	20	01				Bunuri si servicii		6.992.830	4.571.760	3.061.792	3.061.792	3.061.792	3.061.792	3.030.231
	20	01	01			Furnituri de birou		600.400	566.260	265.352	265.352	265.352	265.352	276.794
	20	01	02			Material pentru curatenie		637.700	485.700	150.170	150.170	150.170	150.170	129.351
	20	01	03			Incalzit, iluminat si forta motrica		553.850	466.900	427.567	427.567	427.567	427.567	483.816
	20	01	04			Apa, canal si salubritate		136.170	116.740	116.679	116.679	116.679	116.679	111.625
	20	01	05			Carburanti si lubrifianti		52.960	46.020	44.298	44.298	44.298	44.298	60.470
	20	01	06			Piese de schimb		2.817.850	801.990	12.822	12.822	12.822	12.822	12.997

Capi- tol	Sub- capit- ol	Pr- gra- ra- ti- on- al	Gr- pa / Titlu col	Al- ne- at	Denumire indicator	Credite de angajament	Credite bugetare		Angajamente bugetare	Angajamente legale	Plati efectuate	Angajamente legale de platit	Cheltuieli efective
							anuale aprobat la finele perioadei de raportare	trimestriale cumulate					
A					B	I	2	3	4	5	6	7=5-6	8
	20	01	07		Transport		25.230	20.330	12.324	12.324	12.324	7=5-6	15.277
	20	01	08		Posta, telecomunicatii, radio, TV, internet		230.000	230.000	204.592	204.592	204.592		200.625
	20	01	09		Materiale si prestari de servicii cu caracter functional		296.010	261.400	259.806	259.806	259.806		262.865
	20	01	30		Alte bunuri si servicii pentru intretinere si functionare		1.642.570	1.576.320	1.568.182	1.568.182	1.568.182		1.476.411
	20	02			Reparatii curente		328.150	306.700	302.370	302.370	302.370		302.873
	20	03			Hrana		6.779.130	5.878.170	5.519.750	5.519.750	5.519.750		5.373.943
	20	03	01		Hrana pentru oameni		6.779.130	5.878.170	5.519.750	5.519.750	5.519.750		5.373.632
	20	03	02		Hrana pentru animale								311
	20	04			Medicamente si materiale sanitare		4.590	4.400	3.296	3.296	3.296		3.176
	20	04	01		Medicamente		4.190	4.050	3.296	3.296	3.296		3.176
	20	04	02		Materiale sanitare		400	350					
	20	05			Bunuri de natura obiectelor de inventar		500.790	431.790	413.110	413.110	413.110		54.992
	20	05	01		Uniforme si echipament		10.620	8.850					
	20	05	03		Lenjerie si accesorii de pat		10.640	9.350	72	72	72		72
	20	05	30		Alte obiecte de inventar		479.530	414.390	413.038	413.038	413.038		54.920
	20	06			Deplasari, detasari, transferari		62.010	56.680	51.632	51.632	51.632		63.278
	20	06	01		Deplasari interne, detasari, transferari		44.360	40.290	35.298	35.298	35.298		46.944
	20	06	02		Deplasari in strainatate		17.650	16.390	16.334	16.334	16.334		16.334
	20	09			Materiale de laborator		550	490					400
	20	11			Carti, publicatii si materiale documentare		19.930	16.830	15.431	15.431	15.431		9.049
	20	13			Pregatire profesionala		33.820	29.880	28.956	28.956	28.956		28.956
	20	14			Protectia muncii		9.330	7.680	692	692	692		261

Capi- tol	Sub- capi- tol	Pa- ra- graf	Gru- pa / Titlu	Ar- fi- col	Ali- ne- at	Denumire indicator	Credite de angajament	Credite bugetare		Angajamente legale	Parti efectuate	Angajamente legale de planif	Cheltuieli efective
								anuale aprobat la finele perioadei de raportare	trimestriale cumulate				
A						B	J	4	5	6	7=5-6	8	
			20	30		Alte cheltuieli		133.430	113.380	82.819	82.819	7=5-6	97.173
			20	30	01	Reclama si publicitate		6.000	5.750	5.156	5.156		5.156
			20	30	02	Protocol si reprezentare		1.650	1.450				
			20	30	03	Prime de asigurare non-viata		7.000	7.000	6.452	6.452		6.452
			20	30	04	Chirii							10.041
			20	30	30	Alte cheltuieli cu bunuri si servicii		118.780	99.180	71.211	71.211		75.524
			57			TITLUL VIII ASISTENTA SOCIALA							
			57	02		Ajutoare sociale				9.419	9.419		5.239
			57	02	01	Ajutoare sociale in numerar				9.419	9.419		5.239
			57	02	02	Ajutoare sociale in natura							
			70			CHELTUIELI DE CAPITAL		160.860	160.860	52.208	52.208		110.949
			71			TITLUL X ACTIVE NEFINANCIARE		160.860	160.860	52.208	52.208		110.949
			71	01		Active fixe		10.000	10.000	8.512	8.512		8.512
			71	01	01	Constructii							
			71	01	02	Masini, echipamente si mijloace de transport		93.160	93.160	7.780	7.780		35.095
			71	01	03	Mobilier, aparatura birotica si alte active corporale		57.700	57.700	35.916	35.916		54.677
			71	01	30	Alte active fixe (inclusiv reparatii capitale)							
6610						SANATALE		190.547.330	163.457.580	157.858.764	141.049.302		148.291.829
			01			CHELTUIELI CURENTE		186.969.380	159.879.630	155.848.731	139.287.974		142.397.385
			10			TITLUL I CHELTUIELI DE PERSONAL		89.942.950	80.915.310	77.812.590	74.208.616		74.512.436
			10	01		Cheltuieli salariale in bani		64.774.880	58.861.590	57.172.930	55.191.009		55.111.059
			10	01	01	Salarii de baza		46.433.730	42.200.840	41.928.380	40.629.279		40.369.718
			10	01	02	Salarii de merit		600.000	600.000				

Capi- tol	Sub- capit- ol	Pa- ra- gra- ful	Gr- pa / Titlu	Ar- ti- col	Ali- ue- at	Denumire indicator	Credite de angajament		Credite bugetare		Angajamente bugetare	Angajamente legale	Plati efectuate	Angajamente legale de platit	Cheltuieli efective
							1	2	3	4					
			A			B									
			10	01	05	Sporuri pentru conditii de munca			10.256.350	9.269.650	8.827.650	8.827.650	8.491.890	335.760	8.666.049
			10	01	06	Alte sporuri			1.822.850	1.642.750	1.583.750	1.583.750	1.560.299	23.451	1.563.709
			10	01	07	Ore suplimentare			506.000	460.000	460.000	460.000	402.015	57.985	406.556
			10	01	10	Fond pentru posturi ocupate prin cumul			571.000	525.000	525.000	525.000	404.386	120.614	400.775
			10	01	11	Fond aferent platii cu ora			4.387.200	3.972.000	3.659.000	3.659.000	3.566.053	92.947	3.573.223
			10	01	13	Indemnizatii de delegare			4.000	4.000	4.000	4.000	78	3.922	78
			10	01	30	Alte drepturi salariale in bani			193.750	187.350	183.150	183.150	137.009	48.141	130.951
			10	02		Cheltuieli salariale in natura			5.883.750	4.438.750	4.143.750	4.143.750	3.610.544	533.206	3.675.671
			10	02	01	Trichete de masa			5.883.750	4.438.750	4.143.750	4.143.750	3.610.544	533.206	3.675.671
			10	03		Contributii			19.284.320	17.614.970	16.495.910	16.495.910	15.407.063	1.088.847	15.725.706
			10	03	01	Contributii de asigurari sociale de stat			14.491.270	13.237.900	12.372.900	12.372.900	11.859.243	513.657	11.996.689
			10	03	02	Contributii de asigurari de somaj			352.400	317.400	292.000	292.000	268.297	23.703	271.605
			10	03	03	Contributii de asigurari sociale de sanatate			3.413.440	3.110.100	2.934.750	2.934.750	2.805.572	129.178	2.838.846
			10	03	04	Contributii de asigurari pentru accidente de munca si boli profesionale			197.520	179.820	169.510	169.510	151.384	18.126	154.902
			10	03	06	Contributii pentru concedii si indemnizatii			829.690	769.750	726.750	726.750	322.567	404.183	463.664
			20			TTUL II BUNJURI SI SERVICH			89.032.630	71.682.220	71.596.698	71.596.698	63.377.652	8.219.046	66.863.529
			20	01		Bunuri si servicii			22.572.730	19.935.600	19.719.368	19.719.368	19.362.509	356.859	14.452.960
			20	01	01	Furnituri de birou			726.620	648.620	528.255	528.255	224.893	298.661	217.827
			20	01	02	Materiale pentru curatenie			600.000	490.000	490.000	490.000	489.465	535	445.238
			20	01	03	Incalzit, iluminat si forta motrica			5.989.460	5.353.950	5.353.950	5.353.950	5.353.919	31	4.376.333
			20	01	04	Apă, canal si salubritate			1.646.100	1.481.300	1.481.300	1.481.300	1.481.205	95	1.184.946
			20	01	05	Carburanti si lubrifianti			405.500	374.200	374.200	374.200	374.177	23	315.664

Capi- tol	Sub- capitol	Pa- ra- graf	Pa- ra- gra- ful	Al- te	Denumire indicator	Credite de angajament	Credite bugetare		Angajamente bugetare	Angajamente legate	Plati efectuate	Angajamente legate de platit	Cheltuiti efective
							anuale aprobate la finele perioadei de raportare	trimestriale cumulate					
A				B									
				1	2	3	4	5	6	7=5-6	8		
	20	01	06		Piese de schimb		780.800	610.000	610.000	609.693	307	534.615	
	20	01	07		Transport		368.190	275.090	193.924	151.937	41.987	194.235	
	20	01	08		Posta, telecomunicatii, radio, tv, internet		418.790	344.770	344.770	340.461	4.309	306.350	
	20	01	09		Materiale si prestari de servicii cu caracter functional		5.700.000	5.482.120	5.482.120	5.472.206	9.914	2.395.325	
	20	01	30		Alte bunuri si servicii pentru intretinere si functionare		5.938.070	4.865.550	4.865.550	4.864.553	997	4.482.427	
	20	02			Reparatii curente		612.220	519.000	519.000	518.490	510	528.724	
	20	03			Hrana		2.660.450	2.283.120	2.659.600	2.281.182	378.418	2.934.486	
	20	03	01		Hrana pentru oameni		2.659.450	2.282.120	2.658.900	2.281.182	377.718	2.934.486	
	20	03	02		Hrana pentru animale		1.000	1.000	700	700	700		
	20	04			Medicamente si materiale sanitare		58.682.550	45.464.950	45.464.950	38.295.170	7.169.780	46.658.587	
	20	04	01		Medicamente		46.592.360	36.157.730	36.157.730	29.024.663	7.133.067	37.121.057	
	20	04	02		Materiale sanitare		6.009.280	4.762.540	4.762.540	4.761.394	1.146	5.374.089	
	20	04	03		Reactivi		5.074.870	4.057.370	4.057.370	4.022.812	34.558	3.609.038	
	20	04	04		Dezinfectanti		1.006.040	487.310	487.310	485.301	1.009	554.403	
	20	05			Bunuri de natura obiectelor de inventar		1.273.680	1.064.850	868.836	781.656	87.180	213.717	
	20	05	01		Uniforme si echipament		271.200	253.180	61.194	59.483	1.709	23.091	
	20	05	03		Lenjerie si accesorii de par		126.250	101.040	97.012	78.068	18.944	38.996	
	20	05	30		Alte obiecte de inventar		876.230	710.630	710.630	644.103	66.527	151.630	
	20	06			Deplasari, detasari, transferari		69.680	55.180	39.391	27.870	11.521	32.888	
	20	06	01		Deplasari interne, detasari, transferari		52.480	44.980	39.391	27.870	11.521	32.888	
	20	06	02		Deplasari in strainatate		17.200	10.200					
	20	09			Materiale de laborator		864.080	446.530	446.530	437.921	8.609	444.825	
	20	11			Carti, publicatii si materiale								

Capi- tul cupri- tul	Sub- pa- ra- graf/ Titlu	Gru- pa / fi- col	At- ne- at	Denumire indicator	Credite de angajament	Credite bugetare		Angajamente bugetare	Angajamente legale	Plati efectuate	Angajamente legale de platit	Cheltuieli efective	
						anuale aprobat la finele perioadei de raportare	trimestriale cumulate						
A			B			1	2	3	4	5	6	7=5-6	8
				documentare			4.500	3.120					560
	20	12		Consultanta si expertiza			38.000	33.000	33.000	28.925	4.075	4.075	28.055
	20	13		Pregatire profesionala			42.640	22.710	13.449	11.897	1.552	1.552	11.029
	20	14		Protectia muncii			50.000	37.500	28.920	13.152	7.162	7.162	20.406
	20	25		Cheltuieli judiciare si extrajudiciare derivate din actiuni in reprezentarea intereselor statului, potrivit dispozitiilor legale			18.000	18.000	4.000	3.075	925	925	3.075
	20	30		Alte cheltuieli			2.144.100	1.808.660	1.808.260	1.615.805	192.455	192.455	1.534.217
	20	30	04	Chirii			1.566.960	1.123.940	1.123.540	982.492	141.048	141.048	908.625
	20	30	30	Alte cheltuieli cu bunuri si servicii			777.140	684.720	684.720	633.313	51.407	51.407	565.592
	56			TITLUL VIII PROIECTE CU FINANTARE DIN FONDURI EXTERNE NERAMBURSABILE (FEN)									
	56	01		POSTADERARE			7.993.800	7.282.100	6.191.214	1.701.706	4.489.508	4.489.508	1.021.420
				Programe din Fondul European de Dezvoltare									
	56	01	01	Regionala (FEDR)			7.993.800	7.282.100	6.191.214	1.701.706	4.489.508	4.489.508	1.021.420
	56	01	01	Finantarea nationala*			2.000.000	2.000.000	1.807.044	1.656.707	150.337	150.337	416.743
	56	01	02	Finantarea externa nerambursabila			5.993.800	5.282.100	4.384.170	44.999	4.339.171	4.339.171	604.677
	70			CHELTUIELI DE CAPITAL			3.577.950	3.577.950	2.010.033	1.761.328	248.705	248.705	5.894.444
	71			TITLUL X ACTIVE NEFINANCIARE			3.577.950	3.577.950	2.010.033	1.761.328	248.705	248.705	5.894.444
	71	01		Active fixe			3.137.950	3.137.950	1.805.049	1.556.344	248.705	248.705	5.689.460
	71	01	01	Constructii			1.882.750	1.882.750	1.286.359	1.156.637	135.722	135.722	3.939.730
	71	01	02	Masini, echipamente si mijloace de transport			1.000.000	1.000.000	382.139	269.156	112.983	112.983	1.533.758
	71	01	03	Mobilier, aparatura biroul si alte active corporale			190.000	190.000	83.417	83.417			188.440

Capi- tol	Sub- capit- ol	Pa- ra- graf	Ar- ti- col	Al- te	Denumire indicator	Credite de angajament	Credite bugetare		Angajamente legate de platit	Plati efectuate	Angajamente legale de platit	Cheltuieli efective	
							2 anuale aprobat la finele perioadei de raportare	3 trimestriale cumulate					
A					B	1	2	3	4	5	6	7=5-6	8
	71	01	30		Alte active fixe (inclusiv reparatii capitale)		65.200	65.200	53.134	53.134	53.134	27.532	
	71	03			Reparatii capitale aferente activelor fixe		440.000	440.000	204.984	204.984	204.984	204.984	
6710	01				CULTURA, RECREERE SI RELIGIE		1.724.000	1.315.000	668.249	668.249	668.249	697.920	
	10				CHELTUIELI CURENTE		1.583.000	1.234.000	666.226	666.226	666.226	655.888	
	10	01			TITLUL I CHELTUIELI DE PERSONAL		195.000	180.000	171.520	171.520	171.520	162.615	
	10	01	12		Cheltuieli salariale in bani		195.000	180.000	171.520	171.520	171.520	162.615	
	10	01	12		Indemnizatii platite unor persoane din afara unitatii		89.800	84.800	83.510	83.510	83.510	83.510	
	10	01	13		Indemnizatii de delegare		45.200	45.200	39.983	39.983	39.983	39.983	
	10	01	30		Alte drepturi salariale in bani		60.000	50.000	48.027	48.027	48.027	39.122	
	20				TITLUL II BUNURI SI SERVICII		1.388.000	1.054.000	494.706	494.706	494.706	493.273	
	20	01			Bunuri si servicii		444.500	362.000	205.280	205.280	205.280	195.630	
	20	01	01		Furnituri de birou		28.000	21.500	4.250	4.250	4.250	5.499	
	20	01	02		Materiale pentru curatenie		10.500	8.440	1.220	1.220	1.220	1.593	
	20	01	03		Incalzit, iluminat si forta motrica		10.000	7.000					
	20	01	04		Apa, canal si salubritate		2.000	1.500	503	503	503	503	
	20	01	05		Carburanti si lubrifianti		25.000	20.000	10.088	10.088	10.088	10.088	
	20	01	06		Piese de schimb		10.000	7.500	1.449	1.449	1.449	1.449	
	20	01	07		Transport		30.000	30.000	850	850	850	850	
	20	01	08		Posta, telecomunicatii, radio, tv, internet		17.000	13.500	11.267	11.267	11.267	11.278	
	20	01	09		Materiale si prestari de servicii cu caracter functional								
	20	01	30		Alte bunuri si servicii pentru		111.000	86.000	79.221	79.221	79.221	67.795	

Capi- tol	Sub- capit- ol	Pa- ra- graf	Gr- pa / Titlu col	Ali- ne- ai	Denumire indicator	Credite de angajament	Credite bugetare		Angajamente legale	Plati efectuate	Angajamente legale de platit	Cheltuieli efective	
							anuale aprobrate la finele perioadei de raportare	trimestriale cumulate					
A					B	1	2	3	4	5	6	7=5-6	8
					intretinere si functionare		201.000	166.560	96.432	96.432	96.432	96.575	
	20	02			Reparatii curente		15.000	7.000	4.995	4.995	4.995	6.635	
	20	05			Bunuri de natura obiectelor de inventar		60.000	55.000	12.266	12.266	12.266		
	20	05	30		Alte obiecte de inventar		60.000	55.000	12.266	12.266	12.266		
	20	06			Deplasari, detasari, transferari		181.000	153.000	92.831	92.831	92.831	95.281	
	20	06	01		Deplasari interne, detasari, transferari		113.000	92.000	45.242	45.242	45.242	45.894	
	20	06	02		Deplasari in strainatate		68.000	61.000	47.589	47.589	47.589	49.387	
	20	11			Carti, publicatii si materiale documentare		5.000	4.000					
	20	30			Alte cheltuieli		682.500	473.000	179.334	179.334	179.334	195.727	
	20	30	01		Reclama si publicitate		52.900	48.000	7.227	7.227	7.227	7.227	
	20	30	02		Protocol si reprezentare		5.000	4.000	429	429	429	470	
	20	30	04		Chirii		24.600	21.000	5.189	5.189	5.189	8.474	
	20	30	30		Alte cheltuieli cu bunuri si servicii		600.000	400.000	166.498	166.498	166.498	179.556	
	70				CHELTUIELI DE CAPITAL		141.000	81.000	2.023	2.023	2.023	42.032	
	71				TITLUL X ACTIVE NEFINANCIARE		141.000	81.000	2.023	2.023	2.023	42.032	
	71	01			Active fixe		141.000	81.000	2.023	2.023	2.023	42.032	
	71	01	02		Masini, echipamente si mijloace de transport							28.833	
	71	01	03		Mobilier, aparatura biroftica si alte active corporale		87.000	27.000				8.843	
	71	01	30		Alte active fixe (inclusiv reparatii capitale)		54.000	54.000	2.023	2.023	2.023	4.356	
6810					ASIGURARI SI ASISTENTA SOCIALA		571.900	571.900					
	01				CHELTUIELI CURENTE		571.900	571.900					
	20				TITLUL II BUNURI SI SERVICII		571.900	571.900					


Capi- tol	Sub- capi- tol	Pa- ra- graf	Gr- pa / Titlu	Ar- ti- col	Al- ne- at	Denumire indicator	Credite de angajament	Credite bugetare		Angajamente legale	Plati efectuate	Angajamente legale de platit	Cheltuieli efective	
								anuale aprobat la finele perioadei de raportare	trimestriale cumulate					
A							1	2	3	4	5	6	7=5-6	8
B														
			20	01		Bunuri si servicii		238.900	238.900					
			20	01	01	Furnituri de birou		5.000	5.000					
			20	01	02	Materiale pentru curatenie		20.000	20.000					
			20	01	03	Incalzit, iluminat si fora motrica		152.000	152.000					
			20	01	09	Materiale si prestari de servicii cu caracter functional		25.000	25.000					
			20	01	30	Alte bunuri si servicii pentru intretinere si functionare		36.900	36.900					
			20	02		Reparatii curente		10.000	10.000					
			20	03		Hrana		310.000	310.000					
			20	03	01	Hrana pentru oameni		310.000	310.000					
			20	04		Medicamente si materiale sanitare		3.000	3.000					
			20	04	04	Dezinfectanti		3.000	3.000					
			20	05		Bunuri de natura obiectelor de inventar		10.000	10.000					
			20	05	30	Alte obiecte de inventar		10.000	10.000					
7010						LOCURTE, SERVICII SI DEZVOLTARE PUBLICA		762.390	762.390					
			01			CHELTUIELI CURENTE		634.930	634.930					
			20			TITLUL II BUNURI SI SERVICII		634.930	634.930					
			20	30		Alte cheltuieli		634.930	634.930					
			20	30	30	Alte cheltuieli cu bunuri si servicii		634.930	634.930					
			70			CHELTUIELI DE CAPITAL		127.460	127.460					
			71			TITLUL X ACTIVE NEFINANCIARE		127.460	127.460					
			71	01		Active fixe		127.460	127.460					
			71	01	01	OPF Constructii		127.460	127.460					

Primar,

Nicolae Robu



Director economic,
Smaranda Maraciu



Sef Serviciu Birget
Steliana Stanciu



TOTAL JUDET

DETALIEREA CHELTUIELILOR
 INSTITUTII PUBLICE FINANTATE DIN VENITURI PROPRII
 SI SUBVENTII DIN BUGETUL LOCAL
 SECTIUNEA DE FUNCTIONARE
 30 09 2012

Capi- tol	Sub- capit- ol	Pa- ra- graf	Gr- pa / Titlu	Al- fi- col	Al- at	Denumire indicator	Credite de angajament	Credite bugetare		Angajamente legale bugetare	Angajamente legale	Plati efectuate	Angajamente legale de platit	Cheltuii efective
								anuale aprobat la finele perioadei de raportare	trimestriale cumulate					
A		B		C		1	2	3	4	5	6	7=5-6	8	
5010						TOTAL CHELTUIELI DIN VENITURI PROPRII								
						SI SUBVENTII	200.764.970	170.356.140	162.806.308	162.558.079	150.612.335	11.945.744	153.789.236	
	01					CHELTUIELI CURENTE	200.764.970	170.356.140	162.806.308	162.558.079	150.612.335	11.945.744	153.789.236	
	10					TITLUL I CHELTUIELI DE PERSONAL	92.937.950	83.806.590	80.672.194	80.672.194	76.945.496	3.726.698	77.263.138	
	20					TITLUL II BUNURI SI SERVICII	107.827.020	86.549.550	82.124.695	81.876.466	73.657.420	8.219.046	76.520.839	
	57					TITLUL VIII ASISTENTA SOCIALA		9.419	9.419	9.419	9.419		5.259	
5410						ALTE SERVICII PUBLICE GENERALE	3.121.720	2.886.740	1.980.734	1.980.734	1.858.010	122.724	1.760.825	
	01					CHELTUIELI CURENTE	3.121.720	2.886.740	1.980.734	1.980.734	1.858.010	122.724	1.760.825	
	10					TITLUL I CHELTUIELI DE PERSONAL	1.786.720	1.698.000	1.675.520	1.675.520	1.552.796	122.724	1.561.120	
	10 01					Cheltuieli salariale in bani	1.349.220	1.260.500	1.238.020	1.238.020	1.210.059	27.961	1.224.408	
	10 01 01					Salarii de baza	1.245.220	1.206.500	1.206.500	1.206.500	1.204.318	2.182	1.218.343	
	10 01 12					Indemnizatii platite unor persoane din afara unitatii	13.500	13.500	520	520	520		520	
	10 01 13					Indemnizatii de delegare	9.500	9.500						
	10 01 30					Alte drepturi salariale in bani	81.000	31.000	31.000	31.000	5.221	25.779	5.545	
	10 03					Contributii	437.500	437.500	437.500	437.500	342.737	94.763	336.712	
	10 03 01					Contributii de asigurari sociale de stat	305.000	305.000	305.000	305.000	251.797	53.203	254.907	
	10 03 02					Contributii de asigurari de sanatate	8.000	8.000	8.000	8.000	5.982	2.018	6.052	
	10 03 03					Contributii de asigurari sociale de sanatate	82.500	82.500	82.500	82.500	62.893	19.607	63.640	
	10 03 04					Contributii de asigurari pentru accidente de munca si boli profesionale	3.000	3.000	3.000	3.000	1.802	1.198	1.822	
	10 03 06					Contributii pentru concedii si indemnizatii	39.000	39.000	39.000	39.000	20.263	18.737	10.291	
	20					TITLUL II BUNURI SI SERVICII	1.335.000	1.188.740	305.214	305.214	305.214		199.705	

Capi- tol	Sub- capitol	Pa- ra- gra- ful	Gru- pa / Titlu	Al- ne- at	Denumire indicator	Credite de angajament	Credite bugetare		Angajamente legale	Plati efectuate	Angajamente legale de platit	Cheltuieli efective	
							anuale aprobat la finele perioadei de raportare	trimestriale cumulate					
A						1	2	3	4	5	6	7=5-6	8
					B								
	20	01			Bunuri si servicii		442.720	396.720	127.775	127.775	127.775	132.286	
	20	01	01		Furnituri de birou		95.990	88.490	1.906	1.906	1.906	8.803	
	20	01	02		Materiale pentru curatenie		26.000	24.500	6.100	6.100	6.100	6.100	
	20	01	03		Inealzit, iluminat si forta motrica		56.510	48.510					
	20	01	04		Apa, canal si salubritate		36.300	31.800					
	20	01	05		Carburanti si lubrifianti		25.000	25.000	112	112	112	5.873	
	20	01	06		Piese de schimb		11.380	10.880	688	688	688	688	
	20	01	08		Posta, telecomunicatii, radio, tv, internet		65.000	58.500	38.807	38.807	38.807	34.109	
	20	01	09		Materiale si prestari de servicii cu caracter functional		37.470	29.970	14.106	14.106	14.106	13.595	
	20	01	30		Alte bunuri si servicii pentru intretinere si functionare		89.070	79.070	66.056	66.056	66.056	63.118	
	20	05			Bunuri de natura obiectelor de inventar		40.700	36.700	19.164	19.164	19.164		
	20	05	30		Alte obiecte de inventar		40.700	36.700	19.164	19.164	19.164		
	20	06			Deplasari, deplasari, transferari		58.680	51.680	13.314	13.314	13.314	13.314	
	20	06	01		Deplasari interne, deplasari, transferari		58.680	51.680	13.314	13.314	13.314	13.314	
	20	11			Carti, publicatii si materiale documentare		6.000	4.500					
	20	13			Pregatire profesionala		22.400	22.400	4.900	4.900	4.900	4.900	
	20	14			Protectia muncii		13.050	9.550	4.605	4.605	4.605	4.305	
	20	25			Cheltuieli judiciare si extrajudiciare derivate din actiuni in reprezentarea intereselor statului, potrivit dispozitiilor legale								
	20	30			Alte cheltuieli		40.800	30.600	25.706	25.706	25.706	16.103	
							710.650	636.500	109.750	109.750	109.750	28.797	

Capi- tot	Sub- capit- ol graf	Fa- ra- pa / Titlu	Ar- fi- col	Al- ne- at	Denumire indicator	Credite de angajament	Credite bugetare		Angajamente legale	Plati efectuate	Angajamente legale de platit	Cheltuieli efective	
							anuale aprobrate la finele perioadei de raportare	trimestriale cumulate					
A						1	2	3	4	5	6	7=5-6	8
					B								
	20	30	02		Protocol si reprezentare		9.000	6.750					
	20	30	06		Prestari servicii pentru transmiterea drepturilor		584.570	520.070	109.750	109.750	109.750	28.797	
	20	30	30		Alte cheltuieli cu bunuri si servicii		117.080	109.770					
6510					INVATAMANT		15.877.840	12.431.040	10.501.831	10.501.831	10.501.831	9.996.558	
	01				CHELTUIELI CURENTE		15.877.840	12.431.040	10.501.831	10.501.831	10.501.831	9.996.558	
	10				TITLUL I CHELTUIELI DE PERSONAL		1.013.280	1.013.280	1.012.564	1.012.564	1.012.564	1.026.567	
	10	01			Cheltuieli salariale in bani		785.600	785.600	785.554	785.554	785.554	802.957	
	10	01	01		Salarii de baza		248.740	248.740	248.740	248.740	248.740	288.061	
	10	01	05		Sporuri pentru conditii de munca		580	580	576	576	576		
	10	01	06		Alte sporuri		6.380	6.380	6.376	6.376	6.376	6.094	
	10	01	10		Fond pentru posturi ocupate prin eunul		23.100	23.100	23.092	23.092	23.092	21.775	
	10	01	11		Fond aferent platii cu ora		394.260	394.260	394.252	394.252	394.252	378.208	
	10	01	12		Indemnizatii platite unor persoane din afara unitatii		10.030	10.030	10.021	10.021	10.021	6.553	
	10	01	13		Indemnizatii de delegare		2.320	2.320	2.316	2.316	2.316	1.366	
	10	01	15		Alocatii pentru transportul la si de la locul de munca		2.020	2.020	2.014	2.014	2.014		
	10	01	30		Alte drepturi salariale in bani		98.170	98.170	98.167	98.167	98.167	100.900	
	10	02			Cheltuieli salariale in natura		3.040	3.040	3.038	3.038	3.038	3.038	
	10	02	04		Locuinta de serviciu folosita de salariat si familia sa		3.040	3.040	3.038	3.038	3.038	3.038	
	10	03			Contributii		224.640	224.640	223.972	223.972	223.972	220.972	
	10	03	01		Contributii de asigurari sociale de stat		171.020	171.020	170.017	170.017	170.017	167.455	
	10	03	02		Contributii de asigurari de somaj		3.950	3.950	3.947	3.947	3.947	3.894	

Capi- tol	Sub- capi- tol	Pa- ra- gra- ful	Gr- pa / Titlu	Al- ne- at	Denumire indicator	Credite de angajament	Credite bugetare		Angajamente legale	Plati efectuate	Angajamente legale de platit	Cheltuieli efective	
							anuale aprobat la finele perioadei de raportare	trimestriale cumulate					
A					B	1	2	3	4	5	6	7=5-6	8
10	03	03			Contributii de asigurari sociale de sanatate		42.400	42.400	42.391	42.391	42.391	41.851	
10	03	04			Contributii de asigurari pentru accidente de munca si boli profesionale		1.670	1.670	1.662	1.662	1.662	1.620	
10	03	06			Contributii pentru concedii si indemnizatii		5.600	5.600	5.955	5.955	5.955	6.152	
20					TITLUL II BUNURI SI SERVICII		14.864.560	11.417.760	9.479.848	9.479.848	9.479.848	8.964.332	
20	01				Bunuri si servicii		6.992.830	4.571.760	3.061.792	3.061.792	3.061.792	3.030.231	
20	01	01			Furnituri de birou		600.460	566.260	265.352	265.352	265.352	276.794	
20	01	02			Materiale pentru curatenie		637.700	485.700	150.170	150.170	150.170	129.351	
20	01	03			Incalzii, iluminat si forta motrica		553.880	466.900	427.567	427.567	427.567	483.816	
20	01	04			Apa, canal si salubitate		136.170	116.740	116.679	116.679	116.679	111.625	
20	01	05			Carburanti si lubrifianti		52.960	46.020	44.298	44.298	44.298	60.470	
20	01	06			Piese de schimb		2.817.850	801.990	12.822	12.822	12.822	12.997	
20	01	07			Transport		25.230	20.330	12.324	12.324	12.324	15.277	
20	01	08			Posta, telecomunicatii, radio, tv, internet		230.000	230.000	204.592	204.592	204.592	200.625	
20	01	09			Materiale si prestari de servicii cu caracter functional		296.010	261.400	259.806	259.806	259.806	262.865	
20	01	30			Alte bunuri si servicii pentru intretinere si functionare		1.642.570	1.576.420	1.568.182	1.568.182	1.568.182	1.476.411	
20	02				Reparatii curente		328.150	306.700	302.370	302.370	302.370	302.873	
20	03				Hrana		6.779.130	5.878.170	5.519.750	5.519.750	5.519.750	5.373.943	
20	03	01			Hrana pentru oameni		6.779.130	5.878.170	5.519.750	5.519.750	5.519.750	5.373.632	
20	03	02			Hrana pentru animale							311	
20	04				Medicamente si materiale sanitare		4.590	4.400	3.296	3.296	3.296	3.176	

Capi- tol	Sub- enpi- fol	Pa- graf	Gr- pa / Titlu	Ali- ne- at	Denumire indicator	Credite de angajament	Credite bugetare		Angajamente legale	Plati efectuate	Angajamente legale de platit	Cheltuieli efective	
							anuale aprobate la finele perioadei de raportare	trimestriale cumulate					
A			B			1	2	3	4	5	6	7=5-6	8
			20 04 01		Medicamente		4.190	4.050	3.296	3.296			3.176
			20 04 02		Materiale sanitare		400	350					54.992
			20 05		Bunuri de natura obiectelor de inventar		500.790	431.790	413.110	413.110			
			20 05 01		Uniforme si echipament		10.620	8.050					
			20 05 03		Lenjerie si accesorii de pat		10.640	9.350	72	72			72
			20 05 30		Alte obiecte de inventar		479.530	414.390	413.038	413.038			54.920
			20 06		Deplasari, detasari, transferari		62.010	56.680	51.632	51.632			63.278
			20 06 01		Deplasari interne, detasari, transferari		44.360	40.290	35.298	35.298			46.944
			20 06 02		Deplasari in strainatate		17.650	16.390	16.334	16.334			16.334
			20 09		Materiale de laborator		550	490					400
			20 11		Carti, publicatii si materiale documentare		19.930	16.830	15.431	15.431			9.049
			20 13		Pregatire profesionala		33.820	29.880	28.956	28.956			28.956
			20 14		Protectia muncii		9.330	7.680	692	692			261
			20 30		Alte cheltuieli		133.430	113.380	82.819	82.819			97.173
			20 30 01		Reclama si publicitate		6.000	5.750	5.156	5.156			5.156
			20 30 02		Protocol si reprezentare		1.450	1.450					
			20 30 03		Prime de asigurare non-viata		7.000	7.000	6.452	6.452			6.452
			20 30 04		Chiri								
			20 30 30		Alte cheltuieli cu bunuri si servicii		118.780	99.180	71.211	71.211			75.524
			57		TITLUL VIII ASISTENTA SOCIALA								
			57 02		Ajutoare sociale								
			57 02 01		Ajutoare sociale in numerar				9.419	9.419			5.259
			57 02 02		Ajutoare sociale in natura				9.419	9.419			5.259
6610					SANATATE		178.975.580	152.597.530	149.657.517	149.409.288			141.375.965
			01		CHELTUIELI CURENTE		178.975.580	152.597.530	149.657.517	149.409.288			141.375.965

Capi- tol	Sub- capi- tol	Pa- ra- graf	Gru- pa / titlu	Ar- ti- col	Ali- ne- at	Denumire indicator	Credite de angajament	Credite bugetare			Angajamente legale	Plati efectuate	Angajamente legale de platit	Cheltuieli efective	
								anuale aprobate la finele perioadei de raportare	2	3					4
A							I								
B															
10						TITLUL I CHELTUIELI DE PERSONAL									
10	01					Cheltuieli salariale in bani	89.942.950	80.915.310	77.812.590	77.812.590	74.208.616	3.603.974	74.512.436		
10	01	01				Salarii de baza	64.774.880	58.861.590	57.172.930	57.172.930	55.191.009	1.981.921	55.111.059		
10	01	02				Salarii de merit	46.433.730	42.200.840	41.928.380	41.928.380	40.629.279	1.299.101	40.369.718		
10	01	05				Sporuri pentru conditii de munca	600.000	600.000	600.000	600.000					
10	01	06				Alte sporuri	10.256.350	9.269.650	8.827.650	8.827.650	8.491.890	335.760	8.666.049		
10	01	07				Ore suplimentare	1.822.850	1.692.750	1.583.750	1.583.750	1.560.299	23.451	1.563.709		
10	01	10				Fond pentru posturi ocupate prin cumuli	506.000	460.000	460.000	460.000	402.015	57.985	406.536		
10	01	11				Fond aferent platii cu ora	571.000	525.000	525.000	525.000	404.386	120.614	400.775		
10	01	13				Indemnizatii de delegare	4.387.200	3.972.000	3.659.000	3.659.000	3.566.053	92.947	3.573.223		
10	01	30				Alte drepturi salariale in bani	4.000	4.000	4.000	4.000	78	3.922	78		
10	02					Cheltuieli salariale in natura	193.750	187.350	185.150	185.150	137.009	48.141	130.951		
10	02	01				Tichete de masa	5.883.750	4.438.750	4.143.750	4.143.750	3.610.544	533.206	3.675.671		
10	03					Contributii	5.883.750	4.438.750	4.143.750	4.143.750	3.610.544	533.206	3.675.671		
10	03	01				Contributii de asigurari sociale de stat	19.284.320	17.614.970	16.495.910	16.495.910	15.407.063	1.088.847	15.725.706		
10	03	02				Contributii de asigurari de somaj	14.491.270	13.237.990	12.372.900	12.372.900	11.859.243	513.657	11.996.689		
10	03	03				Contributii de asigurari sociale de sanatate	352.400	317.400	292.000	292.000	268.297	23.703	271.605		
10	03	04				Contributii de asigurari pentru accidente de munca si boli profesionale	3.413.440	3.110.100	2.934.750	2.934.750	2.805.572	129.178	2.838.846		
10	03	06				Contributii pentru concedii si indemnizatii	197.520	179.820	169.510	169.510	151.384	18.126	154.902		
20	01					TITLUL II BUNURI SI SERVICII	829.690	769.750	726.750	726.750	322.567	404.183	463.664		
20	01					Bunuri si servicii	80.032.630	71.682.220	71.844.927	71.596.698	63.377.652	8.219.046	66.803.529		
20	01	01				Furnituri de birou	22.572.730	19.925.600	19.732.876	19.719.368	19.362.509	356.859	14.452.960		
							726.620	648.620	528.255	528.255	224.893	298.661	217.827		

Capi- tot	Sub- capit tot	Pa- ra- graf	Gru- pa/ Titlu	Ar- hi- ve- lat	Denumire indicator	Credite de angajament	Credite bugetare		Angajamente legale	Plati efectuate	Angajamente legale de platit	Cheltuieli efective	
							anuale aprobrate la finele perioadei de raportare	trimestriale cumulate					
A					B	1	2	3	4	5	6	7=5-6	8
	20	01	02		Materiale pentru curatenie		600.000	490.000	490.000	490.000	489.465	535	445.238
	20	01	03		Incalzit, iluminat si forta motrica		5.989.460	5.353.950	5.353.950	5.353.950	5.353.919	31	4.376.333
	20	01	04		Apa, canal si salubritate		1.046.100	1.481.300	1.481.300	1.481.300	1.481.205	95	1.184.946
	20	01	05		Carburanti si lubrifianti		405.500	374.200	374.200	374.200	374.177	23	315.664
	20	01	06		Piese de schimb		780.000	610.000	610.000	610.000	609.693	307	534.615
	20	01	07		Transport		368.190	275.090	202.731	193.924	151.937	41.987	194.235
	20	01	08		Posta, telecomunicatii, radio, tv, internet		418.790	344.770	344.770	344.770	340.461	4.309	306.350
	20	01	09		Materiale si prestari de servicii cu caracter functional		5.700.000	5.482.120	5.482.120	5.482.120	5.472.206	9.914	2.395.325
	20	01	30		Alte bunuri si servicii pentru intretinere si functionare		5.038.070	4.865.550	4.865.550	4.865.550	4.864.553	997	4.482.427
	20	02			Reparatii curente		612.220	519.000	519.000	519.000	518.490	510	528.724
	20	03			Hrana		2.660.450	2.283.120	2.785.715	2.659.600	2.281.182	378.418	2.934.486
	20	03	01		Hrana pentru oameni		2.659.450	2.282.120	2.785.015	2.658.900	2.281.182	377.718	2.934.486
	20	03	02		Hrana pentru animale		1.000	1.000	700	700	700	700	
	20	04			Medicamente si materiale sanitare		58.682.550	45.464.950	45.464.950	45.464.950	38.295.170	7.169.780	46.658.587
	20	04	01		Medicamente		46.592.360	36.157.730	36.157.730	36.157.730	29.024.663	7.133.067	37.121.057
	20	04	02		Materiale sanitare		6.009.280	4.762.540	4.762.540	4.762.540	4.761.394	1.146	5.374.089
	20	04	03		Reactivi		5.074.870	4.057.370	4.057.370	4.057.370	4.022.812	34.558	3.609.038
	20	04	04		Dezinfectanti		1.406.040	487.310	587.310	487.310	486.201	1.099	554.403
	20	05			Bunuri de natura obiectelor de inventar		1.273.680	1.064.850	868.836	868.836	781.656	87.180	213.717
	20	05	01		Uniforme si echipament		271.200	253.180	61.194	61.194	59.985	1.709	23.091
	20	05	03		Lenjerie si accesorii de pat		126.250	101.040	97.012	97.012	78.068	18.944	38.996
	20	05	30		Alte obiecte de inventar		876.230	710.630	710.630	710.630	644.103	66.527	151.630
	20	06			Deplasari, detasari, transferari		69.680	55.180	39.391	39.391	27.870	11.521	32.888

Capi- tol	Sub- capit- ol	Pa- ra- graf	Gru- pa / Titlu	Al- ne- at	Denumire indicator	Credite de angajament	Credite bugetare		Angajamente legale	Plati efectuate	Angajamente legale de platit	Cheltuiif efective	
							anuale aprobrate la finele perioadei de raportare	trimestriate cumulate					
A			B			1	2	3	4	5	6	7=5-6	8
			20 01 02		Materiale pentru curatenie	10.500	8.440	1.220	1.220	1.220	1.220	1.593	
			20 01 03		Incalzit, iluminat si forta motrica	10.000	7.000					503	
			20 01 04		Apa, canal si salubritate	2.000	1.500					10.088	
			20 01 05		Carburanti si lubrifianti	25.000	20.000					1.449	
			20 01 06		Piese de schimb	10.000	7.500					850	
			20 01 07		Transport	30.000	30.000					11.267	
			20 01 08		Posta, telecomunicatii, radio, tv, internet	17.000	13.500					79.221	
			20 01 09		Materiale si prestari de servicii cu caracter functional	111.000	86.000					96.432	
			20 01 30		Alte bunuri si servicii pentru intretinere si functionare	201.000	166.560					4.995	
			20 02		Reparatii curente	15.000	7.000					12.266	
			20 05		Bunuri de natura obiectelor de inventar	60.000	55.000					12.266	
			20 05 30		Alte obiecte de inventar	60.000	55.000					92.831	
			20 06		Deplasari, deplasari, transferari	181.000	153.000					45.242	
			20 06 01		Deplasari interne, deplasari, transferari	113.000	92.000					47.589	
			20 06 02		Deplasari in strainatate	68.000	61.000					179.334	
			20 11		Carti, publicatii si materiale documentare	5.000	4.000					7.227	
			20 30		Alte cheltuieli	682.500	473.000					429	
			20 30 01		Reclama si publicitate	52.900	48.000					5.180	
			20 30 02		Protocol si reprezentare	5.000	4.000					166.498	
			20 30 04		Chirii	24.600	21.000					571.900	
			20 30 30		Alte cheltuieli cu bunuri si servicii ASIGURARI SI ASISTENTA SOCIALA	600.000	400.000					179.556	

Capi- tot	Sub- capi- tot	Pa- ra- graf	Ar- ti- col	Alf- ne- at	Denumire indicator	Credite de angajament	Credite bugetare		Angajamente bugetare	Angajamente legale	Plati efectuate	Angajamente legale de platit	Cheltuieli efective
							anuale aprobate la finele perioadei de raportare	trimestriale cumulate					
A				B									
				Z	I	Z	3	4	5	6	7=5-6	8	
					CHELTUIELI CURENTE								
					TITLUL II BUNURI SI SERVICII								
					Bunuri si servicii								
					Furnituri de birou								
					Materiale pentru curatenie								
					Incalziri, iluminat si forta motrica								
					Materiale si prestari de servicii cu caracter functional								
					Alte bunuri si servicii pentru intretinere si functionare								
					Reparatii curente								
					Hrana								
					Hrana pentru oameni								
					Medicamente si materiale sanitare								
					Dezinfectanti								
					Bunuri de natura obiectelor de inventar								
					Alte obiecte de inventar								
7010					LOCUINTE, SERVICII SI DEZVOLTARE PUBLICA								
					CHELTUIELI CURENTE								
					TITLUL II BUNURI SI SERVICII								
					Alte cheltuieli								
					Alte cheltuieli cu bunuri si servicii excedent/deficit sect-fuget								
9910													-3.282.581

Primar,

Nicolae Robu

Director economic,
Smaranda Haraciu

Sef Serviciu Buget
Steliana Stanciu

TOTAL JUDET

DETALIEREA CHELTUIELILOR
INSTITUTIIL PUBLICE FINANTATE DIN VENITURI PROPRII
SI SUBVENTII DIN BUGETUL LOCAL
SECTIUNEA DE DEZVOLTARE
30.09.2012

Capi- tol	Sub- capit- ol	Pa- ra- graf	Gra- pa / Titlu	Al- fi- col	Al- ne- at	Denumire indicator	Credite de angajament	Credite bugetare		Angajamente legale	Plati efectuate	Angajamente legale de platit	Cheltuieli efective
								anuale aprobrate la finele perioadei de raportare	trimestriale cumulate				
A			B										
5010			TOTAL CHELTUIELI DIN VENITURI PROPRII SI SUBVENTII										
	01					CHELTUIELI CURENTE		12.046.070	11.244.370	8.255.478	3.517.265	4.738.213	7.073.551
	56					TITLUL VIII PROIECTE CU FINANTARE DIN FONDURI EXTERNE NERAMBURSABILE (FEN)		7.993.800	7.282.100	6.191.214	1.701.706	4.489.508	1.021.420
	70					POSTADERARE		7.993.800	7.282.100	6.191.214	1.701.706	4.489.508	1.021.420
	71					CHELTUIELI DE CAPITAL		4.052.270	3.962.270	2.064.264	1.815.559	248.705	6.052.131
	71					TITLUL X ACTIVE NEFINANCIARE		4.052.270	3.962.270	2.064.264	1.815.559	248.705	6.052.131
5410	70					ALTE SERVICII PUBLICE GENERALE		45.000	15.000				4.706
	71					CHELTUIELI DE CAPITAL		45.000	15.000				4.706
	71	01				TITLUL X ACTIVE NEFINANCIARE		45.000	15.000				4.706
	71	01	03			Active fixe		45.000	15.000				4.706
	71	01	03			Mobilier, aparatura birotica si alte active corporale		10.000	5.000				4.054
	71	01	30			Alte active fixe							
6510						(inclusiv reparatii capitale)		35.000	10.000				652
						INVATAMANT		160.860	160.860	52.208	52.208	52.208	110.949
	70					CHELTUIELI DE CAPITAL		160.860	160.860	52.208	52.208	52.208	110.949
	71					TITLUL X ACTIVE NEFINANCIARE		160.860	160.860	52.208	52.208	52.208	110.949
	71	01				Active fixe		160.860	160.860	52.208	52.208	52.208	110.949
	71	01	01			Constructii		10.000	10.000	8.512	8.512	8.512	8.512
	71	01	02			Masini, echipamente si mijloace de transport		93.160	93.160	7.780	7.780	7.780	35.095
	71	01	03			Mobilier, aparatura birotica si alte active corporale							
	71	01	30			Alte active fixe		57.700	57.700	35.916	35.916	35.916	54.677

Capi- tol	Sub- capi- tol	Pa- ra- gra- ful	Gr- pa / Titlu	Al- te	Denumire indicator	Credite de angajament	Credite bugetare		4	5	6	Angajamente legale de platit	Cheltuieli efective
							anuale aprobat la finele perioadei de raportare	trimestriale cumulate					
A					B	1	2	3	4	5	6	7=5-6	8
6610					(inclusiv reparatii capitale) SANATATE		11.571.750	10.860.050	8.201.247	8.201.247	3.463.034	4.738.213	12.665
	01				CHELTUIELI CURENTE		7.993.800	7.282.100	6.191.214	6.191.214	1.701.706	4.489.508	6.915.864
	56				TITLUL VIII PROIECTE CU FINANTARE DIN FONDURI EXTERNE NERAMBURSABILE (FEN) POSTADERARE		7.993.800	7.282.100	6.191.214	6.191.214	1.701.706	4.489.508	1.021.420
	56	01			Programa din Fondul European de Dezvoltare								1.021.420
	56	01	01		Regionala (FEDR)		7.993.800	7.282.100	6.191.214	6.191.214	1.701.706	4.489.508	1.021.420
	56	01	02		Finantarea nationala*)		2.000.000	2.000.000	1.807.044	1.807.044	1.656.707	150.337	416.743
	70				Finantarea externa nerambursabila		5.993.800	5.282.100	4.384.170	4.384.170	44.999	4.339.171	604.677
	71				CHELTUIELI DE CAPITAL		3.577.950	3.577.950	2.010.033	2.010.033	1.761.328	248.705	5.894.444
	71	01			TITLUL X ACTIVE NEFINANCIARE		3.577.950	3.577.950	2.010.033	2.010.033	1.761.328	248.705	5.894.444
	71	01	01		Active fixe		3.137.950	3.137.950	1.805.049	1.805.049	1.556.344	248.705	5.894.444
	71	01	02		Masini, echipamente si mijloace de transport		1.882.750	1.882.750	1.286.359	1.286.359	1.150.637	135.722	3.939.730
	71	01	03		Mobilier, aparatura birotica si alte active corporale		1.000.000	1.000.000	382.139	382.139	269.156	112.983	1.533.758
	71	01	30		Alte active fixe		190.000	190.000	83.417	83.417	83.417		188.440
	71	03			Reparatii capitale aferente activelor fixe		65.200	65.200	53.134	53.134	53.134		27.532
6710					CULTURA, RECREERE SI RELIGIE		440.000	440.000	204.984	204.984	204.984		204.984
	70				CHELTUIELI DE CAPITAL		141.000	81.000	2.023	2.023	2.023		42.032
	71				TITLUL X ACTIVE NEFINANCIARE		141.000	81.000	2.023	2.023	2.023		42.032
	71	01			Active fixe		141.000	81.000	2.023	2.023	2.023		42.032

Capi- fol	Sub- fol	Pa- graf	Gru- pa / Titlu col	Al- ne- at	Denumire indicator	Credite de angajament	Credite bugetare		Angajamente legale	Plati efectuate	Angajamente legale de platit	Cheltuieli efective
							anuale aprobate la finele perioadei de raportare	trimestriale cumulate				
			A		B	I	2	3	4	5	6	8
	71	01	02		Masini, echipamente si mijloace de transport							
	71	01	03		Mobilier, aparatura birou si alte active corporale		57.000	27.000				28.833
	71	01	30		Alte active fixe (inclusiv reparatii capitale)		54.000	54.000				8.843
7010	70				LOCUINTE, SERVICII SI DEZVOALTARE PUBLICA		127.460	127.460	2.023	2.023	2.023	4.356
	71				CHELTUIELI DE CAPITAL		127.460	127.460				
	71	01			TITLUL X ACTIVE NEFINANCIARE		127.460	127.460				
	71	01	01		Active fixe		127.460	127.460				
9910	97				Constructii excedent/deficit sect dezv						-2.721.411	

Primar,
Nicolae Robu

Director economic,
Smaranda Haraciu

Sef Serviciu Buget

Steliana Stanescu

