

TOTAL JUDET

CONTUL DE EXECUTIE AL BUGETULUI LOCAL - VENITURI
30 09 2012

Capi- tol	Sub- cap- tol	Pa- ra- graf	Gr- pa / Titlu	Ar- ti- col	Al- ne- at	Denumire indicator	Prevederi anuale aprobrate la finele perioadei de raportare	I	Prevederi bugetare trimestriale cumulate	Drepturi constatate			Incasari realizate	Stingeri pe alte cai decat incasari	Drepturi constatate de incasat
										Total, din care:	din anii precedenti	din anul current			
A						B	2	3=4+5	4	5	6	7	8=3-6-7		
0001	02					TOTAL VENITURI-BUGET LOCAL	846.467.800	721.974.350	814.329.020	175.652.067	638.676.953	540.713.119		273.615.901	
0002						I. VENITURI CURENTE	671.309.640	585.696.610	746.323.066	169.479.830	576.843.236	477.219.594		269.103.472	
0003						A. VENITURI FISCALE	587.776.110	506.938.340	628.464.383	129.556.138	498.908.245	406.120.024		222.343.459	
0004						A1. IMPOZIT PE VENIT, PROFIT SI CASTIGURI DIN CAPITAL	298.202.900	259.302.220	196.228.924		196.228.924	196.199.279		29.645	
0005						A1.1 IMPOZIT PE VENIT, PROFIT SI CASTIGURI DIN CAPITAL DE LA PERSOANE JURIDICE	1.479.470	1.210.000	1.468.353		1.468.353	1.438.708		29.645	
0102	01					IMPOZIT PE PROFIT	1.479.470	1.210.000	1.468.353		1.468.353	1.438.708		29.645	
						Impozit pe profit de la agentii economice	1.479.470	1.210.000	1.468.353		1.468.353	1.438.708		29.645	
0300	02					A1.2 IMPOZIT PE VENIT, PROFIT SI CASTIGURI DIN CAPITAL DE LA PERSOANE FIZICE	295.940.100	257.504.220	194.224.786		194.224.786	194.224.786			
0302						IMPOZIT PE VENIT	11.937.570	9.703.200	7.056.845		7.056.845	7.056.845			
						Impozitul pe veniturile din transferul proprietatilor imobiliare din patrimoniul personal	11.937.570	9.703.200	7.056.845		7.056.845	7.056.845			
0402						COTE SI SUME DEFALCATE DIN IMPOZITUL PE VENIT	284.002.530	247.801.020	187.167.941		187.167.941	187.167.941			
	01					Cote defalcate din impozitul pe venit	282.971.530	247.028.020	186.376.437		186.376.437	186.376.437			
	04					Sume alocate din cotele defalcate din impozitul pe venit pentru echilibrarea bugetelor locale	1.031.000	773.000	791.504		791.504	791.504			
0500	02					A1.3 ALTE IMPOZITE PE VENIT, PROFIT SI CASTIGURI DIN CAPITAL	783.330	588.000	535.785		535.785	535.785			
0502						ALTE IMPOZITE PE VENIT, PROFIT SI									

Capi- tol	Sub- cup- tol	Pa- ra- gra- ful	Gr- pa / Titlu	Al- ne- at	Denumire indicator	Prevederi anuale aprobate la finele perioadei de raportare		Prevederi bugetare trimestriate cumulate	Drepturi constatate		Incasari realizate	Stingeri pe alte cat decat incasari	Drepturi constatate de incasat
						I	2		Total, din care:	din anii precedenti			
A						1	2	3=4+5	4	5	6	7	8=3-6-7
1102					B								
	06				adaugata pentru finantarea cheltui- lilor descentralizate la nivelul comunelor, oraselor, municipiilor, sectoarelor si Municipiului Bucuresti Suma defalcate din taxa pe valoarea adaugata pentru echilibrarea bugetelor locale	136.164.000	101.396.000	98.164.453	98.164.453	98.164.453			
1202					ALTE IMPOZITE SI TAXE GENERALE PE SI SERVICII	22.457.340	22.344.340	22.292.014	22.292.014	22.292.014			
	07				Taxe hoteliere	539.630	405.000	622.571	409.076	213.495	419.254		203.317
						539.630	405.000	622.571	409.076	213.495	419.254		203.317
1502					TAXE PE SERVICII SPECIFICE	212.160	159.030	665.222	574.383	90.839	153.621		511.601
	01				Impozit pe spectacole	212.130	159.000	665.222	574.383	90.839	153.621		511.601
	50				Alte taxe pe servicii specifice	30	30						
1602					TAXE PE UTILIZAREA BUNURILOR, AUTORIZAREA UTILIZARII BUNURILOR SAU PE DESFASURAREA DE ACTIVITATI	27.884.770	26.155.110	76.387.938	43.967.460	32.420.478	20.036.938		56.351.900
	02				Impozit pe mijloacele de transport	23.544.860	22.900.000	73.494.221	43.962.141	29.532.080	17.147.640		56.346.581
	01				Impozit pe mijloacele de transport deținute de persoane fizice*	13.208.670	12.900.000	51.308.448	33.100.365	18.208.083	9.733.512		41.574.936
	02				Impozit pe mijloace de transport deținute persoane de juridice*)	10.336.190	10.000.000	22.185.773	10.861.776	11.323.997	7.414.128		14.771.645
	03				Taxe si tarife pentru eliberarea de licente si autorizatii de functionare	110	110						
	50				Alte taxe pe utilizarea bunurilor, autorizarea utilizarii bunurilor sau pe desfasurare de activitati	4.339.800	3.255.000	2.893.717	5.319	2.888.398	2.888.398		5.319

Capi- tol	Sub- capi- tol	Pa- gra- ful grafic	Cru- pa / Titlu	At- fi- col	Al- ne- at	Denumire indicator	Prevederi anuale aprobate la finele perioadei de raportare		Prevederi bugetare fructificate cumulate	Drepturi constatate			Incasari realizate	Sfingeri pe alte cai decat incasari	Drepturi constatate de incasat
							I	2		Total, din care:	4 din anii precedenti	5 din anul curent			
A							B			C			D		
1800	02					A6. ALTE IMPOZITE SI TAXE FISCALE	694.840	600.000	703.295	703.295	703.295	579.743		123.552	
1802						ALTE IMPOZITE SI TAXE FISCALE	694.840	600.000	703.295	703.295	703.295	579.743		123.552	
	50					Alte impozite si taxe	694.840	600.000	703.295	703.295	703.295	579.743		123.552	
2900	02					C. VENITURINEFISCALE	83.533.530	78.758.270	117.858.683	39.923.692	77.934.991	71.098.670		46.760.013	
3000						C1. VENITURI DIN PROPRIETATE	18.166.500	17.803.080	59.800.707	39.877.636	19.923.071	14.822.889		44.977.818	
3002						VENITURI DIN PROPRIETATE	18.145.080	17.781.660	59.785.956	39.877.636	19.908.320	14.808.138		44.977.818	
	05					Venituri din concesiuni si inchirieri	17.443.420	17.080.000	58.784.089	39.877.636	18.906.453	13.806.271		44.977.818	
	08					Venituri din dividende	701.660	701.660	1.001.867		1.001.867	1.001.867			
	02					Venituri din dividende de la alti plaitori	701.660	701.660	1.001.867		1.001.867	1.001.867			
3102						VENITURI DIN DOBANZI	21.420	21.420	14.751	14.751	14.751	14.751			
	03					Alte venituri din dobanzi	21.420	21.420	14.751	14.751	14.751	14.751			
3300	02					C2. VANZARI DE BUNURI SI SERVICII	65.367.030	60.955.190	58.057.976	46.056	58.011.920	56.275.781		1.782.195	
3302						VENITURI DIN PRESTARI DE SERVICII SI ALTE ACTIVITATI	248.640	186.870	209.643		209.643	209.643			
	08					Venituri din prestari de servicii	200	200							
	12					Contributia persoanelor beneficiare ale cainimelor de ajutor social	242.570	181.800	164.933		164.933	164.933			
	28					Venituri din recuperarea cheltuielilor de judecata, impozitati si despagubiri	5.870	4.870	44.710		44.710	44.710			
3402						VENITURI DIN TAXE ADMINISTRATIVE, ELIBERARI PERMISE	2.309.280	1.731.960	1.744.619		1.744.619	1.744.619			
	02					Taxe extrajudiciare de timbru	2.309.280	1.731.960	1.742.472		1.742.472	1.742.472			
	50					Alte venituri din taxe administrative, eliberari permise			2.147		2.147	2.147			
3502						AMENZI, PENALITATI SI CONFISCARI	12.113.030	9.460.130	6.742.485	46.056	6.696.429	6.696.429		46.056	

Capi- tol	Sub- capi- tol	Pa- ra- gra- ful	Gru- pa / Titlu	Ar- fi- col	AJ- ne- at	Denumire indicator	Prevederi anuale aprobrate in finele perioadei de raportare	Prevederi bugetare trimestriale cumulate	Drepturi constatate			Incasari realizate	Singeri pe alte cai decat incasari	Drepturi constatate de incasat
									Total, din care:	din anii precedenti	din anul curent			
A						B	I	2	3=4+5	4	5	6	7	8=3-6-7
4202		03				investitiilor in sanatate	2.000.000	2.000.000	3=4+5	4	5	6	7	8=3-6-7
		03				Subventii de la bugetul de stat catre								
		03				bugetele locale pentru finantarea		2.000.000						
	20					altor investitii in sanatate								
						Subventii de la bugetul de stat catre								
						bugetele locale necesare sustinerii								
						derularii proiectelor finantate din								
						fonduri externe nerambursabile(FEN)								
						postaderare	65.804.800	60.807.040	18.549.550		18.549.550	18.549.550		
	34					Subventii pentru acordarea ajutorului								
						pentru incalzirea locuintei cu lemne,								
						carbuni,combustibili petrolieri			71.261		71.261			
	41					Subventii de la bugetul de stat pentru								
						finantarea sanatatii	3.741.130	3.218.130	2.959.000		2.959.000	2.959.000		
4502						SUME PRIMITE DE LA UE/ALTI DONATORI								
						IN CONTUL PLATILOR EFECTUATE SI								
						PREFINANTARI								
	01					Fondul european de Dezvoltare Regionala	101.015.900	67.656.240	11.137.302		11.137.302	11.137.302		
		01				Sume primite in contul platilor	29.605.170	23.913.100	5.750.906		5.750.906	5.750.906		
		01				efectuate in anul curent	21.286.180	15.594.110	2.487.353		2.487.353	2.487.353		
		02				Sume primite in contul platilor								
		02				efectuate in anii anteriori	8.318.990	8.318.990	2.115.217		2.115.217	2.115.217		
		03				Prefinantare								
	02					Fondul Social European	2.448.450	2.381.650	1.007.828		1.007.828	1.007.828		
		01				Sume primite in contul platilor								
		01				efectuate in anul curent	1.461.750	1.394.950	21.130		21.130	21.130		


Capi- tot	Sub- capi- tot	Pa- ra- graf	Cru- pa / Titlu	Ar- ti- col	Ali- ne- at	Denumire indicator	Prevederi anuale aprobat la finele perioadei de raportare	Prevederi bugetare trimesitiale cumulate	Drepturi constatate			Incasari realizate	Singeri pe alte cai decat incasari	Drepturi constatate de incasat
									Total, din care:	din anii precedenti	din anul curent			
A							B	2	3=4+5	4	5	6	7	8=3-6-7
4502	02					Sume primite in contul platilor	986.700	986.700	3=4+5	4	5	6	7	8=3-6-7
	02					efectuate in anii anteriori	986.698	986.698	986.698		986.698	986.698		
	03					Fondul de Coeziune	68.796.910	41.209.830	4.209.179		4.209.179	4.209.179		
	01					Sume primite in contul platilor	59.783.770	32.196.690	2.253.457		2.253.457	2.253.457		
	01					efectuate in anul curent								
	02					Sume primite in contul platilor	8.419.340	8.419.340	2.549.517		2.549.517	2.549.517		
	02					efectuate in anii anteriori								
	03					Preremuneri	593.800	593.800	-593.795		-593.795	-593.795		
	07					Instrumentul de Asistenta pentru								
						Prenderare	110.530	110.530	144.515		144.515	144.515		
	01					Sume primite in contul platilor	110.530	110.530						
	01					efectuate in anul curent								
	02					Sume primite in contul platilor								
	02					efectuate in anii anteriori								
						Programe Comunitare finantate in	54.840	41.130	24.874		24.874	24.874		
						perioada 2007-2013								
	01					Sume primite in contul platilor	54.840	41.130						
	01					efectuate in anul curent								
	03					Preremuneri			24.874		24.874	24.874		

Director economic,
Smaranda Haraciu

Primar
Nicoale Robu

Scf Serviciu Buget
Steliana Stanciu





CONTUL DE EXECUTIE AL BUGETULUI LOCAL - VENITURI
SECTIUNEA DE FUNCTIONARE
30 09 2012

Capi- tol	Sub- cap- tol	Pa- ra- graf	Gr- pa / Titlu	Al- ne- at	Denumire indicator	Prevederi anuale aprobate la finele perioadei de raportare		Prevederi bugetare trimestriale cumulate	Drepturi constatate		Incasari realizate	Stingeri pe alte cai decit incasari	Drepturi constatate de incasat
						1	2		Total, din care:	4 din anii precedenti			
A					B	3=4+5	4	5	6	7	8=3-6-7		
0001	02				TOTAL VENITURI-BUGET LOCAL	558.004.150	482.635.320	673.179.368	169.479.830	503.699.538	404.075.896		269.103.472
0002					L VENITURI CURENTE	554.263.020	479.417.190	669.149.107	169.479.830	499.669.277	400.045.635		269.103.472
0003					A. VENITURI FISCALE	587.776.110	506.938.340	628.464.383	129.556.138	498.908.245	406.120.924		222.343.459
0004					A1. IMPOZIT PE VENIT, PROFIT SI CASTIGURI DIN CAPITAL	298.202.900	259.302.220	196.228.924		196.228.924	196.199.279		29.645
0005					A1.1 IMPOZIT PE VENIT, PROFIT SI CASTIGURI DIN CAPITAL DE LA PERSOANE JURIDICE	1.479.470	1.210.000	1.468.353		1.468.353	1.438.708		29.645
0102	01				IMPOZIT PE PROFIT Impozit pe profit de la agentii economice	1.479.470	1.210.000	1.468.353		1.468.353	1.438.708		29.645
0300	02				A1.2 IMPOZIT PE VENIT, PROFIT SI CASTIGURI DIN CAPITAL DE LA PERSOANE FIZICE	295.940.100	257.504.220	194.224.786		194.224.786	194.224.786		
0302	18				IMPOZIT PE VENIT Impozitul pe veniturile din transferul proprietatilor imobiliare din patrimoniul personal	11.937.570	9.703.200	7.056.845		7.056.845	7.056.845		29.645
0402					COTE SI SUME DEFALCATE DIN IMPOZITUL PE VENIT	11.937.570	9.703.200	7.056.845		7.056.845	7.056.845		
01					Cote defalcate din impozitul pe venit	284.002.530	247.801.020	187.167.941		187.167.941	187.167.941		
04					Sume alocate din cotele defalcate din impozitul pe venit pentru echilibrarea bugetelor locale	282.971.530	247.028.020	186.376.437		186.376.437	186.376.437		
0500	02				A1.3 ALTE IMPOZITE PE VENIT, PROFIT SI CASTIGURI DIN CAPITAL	1.031.000	773.000	791.504		791.504	791.504		
0502					ALTE IMPOZITE PE VENIT, PROFIT SI	783.330	588.000	535.785		535.785	535.785		

Capi- toi	Sub- capit- ol	Pe- ra- graf	Gru- pa / Titlu	Ali- ne- at	Denumire indicator	Prevederi anuale aprobate la finele perioadei de raportare		Prevederi bugetare trimestriale cumulate	Drepturi constatate			Incassari realizate	Sintergi pe alte cat decat incasari	Drepturi constatate de incasat
						I	2		Total, din care:	4 din anii precedenti	5 din anul curent			
A					B	I	2	3=4+5	4	5	6	7	8=3-6-7	
0502					CASFIGURI DIN CAPITAL DE LA PERSOANE									
	50				FIZICE	783.330	588.000	535.785	535.785	535.785	535.785			
					Alte impozite pe venit, profit si cistiguri din capital	783.330	588.000	535.785	27.476	535.785	535.785			27.476
0600	02				A2. IMPOZIT PE SALARII			27.476	27.476	27.476				27.476
0602	02				IMPOZIT PE SALARII - TOTAL			27.476	27.476	27.476				27.476
0700					Cote defalcate din impozitul pe salarii	101.620.470	96.576.640	233.372.490	84.577.743	148.794.747	68.276.522			165.095.968
0702					A3 IMPOZITE SI TAXE PE PROPRIETATE	101.620.470	96.576.640	233.372.490	84.577.743	148.794.747	68.276.522			165.095.968
	01				Impozit si taxa pe cladiri	83.498.020	81.500.000	209.346.053	75.012.871	134.333.182	55.731.252			153.614.801
	01				Impozit pe cladiri de la persoane fizice	19.254.130	18.500.000	36.375.297	15.989.125	20.386.172	15.889.027			20.486.270
	02				Impozit si taxa pe cladiri de la persoane juridice	64.243.890	63.000.000	172.970.756	59.023.746	113.947.010	39.842.225			133.128.531
	02				Impozit si taxa pe teren	9.178.800	7.830.000	18.043.161	9.564.872	8.476.289	6.599.240			11.443.921
	01				Impozit pe terenuri de la persoane fizice	3.687.650	3.000.000	9.665.194	5.742.563	3.923.631	2.975.587			6.689.607
	02				Impozit si taxa pe teren de la persoane juridice	5.238.430	4.600.000	7.848.326	3.555.964	4.292.362	3.397.285			4.451.041
	03				Impozitul pe terenul extravilan	252.740	230.000	529.641	266.345	263.296	226.368			303.273
	03				Taxe judiciare de timbru si alte taxe de timbru	8.887.010	7.190.000	5.901.764		5.901.764	5.901.764			
	50				Alte impozite si taxe pe proprietate	56.640	56.640	81.512	81.512	81.512	44.366			37.246
1000	02				A4 IMPOZITE SI TAXE PE BUNURI SI SERVICII	187.257.900	150.459.480	198.132.198	44.950.919	153.181.279	141.065.380			57.066.818
1102	02				SUME DEFALCATE DIN TVA	158.621.340	123.740.340	120.456.467		120.456.467	120.456.467			

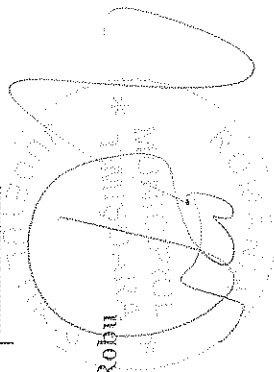
Capi- tol	Sub- cap- tol	Pa- ra- gra- ful	Gr- pa / Titlu	Ali- ne- at	Denumire indicator	Prevederi anuale aprobate in finele perioadei de raportare		Prevederi bugetare trimestriale cumulate		Drepturi constatate			Incasari realizate	Stingeri pe alte cai decat incasari	Drepturi constatate de incasat
						1	2	Total, din care:	4 din anii precedenti	5 din anul curent	6	7			
			A		B					3=4+5	4	5	6	7	8=3-6-7
1102					adaugata pentru finantarea cheltuielilor descentralizate la nivelul comunelor, oraselor, municipiilor, sectoarelor si Municipiului Bucuresti	136.164.000	101.396.000	98.164.453		98.164.453		98.164.453	98.164.453		
06					Sume defalcate din taxa pe valoarea adaugata pentru echilibrarea bugetelor locale	22.457.340	22.344.340	22.292.014		22.292.014		22.292.014	22.292.014		
1202					ALTE IMPOZITE SI TAXE GENERALE PE SI SERVICII	539.630	405.000	622.571	409.076	213.495		419.254	419.254		203.317
07					Taxe hoteliere	539.630	405.000	622.571	409.076	213.495		419.254	419.254		203.317
1502					TAXE PE SERVICII SPECIFICE	212.160	159.030	665.222	574.383	90.839		153.621	153.621		511.601
01					Impozit pe spectacole	212.130	159.000	665.222	574.383	90.839		153.621	153.621		511.601
50					Alte taxe pe servicii specifice	30	30								
1602					TAXE PE UTILIZAREA BUNURILOR, AUTORIZAREA UTILIZARII BUNURILOR SAU PE DESFASURAREA DE ACTIVITATI	27.884.770	26.155.110	76.387.938	43.967.460	32.420.478		20.036.038	20.036.038		56.331.900
02					Impozit pe mijloacele de transport	23.544.860	22.900.000	71.494.221	43.962.141	29.532.080		17.147.640	17.147.640		56.346.581
01					Impozit pe mijloacele de transport deținute de persoane fizice*	13.208.670	12.900.000	51.308.448	33.100.365	18.208.083		9.733.512	9.733.512		41.574.936
01					Impozit pe mijloace de transport deținute persoane de juridice**	10.336.190	10.000.000	22.185.773	10.861.776	11.323.997		7.414.128	7.414.128		14.771.645
02					Taxe si tarife pentru eliberarea de licente si autorizatii de functionare	110	110								
03					Alte taxe pe utilizarea bunurilor, autorizarea utilizarii bunurilor sau pe desfasurare de activitati	4.339.800	3.255.000	2.893.717	5.319	2.888.398		2.888.398	2.888.398		5.319

Capi- tol	Sub- capi- tol	Pa- tri- graf	Ar- ti- col	Ar- ti- col	Denumire indicator	Prevederi anuale aprobate la finele perioadei de raportare	Prevederi bugetare trimestriale cumulate	Drepturi constatate			Incasari realizate	Stingeri pe alte cai decat incasari	Drepturi constatate de incasat
								Total, din care:	din anii precedenti	din anul curent			
A						1	2	3=4+5	4	5	6	7	8=3-6-7
1800	02				B								
					A6. ALTE IMPOZITE SI TAXE FISCALE	694.840	600.000	703.295		703.295	579.743		123.552
1802					ALTE IMPOZITE SI TAXE FISCALE	694.840	600.000	703.295		703.295	579.743		123.552
	50				Alte impozite si taxe	694.840	600.000	703.295		703.295	579.743		123.552
2900	02				C. VENITURI NEFISCALE	-33.513.090	-27.521.150	40.684.724	39.923.692	761.032	-6.075.389		46.760.013
3000					C1. VENITURI DIN PROPRIETATE	18.166.500	17.803.080	59.800.707	39.877.636	19.923.071	14.822.889		44.977.818
3002					VENITURI DIN PROPRIETATE	18.145.680	17.781.660	59.785.956	39.877.636	19.908.320	14.808.138		44.977.818
	05				Venituri din concesiuni si inchirieri	17.443.420	17.080.000	58.784.089	39.877.636	18.906.453	13.806.271		44.977.818
	08				Venituri din dividende	701.660	701.660	1.001.867		1.001.867	1.001.867		
	02				Venituri din dividende de la alti								
	02				plattori	701.660	701.660	1.001.867		1.001.867	1.001.867		
3102					VENITURI DIN DOBANZI	21.420	21.420	14.751		14.751	14.751		
	03				Alte venituri din dobanzi	21.420	21.420	14.751		14.751	14.751		
3300	02				C2. VANZARI DE BUNURI SI SERVICII	-51.679.590	-45.324.230	-19.115.983	46.056	-19.162.039	-20.898.178		1.782.195
3302					VENITURI DIN PRESTARI DE SERVICII SI ALTE ACTIVITATI	248.640	186.870	209.643		209.643	209.643		
	08				Venituri din prestari de servicii	200	200						
	12				Contributia persoanelor beneficiare								
	28				ale cantinelor de ajutor social	242.570	181.800	164.933		164.933	164.933		
					Venituri din recuperarea cheltuielilor de judecata, imputatii si despagubiri	5.870	4.870	44.710		44.710	44.710		
3402					VENITURI DIN TAXE ADMINISTRATIVE, ELIBERARI PERMISE	2.309.280	1.731.960	1.744.619		1.744.619	1.744.619		
	02				Taxe extrajudiciare de timbru	2.309.280	1.731.960	1.742.472		1.742.472	1.742.472		
	50				Alte venituri din taxe administrative, eliberari permise			2.147		2.147	2.147		
3502					AMENZI, PENALITATI SI CONFISCARI	12.113.030	9.460.130	6.742.485	46.056	6.696.429	6.696.429		46.056

Capi- tol	Sub- cap- tol	Pa- ra- graf	Ar- ti- col	Al- ne- at	Denumire indicator	Prevederi anuale aprobat la finele perioadei de raportare	Prevederi bugetare trimestriale cumulate	Drepturi constatate			Incasari realizate	Sfingeri pe afte cai decat incasari	Pag. 6 - lei-
								Total, din care:	din anul precedent	din anul curent			
					B	1	2	3=4+5	4	5	6	7	8=3-6-7
4200					ADMINISTRATIEI PUBLICE	3.741.130	3.218.130	3.030.261		3.030.261	3.030.261		
4202					SUBVENTII DE LA BUGETUL DE STAT	3.741.130	3.218.130	3.030.261		3.030.261	3.030.261		
	34				Subventii pentru acordarea ajutorului pentru incalzirea locuintei cu lemne, carbuni, combustibili petrolieri								
	41				Subventii de la bugetul de stat pentru finantarea sanatatii	3.741.130	3.218.130	71.261		71.261	71.261		
								2.959.000		2.959.000	2.959.000		

Primar,

Nicolae Robu



Director economic,

Smaranda Harajiciu

Sef Serviciu Buget

Steliana Stanciu

CONTUL DE EXECUTIE AL BUGETULUI LOCAL - VENITURI
SECTIUNEA DE DEZVOLTARE
30 09 2012

Capi- tol	Sub- capi- tol	Pa- ru- gra- titlu	Gru- pa / Titlu	Ar- fi- col	Al- ne- at	Denumire indicator	Prevederi anuale aprobate la finele perioadei de raportare		Prevederi bugetare trimestriale cumulate	Drepturi constatate			Incasari realizate	Singeri pe alte cai decat incasari	Pag. 1 - lei-
							I	2		Total, din care:	4 din anii precedenti	5 din anul curent			
						B									
0001	02					TOTAL VENITURI-BUGET LOCAL	288.463.650	239.339.030	141.149.652	6.172.237	134.977.415	136.637.223			4.512.429
0002						I. VENITURI CURENTE	117.046.620	106.279.420	77.173.959		77.173.959	77.173.959			
2900						C. VENITURI NEFISCALE	117.046.620	106.279.420	77.173.959		77.173.959	77.173.959			
3300						CZ. VANZARI DE BUNURI SI SERVICII	117.046.620	106.279.420	77.173.959		77.173.959	77.173.959			
3702						TRANSFERURI VOLUNTARE, ALTELE DECAT SUBVENTIILE	117.046.620	106.279.420	77.173.959		77.173.959	77.173.959			
04						Vansaminte din sectiunea de functionare	117.046.620	106.279.420	77.173.959		77.173.959	77.173.959			
3900	02					II. VENITURI DIN CAPITAL	1.493.020	1.493.020	6.434.509	6.172.237	262.272	1.922.080			4.512.429
3902						VENITURI DIN VALORIFICAREA UNOR BUNURI	1.493.020	1.493.020	6.434.509	6.172.237	262.272	1.922.080			4.512.429
01						Venituri din valorificarea unor bunuri ale institutiilor publice	140	140	139		139	139			
03						Venituri din vanzarea locuintelor construite din fondurile statului	478.150	478.150	292.083		292.083	292.083			
07						Venituri din vanzarea unor bunuri aparținând domeniului privat al statului sau al unitatilor administrativ- teritoriale									
10						Depozite speciale pentru constructii de locuinte	827.800	827.800	5.895.617	6.172.237	-276.620	1.383.188			4.512.429
4000	02					III OPERATIUNI FINANCIARE	186.930	186.930	246.670		246.670	246.670			
4002						INCASARI DIN RAMBURSAREA IMPRUMUTURILOR ACORDATE			27.854.332		27.854.332	27.854.332			
13						Sume din excedentul anului precedent pentru acoperirea golturilor temporare de casa ale sectiunii de dezvoltare			27.854.332		27.854.332	27.854.332			
14						Sume din excedentul bugetului local			593.795		593.795	593.795			

Capi- tot	Sub- cap- tot	Pa- ra- graf	Gru- pa / Titlu	Ar- ti- col	Al- ne- at	Denumire indicator	Prevederi anuale aprobrate la finele perioadei de raportare		Prevederi bugetare trimestriale cumulate		Drepturi constatate			Incasari realizate	Singeri pe alte cai decat incasari	Drepturi constatate de incasat
							1	2	Total, din care:	din anii precedenti	din anul curent	6	7			
A							3=4+5	4	5	6	7	8=3-6-7				
4002						B										
						utilizate pentru finantarea cheltuielilor sectiunii de dezvoltare										
4100	02					IV. SUBVENTII	68.908.110	63.910.350	27.260.537	18.549.550	27.260.537	18.549.550	18.549.550			
4200						SUBVENTII DE LA ALTE NIVELE ALE ADMINISTRATIEI PUBLICE	68.908.110	63.910.350	18.549.550	18.549.550	18.549.550	18.549.550	18.549.550			
4202						SUBVENTII DE LA BUGETUL DE STAT	68.908.110	63.910.350	18.549.550	18.549.550	18.549.550	18.549.550	18.549.550			
	13					Subventii pentru finantarea programelor multianuale prioritare de mediu si gospodarie si apelor	1.103.310	1.103.310								
	16					Subventii de la bugetul de stat catre bugetele locale pentru finantarea investitiilor in sanatate	2.000.000	2.000.000								
		03				Subventii de la bugetul de stat catre bugetele locale pentru finantarea altor investitii in sanatate	2.000.000	2.000.000								
	20					Subventii de la bugetul de stat catre bugetele locale necesare sustinerii derulării proiectelor finantate din fonduri externe nerambursabile(FEN)	65.804.800	60.807.040	18.549.550	18.549.550	18.549.550	18.549.550	18.549.550			
4502						postaderare										
						SUME PRIMITE DE LA UE/ALTI DONATORI IN CONTUL PLATILOR EFECTUATE SI PREFINANTARI	101.015.900	67.656.240	11.137.302	11.137.302	11.137.302	11.137.302	11.137.302			
	01					Fondul european de Dezvoltare Regionala	29.605.170	23.913.100	5.750.906	5.750.906	5.750.906	5.750.906	5.750.906			
		01				Suma primite in contul platilor efectuate in anul curent	21.286.180	15.594.110	2.487.353	2.487.353	2.487.353	2.487.353	2.487.353			

Pag. 3 - lei-

Capi- tol	Sub- capitol	Pa- ra- graf	Gr- pa / Titlu col	Ali- ne- at	Denumire indicator	Prevederi anuale aprobate la finele perioadei de raportare		Prevederi bugetare trimestriale cumulate	Drepturi constatate			Incasari realizate	Stingeri pe alte cai decat incasuri	Drepturi constatate de incasat		
						1	2		Total, din care:	din anii precedenti	din anul curent				4	5
B																
A																
4502	02				Suma primite in contul platilor efectuate in anii anteriori	8.318.990	8.318.990	2.115.217		2.115.217	2.115.217					
	02				Prefinantare			1.148.336		1.148.336	1.148.336					
	03				Fondul Social European			1.007.828		1.007.828	1.007.828					
	01				Suma primite in contul platilor efectuate in anul curent	1.461.750	1.394.950	21.130		21.130	21.130					
	02				Suma primite in contul platilor efectuate in anii anteriori	986.700	986.700	986.698		986.698	986.698					
	02				Fondul de Coeziune	68.796.910	41.209.830	4.209.179		4.209.179	4.209.179					
	03				Suma primite in contul platilor efectuate in anul curent	59.783.770	32.196.690	2.253.457		2.253.457	2.253.457					
	02				Suma primite in contul platilor efectuate in anii anteriori	8.419.340	8.419.340	2.549.517		2.549.517	2.549.517					
	03				Prefinantare	593.800	593.800	-593.795		-593.795	-593.795					
	07				Instrumentul de Asistenta pentru Preaderare	110.530	110.530	144.515		144.515	144.515					
	01				Suma primite in contul platilor efectuate in anul curent	110.530	110.530									
	01				Suma primite in contul platilor efectuate in anii anteriori	54.840	41.130	24.874		24.874	24.874					
	02				Programe Comunitare finantate in perioada 2007-2013											
	02				Suma primite in contul platilor efectuate in anul curent											
	02				Suma primite in contul platilor efectuate in anii anteriori											
	15				Suma primite in contul platilor efectuate in anul curent											
	01				Prefinantare											
	01															
	03															

Primar,

Nicolae Robu

Director economic,

Smaranda Haraciu

Sef Serviciu Buget

Stefiana Stanciu

TOTAL JUDET

CONTUL DE EXECUTIE AL BUGETULUI LOCAL - CHELTUIELI
30 09 2012

Capi- tol	Sub- capit- ol	Pa- ra- graf	Gru- pa / Titlu	Ar- ti- col	Ali- ne- at	Denumire indicator	Credite de angajament	Credite bugetare		Angajamente legale bugetare	4	5	Plati efectuate	Angajamente legale de platit	Cheltuieli efective
								anuale aprobrate la finele perioadei de raportare	trimestriale cumulate						
A						B	1	2	3	4	5	6	7=5-6	8	
5002						TOTAL CHELTUIELI		876.107.310	751.613.860	549.597.120	549.597.120	513.544.344	36.052.776	454.510.452	
5100	02					Partea I-a SERVICII PUBLICE GENERALE		74.153.880	61.524.060	47.925.621	47.925.621	40.987.121	6.938.500	39.692.099	
5102						AUTORITATI PUBLICE SI ACTIUNI EXTERNE		49.039.540	40.650.010	34.545.745	34.545.745	27.607.679	6.938.066	27.145.449	
	01					Autoritati executive si legislative		49.039.540	40.650.010	34.545.745	34.545.745	27.607.679	6.938.066	27.145.449	
	03					Autoritati executive		49.039.540	40.650.010	34.545.745	34.545.745	27.607.679	6.938.066	27.145.449	
5402						ALTE SERVICII PUBLICE GENERALE		5.632.570	5.494.570	3.590.990	3.590.990	3.590.990		2.883.647	
	07					Fond pentru garantarea imprumuturilor externe, contracte/garantate de administratiile publice locale		92.820	92.820	45.545	45.545	45.545		45.545	
10						Servicii publice comunitare de evidenta a persoanelor		2.000.000	2.000.000	1.627.053	1.627.053	1.627.053		1.627.053	
50						Alte servicii publice generale		3.539.750	3.401.750	1.918.392	1.918.392	1.918.392		1.211.049	
5502						TRANZACTII PRIVIND DATORIA PUBLICA SI IMPRUMUTURI		19.481.770	15.379.480	9.788.886	9.788.886	9.788.452	434	9.663.003	
6000	02					Partea II-a APARARE, ORDINE PUBLICA SI SIGURANTA NATIONALA		12.666.390	10.979.390	9.836.347	9.836.347	8.902.879	933.468	8.820.763	
6102						ORDINE PUBLICA SI SIGURANTA NATIONALA		12.666.390	10.979.390	9.836.347	9.836.347	8.902.879	933.468	8.820.763	
	03					Ordine publica		12.004.090	10.317.090	9.637.031	9.637.031	8.703.563	933.468	8.447.550	
	04					Politie comunitara		12.004.090	10.317.090	9.637.031	9.637.031	8.703.563	933.468	8.447.550	
	05					Protectie civila si protectia contra incendiilor (protectie civila nonmilitara)		662.300	662.300	199.316	199.316	199.316		373.213	
6500	02					Partea III-a CHELTUIELI SOCIAL-CULTURALE		283.503.010	232.722.100	194.262.013	194.262.013	185.471.703	8.790.310	174.163.563	
6502						INVATAMANT		156.885.020	121.083.200	113.609.485	113.609.485	109.734.404	3.875.081	105.310.367	
	03					Invatamant prescolar si primar		60.078.010	38.136.370	35.305.434	35.305.434	34.296.457	1.008.977	32.434.086	
	01					Invatamant prescolar		33.061.850	22.789.550	20.957.536	20.957.536	20.451.708	505.828	19.112.673	

Capi- tol	Sub- capitol	Pa- ra- graf	Pa- rupa / Titlu	Al- ti- col	Denumire indicator	Credite de angajament	Credite bugetare		Angajamente bugetare	Angajamente legale	Plati efectuate	Angajamente legale de platit	Cheltuieli efective
							anuale aprobate la finele perioadei de raportare	trimestriale cumulate					
A					B	1	2	3	4	5	6	7=5-6	8
6502	02				Invatamant primar		27.016.160	15.346.820	14.347.898	14.347.898	13.844.749	503.149	13.321.413
	04				Invatamant secundar		95.923.100	82.170.260	77.652.122	77.652.122	74.786.018	2.866.104	72.255.054
	01				Invatamant secundar inferior		23.751.800	22.026.860	22.029.664	22.029.664	21.944.461	85.203	21.393.892
	02				Invatamant secundar superior		71.148.970	58.521.070	54.600.239	54.600.239	51.876.498	2.723.741	49.886.691
	03				Invatamant profesional		1.022.330	1.022.330	1.022.219	1.022.219	965.059	57.160	974.471
	05				Invatamant postliceal		884.519	776.570	651.929	651.929	651.929		621.227
6602	06				SANATATE		17.339.050	16.748.080	7.135.477	7.135.477	7.135.477		5.660.270
					Servicii medicale in unitati sanitare cu paturi		13.537.920	13.469.950	4.094.919	4.094.919	4.094.919		2.680.514
	01				Spitale generale		13.537.920	13.469.950	4.094.919	4.094.919	4.094.919		2.680.514
	08				Servicii de sanatate publica		3.801.130	3.278.130	3.040.558	3.040.558	3.040.558		2.979.756
6702	03				CULTURA, RECREERE SI RELIGIE		65.999.790	59.078.780	47.304.900	47.304.900	45.300.172	2.004.728	40.562.363
					Servicii culturale		20.148.910	16.347.030	13.611.173	13.611.173	13.579.398	31.775	13.061.130
	04				Institutii publice de spectacole si concerte		16.198.220	13.321.120	10.887.588	10.887.588	10.855.813	31.775	10.298.080
	06				Casa de cultura		3.950.690	3.025.910	2.723.585	2.723.585	2.723.585		2.763.050
	05				Servicii recreative si sportive		45.234.980	42.463.800	33.425.806	33.425.806	31.452.853	1.972.953	27.243.634
	01				Sport		9.691.650	9.292.720	4.803.455	4.803.455	4.803.455		4.800.178
	03				Intretinere gradini publice, parcuri zone verzi, baze sportive si de agrement		35.543.330	33.171.080	28.622.351	28.622.351	26.649.398	1.972.953	22.443.456
	03				Alte servicii in domeniile culturii, recreerii si religiei		615.900	267.950	267.921	267.921	267.921		257.539
6802	05				ASIGURARI SI ASISTENTA SOCIALA		43.278.550	35.812.040	26.212.151	26.212.151	23.301.650	2.910.501	22.630.623
					Asistenta sociala in caz de boli si invaliditati		9.661.790	7.759.600	7.363.400	7.363.400	6.639.804	723.596	6.706.422
	02				Asistenta sociala in caz de invaliditate		9.661.790	7.759.600	7.363.400	7.363.400	6.639.804	723.596	6.706.422

Capi- tol	Sub- capi- tol	Pa- ra- graf	Gr- pa / Titlu	Ar- ti- col	Al- ne- at	Denumire indicator	Credite de angajament	Credite bugetare		Angajamente bugetare	Angajamente legale	Plati efectuate	Angajamente legale de platit	Cheltuieli efective
								anuale aprobate la finele perioadei de raportare	trimestriale cumulate					
A		B					1	2	3	4	5	6	7=5-6	8
6802	06					Asistenta sociala pentru familie si copii		7.670.179	7.106.197	1.880.426	1.880.426	1.771.028	109.398	1.790.536
	11					Cresc		1.121.730	1.040.380	966.090	966.090	861.666	104.424	855.825
	15					Prevenirea excluderii sociale		23.492.860	18.641.763	15.701.733	15.701.733	13.728.650	1.973.083	12.972.301
	01					Ajutor social		20.340.620	16.210.013	14.073.671	14.073.671	12.100.588	1.973.083	11.422.824
	02					Cantina de ajutor social		3.152.240	2.431.750	1.628.062	1.628.062	1.628.062		1.549.477
	50					Alte cheltuieli in domeniul asigurarilor si asistentei sociale		1.332.000	1.264.100	300.502	300.502	300.502		305.539
7000	02					Partea IV-a SERVICII SI DEZVOLTARE PUBLICA, LOCUINTE, MEDIU SI APE		202.367.620	165.738.510	117.318.341	117.318.341	113.204.033	4.114.308	93.892.785
7002						LOCUINTE, SERVICII SI DEZVOLTARE PUBLICA		97.285.080	87.086.900	55.687.975	55.687.975	53.185.632	2.502.343	32.759.640
	03					Locuinte		635.070	635.070	6.556	6.556	6.556		8.525.079
	01					Dezvoltarea sistemului de locuinte		635.070	635.070	6.556	6.556	6.556		8.525.079
	30					Alte cheltuieli in domeniul locuintelor		13.542.620	13.042.620	8.929.063	8.929.063	8.871.965	57.098	8.231.558
	05					Alimentare cu apa si amenajari hidrotehnice		13.542.620	13.042.620	8.929.063	8.929.063	8.871.965	57.098	8.231.558
	06					Alimentare cu apa		15.615.200	13.771.790	13.105.544	13.105.544	11.709.214	1.396.330	6.529.870
	50					Iluminat public si electrificari rurale		67.492.100	59.637.420	33.646.812	33.646.812	32.597.897	1.048.915	9.473.133
7402						Alte servicii in domeniile locuintelor, serviciilor si dezvoltarii comunitate		105.082.540	78.651.610	61.630.366	61.630.366	60.018.401	1.611.965	61.133.145
	05					PROTECTIA MEDIULUI		22.062.880	19.784.880	17.763.641	17.763.641	16.151.676	1.611.965	17.266.420
	01					Salubritate si gestiunea deseurilor		14.099.880	13.099.880	11.807.519	11.807.519	10.195.554	1.611.965	11.530.462
	02					Salubritate								
	02					Colectarea, tratarea si distrugerca deseurilor		7.963.000	6.685.000	5.956.122	5.956.122	5.956.122		5.735.938
	06					Canalizarea si tratarea apelor reziduale		83.019.660	58.866.730	43.866.725	43.866.725	43.866.725		43.866.725
8000	02					Partea V-a ACTIUNI ECONOMICE		303.416.410	280.649.800	180.254.798	180.254.798	164.978.608	15.276.190	137.941.242

Capi- tol	Sub- capi- tol	Pa- ra- graf	Gru- pa / Titlu	Ali- ne- at	Denumire indicator	Credite de angajament	Credite bugetare		Angajamente bugetare	Angajamente legale	Plati efectuate	Angajamente legale de platit	Cheltuieli efective
							anuale aprobat la finele perioadei de raportare	trimestriale cumulate					
A					B	1	2	3	4	5	6	7=5-6	8
8102					COMBUSTIBILI SI ENERGIE		178.383.740	161.692.050	86.342.115	86.342.115	86.342.115	7=5-6	58.796.746
	06				Energie termice		178.383.740	161.692.050	86.342.115	86.342.115	86.342.115		58.796.746
					AGRICULTURA, SILVICULTURA, SI VANATOARE		45.000	45.000	11.658	11.658	11.658		1
	03				Agricultura		45.000	45.000	11.658	11.658	11.658		1
					Alte cheltuieli in domeniul agriculturii		45.000	45.000	11.658	11.658	11.658		1
					TRANSPORTURI		124.987.670	118.912.730	93.901.025	93.901.025	78.624.835		79.144.495
	03				Transport rutier		122.533.720	116.458.800	93.901.025	93.901.025	78.624.835		79.144.495
					Drumuri si poduri		532.420	305.420					
	02				Transport in comun		48.295.960	46.308.240	40.135.680	40.135.680	34.785.680		45.542.727
					Strazi		73.706.240	69.853.140	53.765.345	53.765.345	43.839.155		33.601.768
	50				Alte cheltuieli in domeniul transporturilor		2.453.950	2.453.950					

TOTAL JUDET

DETALIEREA CHELTUIELILOR
- buget local -
30 09 2012

Capi- tol	Sub- capit- ol	Pa- ra- graf	Cru- pa/ Titlu	Al- ne- at	Denumire indicator	Credite de angajament	Credite bugetare			Angajamente legale	Plati efectuate	Angajamente legale de platit	Cheltuiit efective
							anuale aprobate la finele perioadei de raportare	2	3				
			A		B	I							
*14	54	02	51	01	39		12.000	9.000	9.000	9.000	9.000	9.000	
5002							876.107,310	751.613,860	549.597,120	549.597,120	513.544,344	36.052,776	454.510,452
			01		TOTAL CHELTUIELI		736.431,440	621.960,320	451.878,461	451.878,461	417.883,435	33.995,026	384.170,347
			10		CHELTUIELI CURENTE		172.017,960	134.833,443	130.533,171	130.533,171	128.535,367	1.997,804	129.100,169
			20		TITLUL I CHELTUIELI DE PERSONAL		214.179,510	189.304,517	161.324,341	161.324,341	136.612,825	24.711,516	132.215,414
			30		TITLUL II BUNURI SI SERVICII		19.481,770	15.379,480	9.788,886	9.788,886	9.788,452	434	9.663,603
			40		TITLUL III DOBANZI		101.895,350	101.895,350	95.895,344	95.895,344	90.545,344	5.350,000	89.751,270
			51		TITLUL IV SUBVENTII								
					TITLUL V TRANSFERURI INTRE UNITATI ALE ADMINISTRATIEI PUBLICE		9.518,370	9.264,480	3.699,631	3.699,631	3.699,631		2.854,344
			55		TITLUL VII ALTE TRANSFERURI		17,510	17,510					
			56		TITLUL VIII PROIECTE CU FINANTARE DIN FONDURI EXTERNE NERAMBURSABILE (FEN)								
					POSTADERARE		199.305,670	155.103,310	37.558,154	37.558,154	37.403,794	154,360	9.835,394
			57		TITLUL VIII ASISTENTA SOCIALA		16.303,300	13.100,230	11.487,662	11.487,662	9.706,750	1.780,912	8.961,945
			59		TITLUL IX ALTE CHELTUIELI		3.712,000	3.062,000	1.591,272	1.591,272	1.591,272		1.788,808
			70		CHELTUIELI DE CAPITAL		113.250,130	108.201,100	82.809,301	82.809,301	80.751,551	2.057,750	62.922,706
			71		TITLUL X ACTIVE NEFINANCIARE		113.250,130	108.201,100	82.809,301	82.809,301	80.751,551	2.057,750	62.922,706
			79		OPERATIUNI FINANCIARE		26.423,740	21.452,440	15.151,585	15.151,585	15.151,585		7.417,399
			81		TITLUL XIV RAMBURSARI DE CREDITE		26.423,740	21.452,440	15.151,585	15.151,585	15.151,585		7.417,399
			84		PLATI EFECTUATE IN ANII PRECEDENTI SI RECUPERATE IN ANUL CURENT				-242,227	-242,227	-242,227		
			85		Titlul XV PLATI EFECTUATE IN ANII PRECEDENTI SI RECUPERATE IN ANUL CURENT				-242,227	-242,227	-242,227		
5100	02				Partea I-a SERVICII PUBLICE GENERALE		74.153,880	61.524,060	47.925,621	47.925,621	40.987,121	6.938,500	39.692,099
5102					AUTORITATI PUBLICE SI ACTIUNI EXTERNE		49.039,540	40.650,010	34.545,745	34.545,745	27.607,679	6.938,066	27.145,449

Capi- tol	Sub- capi- tol	Pa- ra- gra- ful	Gr- pa / Titlu	Al- ne- at	Denumire indicator	Credite de angajament	Credite bugetare		Angajamente legale	Plati efectuate	Angajamente legale de platit	Cheltuieli efective	
							anuale aprobrate la finele perioadei de raportare	trimestriale cumulate					
A			B			1	2	3	4	5	6	7=5-6	8
	01				CHELTUIELI CURENTE		46.365.840	37.976.310	33.920.457	26.982.391	6.938.066	26.372.154	
	10				TITLUL I CHELTUIELI DE PERSONAL		24.245.000	20.821.180	20.221.875	20.221.875		20.327.870	
	10	01			Cheltuieli salariale in bani		18.791.090	16.285.570	15.906.217	15.906.217		16.012.019	
	10	01	01		Salarii de baza		17.729.570	15.438.540	15.182.662	15.182.662		15.276.965	
	10	01	06		Alte sporuri		576.000	451.530	421.263	421.263		435.285	
	10	01	12		Indemnizatii platite unor persoane din afara unitatii		434.520	354.500	301.129	301.129		298.006	
	10	01	13		Indemnizatii de delegare		51.000	41.000	1.163	1.163		1.163	
	10	03			Contributii		5.453.910	4.535.610	4.315.658	4.315.658		4.315.851	
	10	03	01		Contributii de asigurari sociale de stat		3.997.430	3.300.860	3.239.681	3.239.681		3.262.619	
	10	03	02		Contributii de asigurari de somaj		97.050	81.360	77.142	77.142		77.710	
	10	03	03		Contributii de asigurari sociale de sanatate		1.055.200	874.820	809.175	809.175		814.575	
	10	03	04		Contributii de asigurari pentru accidente de munca si boli profesionale		30.560	25.850	23.342	23.342		23.495	
	10	03	05		Prime de asigurare viata platite de angajator pentru angajati		23.450	18.720	17.849	17.849		18.088	
	10	03	06		Contributii pentru concedii si indemnizatii		250.520	234.000	148.469	148.469		119.364	
	20				TITLUL II BUNURI SI SERVICII		20.820.840	15.855.130	13.300.690	6.562.624	6.938.066	5.646.592	
	20	01			Bunuri si servicii		14.770.960	11.082.250	10.082.950	3.288.006	6.794.944	3.283.525	
	20	01	01		Furnituri de birou		192.530	146.890	138.011	112.741	25.270	148.337	
	20	01	02		Materiale pentru curatenie		123.420	92.770	65.597	64.065	1.532	64.378	
	20	01	03		Incalzit, iluminat si forta motrica		927.090	795.500	474.188	465.485	8.703	440.587	
	20	01	04		Apa, canal si salubritate		116.000	89.500	56.462	55.845	617	51.994	

Capi- tol	Sub- cap- tol	Pa- ra- graf	Gru- pa / Titlu	Al- te ac- ti- on- i	Denumire indicator	Credite de angajament	Credite bugetare			Angajamente legale	Plati efectuate	Angajamente legale de platit	Cheltuieli efective
							anuale aprobat la finele perioadei de raportare	2	3				
A				B				1		2		3	
	20	01	05		Carburanti si lubrifianti		75.000	60.000	38.750	38.750	38.750	7=5-6	44.023
	20	01	06		Piese de schimb		200.000	170.000	71.545	71.545	71.545		71.649
	20	01	08		Posta, telecomunicatii, radio, tv, internet		877.000	726.000	619.378	619.378	619.686	692	611.762
	20	01	30		Alte bunuri si servicii pentru intretinere si functionare		12.259.320	9.001.590	8.619.019	8.619.019	1.860.889	6.758.139	1.830.595
	20	02			Reparatii curente		1.698.000	1.698.000	647.966	647.966	647.966		285.473
	20	04			Medicamente si materiale sanitare		24.850	24.850	17.275	17.275	17.271	4	
	20	04	01		Medicamente		24.850	24.850	17.275	17.275	17.271	4	
	20	05			Bunuri de natura obiectelor de inventar		223.970	187.770	154.416	154.416	147.813	6.603	55.901
	20	05	30		Alte obiecte de inventar		223.970	187.770	154.416	154.416	147.813	6.603	55.901
	20	06			Deplasari, detasari, transferari		231.810	185.810	40.605	40.605	33.607	6.998	17.851
	20	06	01		Deplasari interne, detasari, transferari		137.810	106.810	36.556	36.556	33.558	2.998	17.802
	20	06	02		Deplasari in strainatate		94.000	79.000	4.049	4.049	49	4.000	49
	20	11			Carti, publicatii si materiale documentare		31.000	24.000	10.187	10.187	10.187		11.471
	20	13			Pregatire profesionala		133.200	123.200	58.654	58.654	17.418	41.236	17.408
	20	25			Cheltuieli judiciare si extrajudiciare derivate din actiuni in reprezentarea intereselor statului, potrivit dispozitiilor legale		1.170.000	970.000	751.083	751.083	662.808	88.273	663.253
	20	30			Alte cheltuieli		2.537.050	1.559.250	1.537.554	1.537.554	1.537.548	6	1.311.710
	20	30	01		Reclama si publicitate		45.800	10.000	7.013	7.013	7.013		10.593
	20	30	02		Protocol si reprezentare		130.000	15.000	11.339	11.339	11.339		15.484
	20	30	03		Prime de asigurare non-viata		65.000	40.000	28.720	28.720	28.720		28.720
	20	30	30		Alte cheltuieli cu bunuri si servicii		2.296.250	1.494.250	1.490.482	1.490.482	1.490.476	6	1.256.913

Capi- tol	Sub- capi- tol	Pa- ra- graf	Gra- pa / Titlu	Ar- ti- col	Ali- ne- at	Denumire indicator	Credite de angajament	Credite bugetare		Angajamente bugetare	Angajamente legale	Plati efectuate	Angajamente legale de platit	Cheltuieli efective
								anuale aprobate la finele perioadei de raportare	trimestriale cumulate					
A						B	1	2	3	4	5	6	7=5-6	8
						TITLUL IX ALTE CHELTUIELI		1.300.000	1.300.000	397.892	397.892	397.892	397.892	397.892
				59	17	Despagubiri civile		1.300.000	1.300.000	397.892	397.892	397.892	397.892	397.892
				70		CHELTUIELI DE CAPITAL		2.673.700	2.673.700	631.541	631.541	631.541	631.541	773.295
				71		TITLUL X ACTIVE NEFINANCIARE		2.673.700	2.673.700	631.541	631.541	631.541	631.541	773.295
				71	01	Active fixe		2.673.700	2.673.700	631.541	631.541	631.541	631.541	773.295
				71	01	Constructii								3.123
				71	01	02	Masini, echipamente si mijloace de transport		800.000	800.000	124.066	124.066	124.066	171.962
				71	01	03	Mobilier, aparatură birou si alte active corporale		353.750	353.750				
				71	01	30	Alte active fixe (inclusiv reparatii capitale)		1.519.950	1.519.950	507.475	507.475	507.475	598.210
				84		PLATI EFECTUATE IN ANII PRECEDENTI SI RECUPERATE IN ANUL CURENT				-6.253	-6.253	-6.253	-6.253	
				85		Titlul XV PLATI EFECTUATE IN ANII PRECEDENTI SI RECUPERATE IN ANUL CURENT				-6.253	-6.253	-6.253	-6.253	
				85	01	Plati efectuate in anii precedenti si recuperate in anul curent				-6.253	-6.253	-6.253	-6.253	
				85	01	02	Plati efectuate in anii precedenti si recuperate in anul curent (SD)		5.632.570	5.632.570	3.590.990	3.590.990	3.590.990	2.883.647
5402						ALTE SERVICII PUBLICE GENERALE CHELTUIELI CURENTE		4.171.000	4.171.000	3.145.445	3.145.445	3.145.445	3.145.445	2.838.102
				10		TITLUL I CHELTUIELI DE PERSONAL		850.000	850.000	747.540	747.540	747.540	747.540	747.540
				10	01	Cheltuieli salariale in bani		757.560	757.560	747.540	747.540	747.540	747.540	747.540
				10	01	12	Indemnizatii platite unor persoane din							

Capi- tol	Sub- capi- tol	Pa- ra- gra- ful	Gru- pa / Titlu	Al- te- at	Denumire indicator	Credite de angajament	Credite bugetare		Angajamente bugetare	Angajamente legale	Plafi efectuate	Angajamente legale de platit	Cheltuieli efective
							anuale aprobat la finele perioadei de raportare	trimestriale cumulate					
A					B	I	2	3	4	5	6	7=5-6	8
					afara unitatii								
	10	02			Cheltuieli salariale in natura		757.560	757.560	747.540	747.540	747.540	747.540	747.540
	10	02	30		Alte drepturi salariale in natura		92.440	92.440					
	20				TITLUL II BUNURI SI SERVICII		1.312.000	1.312.000	761.852	761.852	761.852	761.852	454.509
	20	01			Bunuri si servicii		7.520	7.520	7.500	7.500	7.500	7.500	1.452
	20	01	05		Carburanti si lubrifianti		7.520	7.520	7.500	7.500	7.500	7.500	1.452
	20	05			Bunuri de natura obiectelor de inventar		400.000	400.000	350.064	350.064	350.064	350.064	67.076
	20	05	30		Alte obiecte de inventar		400.000	400.000	350.064	350.064	350.064	350.064	67.076
	20	06			Deplasari, detasari, transferari		1.000	1.000	306	306	306	306	306
	20	06	01		Deplasari interne, detasari, transferari		1.000	1.000	306	306	306	306	306
	20	30			Alte cheltuieli		903.480	903.480	403.982	403.982	403.982	403.982	385.675
	20	30	30		Alte cheltuieli cu bunuri si servicii		903.480	903.480	403.982	403.982	403.982	403.982	385.675
	51				TITLUL VI TRANSFERURI INTRE UNITATI ALE								
	51				ADMINISTRATIEI PUBLICE		2.012.000	2.009.000	1.636.053	1.636.053	1.636.053	1.636.053	1.636.053
	51	01			Transferuri curente		2.012.000	2.009.000	1.636.053	1.636.053	1.636.053	1.636.053	1.636.053
	51	01	01		Transferuri catre institutiile publice		2.000.000	2.000.000	1.627.053	1.627.053	1.627.053	1.627.053	1.627.053
	51	01	46		Transferuri din bugetele locale pentru finantarea cheltuielilor curente din domeniul sanatatii		12.000	9.000	9.000	9.000	9.000	9.000	9.000
	79				OPERATIUNI FINANCIARE		1.458.570	1.323.570	445.545	445.545	445.545	445.545	45.545
	81				TITLUL XIV RAMBURSARI DE CREDITE		1.458.570	1.323.570	445.545	445.545	445.545	445.545	45.545
	81	01			Rambursari de credit externe		1.458.570	1.323.570	445.545	445.545	445.545	445.545	45.545
	81	01	02		Rambursari de credite externe din fondul de garantare		1.458.570	1.323.570	445.545	445.545	445.545	445.545	45.545
5502					TRANZACTII PRIVIND DATORIA PUBLICA SI IMPRUMUTURI		19.481.770	15.379.480	9.788.886	9.788.886	9.788.452	9.788.886	9.665.003

Capi- tol	Sub- capi- tol	Pa- gra- ful	Gru- pa / Tidul	Al- ne- at	Denumire indicator	Credite de angajament	Credite bugetare		Angajamente bugetare	Angajamente legale	Plati efectuate	Angajamente legate de platit	Cheltuieli efective		
							anuale aprobat la finele perioadei de raportare	trimestriale cumulate							
A				B				1	2	3	4	5	6	7=5-6	8
			20 04 01		Medicamente										347
			20 04 02		Materiale sanitare		5.000	5.000	4.990	4.990	4.990				4.635
			20 05		Bunuri de natura obiectelor de inventar		590.000	550.000	389.081	389.081	389.081				28.761
			20 05 01		Uniforme si echipament		365.000	325.000	247.642	247.642	247.642				1.935
			20 05 30		Alte obiecte de inventar		225.000	225.000	141.439	141.439	141.439				26.826
			20 06		Deplasari, detasari, transferari		70.000	70.000	2.562	2.562	2.562				2.710
			20 06 01		Deplasari interne, detasari, transferari		70.000	70.000	2.562	2.562	2.562				2.710
			20 11		Carti, publicatii si materiale documentare		20.000	15.000	11.344	11.344	11.344				10.893
			20 13		Pregatire profesionala		60.000	60.000	4.149	4.149	4.149				4.149
			20 15		Munite, furnituri si amament de natura activelor fixe pentru armata		20.000	20.000	5.084	5.084	5.084				6.920
			20 25		Cheltuieli judiciare si extrajudiciare derivate din actiuni in reprezentarea intereselor statului, potrivit dispozitiilor legale		180.000	20.000	13.759	13.759	13.759				13.159
			20 30		Alte cheltuieli		849.310	849.310	568.996	568.996	520.069		48.927		513.569
			20 30 01		Reclama si publicitate		37.000	37.000	7.119	7.119	7.119				16
			20 30 03		Prime de asigurare non-viata		600.000	600.000	487.509	487.509	438.582		48.927		7.119
			20 30 04		Chirii		212.310	212.310	74.368	74.368	74.368				487.509
			20 30 30		Alte cheltuieli cu bunuri si servicii		290.000	200.000							18.925
			59		TITLUL IX ALTE CHELTUIELI										211.346
			59 02		Ajutoare pentru daune provocate de calamitati naturale		200.000	200.000							211.346
			70		CHELTUIELI DE CAPITAL		302.780	302.780	64.941	64.941	64.941				126.265
			71		TITLUL X ACTIVE NEFINANCIARE		302.780	302.780	64.941	64.941	64.941				126.265

Capi- tol	Sub- capi- tol	Pa- ra- graf	Gra- pa / Titlu	Ar- ti- col	Ali- ne- at	Denumire indicator	Credite de angajament	Credite bugetare		Angajamente bugetare	Angajamente legale	Plati efectuate	Angajamente legale de platit	Cheltuieli efective
								anuale aprobate la finele perioadei de raportare	trimestriale cumulate					
A		B					I	2	3	4	5	6	7=5-6	8
						Active fixe		302.780	302.780	64.941	64.941	64.941		126.265
						Constructii								2.935
						Masini, echipamente si mijloace de transport		277.380	277.380	60.936	60.936	60.936		88.920
						Mobilier, aparatura birouica si alte active corporale								31.152
						Alte active fixe (inclusiv reparatii capitale)		25.400	25.400	4.005	4.005	4.005		3.258
6500	02					Partea III-a CHELTUIELI SOCIAL-CULTURALE		283.503.010	232.722.100	194.262.013	194.262.013	185.471.703	8.790.310	174.163.563
6502						INVATAMANT		156.885.620	121.683.200	113.609.485	113.609.485	109.734.404	3.875.081	105.310.367
						CHELTUIELI CURENTE		154.340.060	118.814.210	113.245.740	113.245.740	109.370.659	3.875.081	105.210.740
						TITLUL I CHELTUIELI DE PERSONAL		108.619.000	80.382.000	78.353.546	78.353.546	78.353.546		78.746.234
						Cheltuieli salariale in bani		83.180.280	62.338.020	61.334.101	61.334.101	61.334.101		61.699.467
						Salarii de baza		55.433.290	44.297.370	43.979.876	43.979.876	43.979.876		44.943.534
						Sporuri pentru conditii de munca		1.713.488	515.940	329.214	329.214	329.214		318.504
						Alte sporuri		2.760.460	1.300.460	1.289.000	1.289.000	1.289.000		1.284.064
						Ore suplimentare								522
						Fond pentru posturi ocupate prin cunul		1.072.160	547.960	419.595	419.595	419.595		435.977
						Fond aferent platii cu ora		3.268.320	2.535.860	2.323.822	2.323.822	2.323.822		2.157.509
						Indemnizatii platite unor persoane din afara unitatii								
						Alte drepturi salariale in bani		27.630	25.630	24.986	24.986	24.986		13.450
						Cheltuieli salariale in natura		18.904.940	13.114.800	12.967.608	12.967.608	12.967.608		12.545.907
						Locuinta de serviciu folosita de salariat si familia sa		4.200	3.130					
						Contributii		25.434.520	18.040.850	17.019.445	17.019.445	17.019.445		17.046.767

Capi- tol	Sub- capit- ol	Pa- ra- graf	Gru- pa/ Titlu	Ar- fi- col	Al- ne- at	Denumire indicator	Credite de angajament	Credite bugetare			Angajamente legale	Plati efectuate	Angajamente legale de platit	Cheltuieli efective	
								2	3	4					
A							I	2	3	4	5	6	7=5-6	8	
B															
10	03	01				Contributii de asigurari sociale de stat		18.814.320	13.377.650	12.740.745	12.740.745	12.740.745		12.891.491	
10	03	02				Contributii de asigurari de somaj		488.630	332.630	301.368	301.368	301.368		304.415	
10	03	03				Contributii de asigurari sociale de sanatate		5.100.340	3.479.270	3.162.171	3.162.171	3.162.171		3.204.695	
10	03	04				Contributii de asigurari pentru accidente de munca si boli profesionale		188.050	164.090	151.970	151.970	151.970		153.093	
10	03	06				Contributii pentru concedii si indemnizatii		843.180	687.210	663.191	663.191	663.191		493.073	
20						TITLUL II BUNURI SI SERVICII		41.023.800	34.478.020	32.125.385	32.125.385	32.125.385		23.824.768	
20	01					Bunuri si servicii		28.235.190	27.156.110	25.891.274	25.891.274	25.891.274		19.497.453	
20	01	01				Furnituri de birou		350.800	340.770	338.607	338.607	338.607		249.078	
20	01	02				Materiale pentru curatenie		315.410	290.610	222.085	222.085	222.085		172.554	
20	01	03				Incalzit, iluminat si forta motrica		18.169.970	17.657.190	17.629.984	17.629.984	17.629.984		13.396.034	
20	01	04				Apa, canal si salubritate		3.288.210	3.267.880	3.262.216	3.262.216	3.262.216		2.442.190	
20	01	05				Carburanti si lubrifianti		194.520	160.540	93.656	93.656	93.656		80.203	
20	01	06				Piese de schimb		65.570	53.020	4.548	4.548	4.548		4.740	
20	01	07				Transport		25.050	20.390	17.266	17.266	17.266		16.820	
20	01	08				Posta, telecomunicatii, radio, tv, internet		888.940	799.030	484.071	484.071	484.071		415.692	
20	01	09				Materiale si prestari de servicii cu caracter functional		1.189.000	1.049.230	423.315	423.315	423.315		295.653	
20	01	30				Alte bunuri si servicii pentru intretinere si functionare		3.747.720	3.526.430	3.415.526	3.415.526	3.415.526		2.424.489	
20	02					Reparatii curente		4.865.310	3.519.870	3.393.418	3.393.418	3.393.418		3.123.857	
20	04					Medicamente si materiale sanitare		5.000	3.010	1.629	1.629	1.629		1.629	

Capi- tol	Sub- capi- tol	Pa- ra- graf	Gru- pa / Titlu	Ar- ti- col	Ali- ne- at	Denumire indicator	Credite de angajament	Credite bugetare		Angajamente legate	Plati efectuate	Angajamente legate de platit	Cheltuieli efective	
								anuale aprobate la finele perioadei de raportare	trimestriale cumulate					
A							1	2	3	4	5	6	7=5-6	8
						B								
			20	04	01	Medicamente		4.500	2.630	1.629	1.629	1.629	1.629	1.629
			20	04	02	Materiale sanitare		500	380					
			20	05		Bunuri de natura obiectelor de inventar		1.449.590	953.160	481.824	463.059	17.865	110.618	
			20	05	01	Unit forme si echipament		50.000	40.500	5.580	5.580			
			20	05	03	Lenjerie si accesorii de pat		200.710	60.160	49.403	49.403			4.308
			20	05	30	Alte obiecte de inventar		1.198.880	852.500	426.841	408.976	17.865	106.310	
			20	06		Deplasari, dotasari, transferari		700	500	431	431			41
			20	06	01	Deplasari interne, dotasari, transferari		700	500	431	431			41
			20	09		Materiale de laborator								16
			20	11		Carti, publicatii si materiale documentare		4.570	3.780	1.673	1.673			1.673
			20	13		Pregatire profesionala		20.000	16.200	12.548	300	12.248		300
			20	14		Protectia muncii		331.960	223.070	204.866	183.587	21.279		136.678
			20	30		Alte cheltuieli		6.111.480	2.602.320	2.137.722	1.275.945	861.777		952.503
			20	30	03	Prime de asigurare non-viata								4.565
			20	30	04	Chirii		5.110.500	2.098.250	1.805.648	943.871	861.777		715.192
			20	30	30	Alte cheltuieli cu bunuri si servicii		1.000.980	504.070	332.074	352.074			234.746
			56			TITLUL VIII PROIECTE CU FINANTARE DIN FONDURI EXTERNE NERAMBURSABILE (FEN)								
						POSTADERARE		1.412.960	1.412.960	1.155.525	1.155.525			1.111.162
			56	01		Programe din Fondul European de Dezvoltare Regionala (FEDR)		303.960	303.960	124.000	124.000			84.057
			56	01	01	Finantarea nationala*)		173.420	173.420	18.972	18.972			13.449
			56	01	02	Finantarea externa nerambursabila		130.540	130.540	105.028	105.028			70.608
			56	02		Programe din Fondul Social European (FSE)		1.079.000	1.079.000	1.031.525	1.031.525			1.027.103
			56	02	01	Finantarea nationala*)		31.790	31.790					

Capi- tol	Sub- capitol	Pa- ra- graf	Gra- pa / Titlu	At- ti- col	Al- ne- at	Denumire indicator	Credite de angajament	Credite bugetare		Angajamente legale	Plati efectuate	Angajamente legale de platit	Cheltuieli efective	
								anuale aprobat la finele perioadei de raportare	trimestriale cumulate					
A							1	2	3	4	5	6	7-5-6	8
B														
			56	02	02	Finantarea externa nerambursabila		983.010	983.010	978.088	978.088	978.088	985.432	
			56	02	03	Cheltuieli neglijabile*)		64.200	64.200	53.437	53.437	53.437	41.673	
			56	07		Programa Instrumentul de Asistenta pentru Preaderare (IPA)		30.000	30.000					
			56	07	01	Finantarea nationala*)		8.000	8.000					
			56	07	02	Finantarea externa nerambursabila		22.000	22.000					
			57			TITLUL VIII ASISTENTA SOCIALA		1.072.300	979.230	417.904	417.904	417.904	349.006	
			57	02		Ajutoare sociale		1.072.300	979.230	417.904	417.904	417.904	349.006	
			57	02	01	Ajutoare sociale in numerar		80.000	79.000	78.807	78.807	78.807	247	
			57	02	02	Ajutoare sociale in natura		992.300	900.230	339.097	339.097	339.097	348.759	
			59			TITLUL IX ALTE CHELTUIELI		2.212.000	1.562.000	1.193.380	1.193.380	1.193.380	1.179.570	
			59	01		Burse		2.212.000	1.562.000	1.193.380	1.193.380	1.193.380	1.179.570	
			70			CHELTUIELI DE CAPITAL		2.545.560	2.268.990	381.501	381.501	381.501	99.627	
			71			TITLUL X ACTIVE NEFINANCIARE		2.545.560	2.268.990	381.501	381.501	381.501	99.627	
			71	01		Active fixe		2.545.560	2.268.990	381.501	381.501	381.501	99.627	
			71	01	01	Constructii		2.545.560	2.268.990	381.501	381.501	381.501	99.627	
			71	01	02	Masini, echipamente si mijloace de transport		2.022.350	1.750.050					
			71	01	03	Mobilier, aparatura birotica si alte active corporale		44.240	43.970				40.865	
			71	01	30	Alte active fixe							49.549	
			84			(inclusiv reparatii capitale)		478.970	474.970	381.501	381.501	381.501	9.213	
			85			PLATI EFECTUATE IN ANII PRECEDENTI SI RECUPERATE IN ANUL CURENT								
						Titlul XV PLATI EFECTUATE IN ANII PRECEDENTI SI RECUPERATE				-17.756	-17.756	-17.756		

Capi- tol	Sub- capitol	Pa- ra- graf	Gru- pa / Titlu	Ar- fi- col	Ali- ne- at	Denumire indicator	Credite de angajament	Credite bugetare		Angajamente bugetare	Angajamente legale	Plati efectuate	Angajamente legale de platit	Cheltuieli efective
								anuale aprobate la finele perioadei de raportare	trimestriale cumulate					
A		B		I		2	3	4	5	6	7=5-6	8		
						IN ANUL CURENT								
	85	01				Plati efectuate in anii precedenti si recuperate in anul curent			-17.756	-17.756	-17.756	-17.756		
	85	01				Plati efectuate in anii precedenti si recuperate in anul curent (SF)			-17.756	-17.756	-17.756	-17.756		
6602						SANATATE	17.339.050	16.748.080	-17.756	7.135.477	-17.756	7.135.477		5.660.270
	01					CHELTUIELI CURENTE	16.220.190	15.629.220	7.079.748	7.079.748	7.079.748	7.079.748		5.660.270
	10					TITLUL I CHELTUIELI DE PERSONAL	3.550.000	3.030.000	2.958.409	2.958.409	2.958.409	2.958.409		2.953.356
	10	01				Cheltuieli salariale in bani	2.743.000	2.360.000	2.315.791	2.315.791	2.315.791	2.315.791		2.315.791
	10	01				Salarii de baza	2.743.000	2.360.000	2.315.791	2.315.791	2.315.791	2.315.791		2.315.791
	10	03				Contributii	807.000	670.000	642.618	642.618	642.618	642.618		637.545
	10	03				Contributii de asigurari sociale de stat	575.000	485.000	482.583	482.583	482.583	482.583		482.583
	10	03				Contributii de asigurari de somaj	14.000	12.000	11.068	11.068	11.068	11.068		11.068
	10	03				Contributii de asigurari sociale de sanatate	159.000	128.000	120.422	120.422	120.422	120.422		120.422
	10	03				Contributii de asigurari pentru accidente de munca si boli profesionale	8.000	6.000	4.790	4.790	4.790	4.790		4.790
	10	03				Contributii pentru concedii si indemnizatii	51.000	39.000	23.755	23.755	23.755	23.755		23.755
	20					TITLUL II BUNURI SI SERVICII	4.013.130	4.010.130	3.143.661	3.143.661	3.143.661	3.143.661		2.575.722
	20	02				Reparatii curente	3.822.000	3.822.000	3.117.241	3.117.241	3.117.241	3.117.241		2.549.302
	20	04				Medicamente si materiale sanitare	111.010	111.010						
	20	04				Medicamente	61.200	61.200						
	20	04				Materiale sanitare	49.810	49.810						
	20	05				Bunuri de natura obiectelor de inventar	15.720	15.720						

Capi- tol	Sub- capi- tol	Pa- ra- graf	Gr- pa / Titlu	Al- ne- at	Denumire indicator	Credite de angajament	Credite bugetare		Angajamente legate	Plati efectuate	Angajamente legale de platit	Cheltuieli efective	
							anuale aprobrate la finele perioadei de raportare	trimestriale cumulate					
A			B			1	2	3	4	5	6	7-5-6	8
	20	05	01		Uniforme si echipament		15.720	15.720					
	20	13			Pregatire profesionala		32.400	32.400					
	20	30			Alte cheltuieli		32.000	29.000	26.420	26.420		26.420	26.420
	20	30	30		Alte cheltuieli cu bunuri si servicii		32.000	29.000	26.420	26.420		26.420	26.420
	51				TITLUL VI TRANSFERURI INTRE UNITATI ALE ADMINISTRATIEI PUBLICE		5.767.850	5.699.880	976.499	976.499		976.499	131.212
	51	01			Transferuri curente		238.000	238.000					
	51	01	46		Transferuri din bugetele locale pentru finantarea cheltuielilor curente din domeniul sanatatii		238.000	238.000					
	51	02			Transferuri de capital		5.529.850	5.461.880	976.499	976.499		976.499	131.212
	51	02	28		Transferuri din bugetele locale pentru finantarea cheltuielilor de capital din domeniul sanatatii		5.529.850	5.461.880	976.499	976.499		976.499	131.212
	56				TITLUL VIII PROIECTE CU FINANTARE DIN FONDURI EXTERNE NERAMBURSABILE (FEN)		2.889.210	2.889.210	1.179	1.179		1.179	
	56	01			POSTADERARE		2.889.210	2.889.210	1.179	1.179		1.179	
	56	01			Programe din Fondul European de Dezvoltare Regionala (FEDR)		2.889.210	2.889.210	1.179	1.179		1.179	
	56	01	01		Finantarea nationala*		567.650	567.650	1.179	1.179		1.179	
	56	01	02		Finantarea externa nerambursabila		2.313.910	2.313.910	1.179	1.179		1.179	
	56	01	03		Cheltuieli neeligibile*		7.650	7.650					
	70				CHELTUIELI DE CAPITAL		1.118.860	1.118.860	55.729	55.729		55.729	
	71				TITLUL X ACTIVE NEFINANCIARE		1.118.860	1.118.860	55.729	55.729		55.729	
	71	01			Active fixe		1.118.860	1.118.860	55.729	55.729		55.729	
	71	01	01		Constructii		360.540	360.540					

Capi- tol	Sub- cap- tol	Pa- ra- graf	Gru- pa / Titlu	Ar- ti- col	Al- ne- at	Denumire indicator	Credite de angajament	Credite bugetare		Angajamente bugtare	Angajamente legale	Plati efectuate	Angajamente legale de plati	Citeluieii efective
								anuale aprobate la finele perioadei de raportare	trimestriale cumulate					
A						B	1	2	3	4	5	6	7=5-6	8
			71	01	03	Mobilier, aparatura birouca si alte active corporale		200.000	200.000					
			71	01	30	Alte active fixe (inclusiv reparatii capitale)		558.320	558.320	55.729	55.729	55.729		
6702						CULTURA, RECREERE SI RELIGIE		63.999.790	59.078.780	47.304.900	47.304.900	45.300.172	2.004.728	40.562.303
			01			CHELTUIELI CURENTE		54.536.240	47.915.230	40.273.075	40.273.075	38.835.687	1.437.388	39.993.861
			10			TITLUL I CHELTUIELI DE PERSONAL		11.783.000	9.214.900	8.738.042	8.738.042	8.738.042		8.800.153
			10	01		Cheletuieii salariale in bani		9.632.680	7.586.210	7.169.656	7.169.656	7.169.656		7.204.543
			10	01	01	Salarii de baza		6.467.720	4.889.410	4.800.553	4.800.553	4.800.553		4.866.004
			10	01	05	Sporuri pentru conditii de munca		511.700	403.100	341.348	341.348	341.348		340.315
			10	01	06	Alte sporuri		244.600	182.500	158.963	158.963	158.963		139.651
			10	01	10	Fond pentru posturi ocupate prtn cumul		81.000	67.000	63.074	63.074	63.074		63.260
			10	01	12	Indemnizatii platite unor persoane din afara unitatii		1.621.600	1.472.500	1.271.681	1.271.681	1.271.681		1.288.671
			10	01	13	Indemnizatii de delegare		28.400	28.400	9.115	9.115	9.115		9.115
			10	01	16	Alocatii pentru locuinte		277.500	210.000	199.541	199.541	199.541		199.541
			10	01	30	Alte drepturi salariale in bani		400.160	333.300	325.381	325.381	325.381		297.986
			10	03		Contributii		2.150.320	1.628.690	1.568.386	1.568.386	1.568.386		1.595.610
			10	03	01	Contributii de asigurari sociale de stat		1.648.640	1.239.680	1.204.983	1.204.983	1.204.983		1.211.931
			10	03	02	Contributii de asigurari de somaj		36.420	28.590	26.294	26.294	26.294		26.571
			10	03	03	Contributii de asigurari sociale de sanatale		392.920	298.190	289.530	289.530	289.530		291.455
			10	03	04	Contributii de asigurari pentru accidente de munca si boli profesionale								
			10	03	06	Contributii pentru concedii si		21.240	17.330	16.359	16.359	16.359		14.801

Capi- tol	Sub- cap- tol	Pa- ra- graf	Ar- ti- col	Ali- ne- nt	Denumire indicator	Credite de angajament	Credite bugetare		Angajamente bugetare	Angajamente legale	Plati efectuate	Angajamente legale de plati	Chetmieli efective
							anuale aprobat la finele perioadei de raportare	trimestriale cumulate					
A			B			1	2	3	4	5	6	7=5-6	8
					indemnizatii		51.100	44.900	31.220	31.220	31.220		50.852
					TITLUL II BUNURI SI SERVICII		38.202.000	34.180.340	28.877.175	28.877.175	27.439.787	1.437.388	27.053.989
	20	01			Bunuri si servicii		2.487.980	2.298.730	1.661.535	1.661.535	1.629.760	31.775	1.517.508
	20	01	01		Furnituri de birou		51.920	46.690	24.860	24.860	24.860		24.663
	20	01	02		Materiale pentru curatenie		36.000	31.250	10.905	10.905	10.905		9.239
	20	01	03		Incalzit, iluminat si forta motrica		499.400	435.980	376.127	376.127	376.127		334.637
	20	01	04		Apa, canal si salabritate		54.320	49.000	35.916	35.916	35.916		35.048
	20	01	05		Carburanti si lubrifianti		77.340	65.510	43.280	43.280	43.280		43.531
	20	01	06		Presc de schimb		24.200	22.200	3.847	3.847	3.847		4.262
	20	01	07		Transport		40.000	40.000	480	480	480		480
	20	01	08		Posta, telecomunicatii, radio, tv, internet		151.100	119.700	94.385	94.385	94.385		93.844
	20	01	09		Materiale si prestari de servicii cu caracter functional		793.000	755.500	550.261	550.261	518.486	31.775	433.576
	20	01	30		Alte bunuri si servicii pentru intretinere si functionare		779.700	732.900	521.474	521.474	521.474		538.228
	20	02			Reparatii curente		205.000	200.000	102.968	102.968	102.968		74.053
	20	03			Hrana		650.820	630.820	295.373	295.373	295.373		299.979
	20	03	02		Hrana pentru animale		650.820	650.820	295.373	295.373	295.373		299.979
	20	04			Medicamente si materiale sanitare								11.302
	20	04	01		Medicamente								11.302
	20	05			Bunuri de natura obiectelor de inventar		847.080	834.080	719.516	719.516	719.516		82.328
	20	05	01		Uniforme si echipament		19.080	19.080	19.073	19.073	19.073		181.491
	20	05	30		Alte obiecte de inventar		828.000	815.000	700.443	700.443	700.443		82.328
	20	06			Deplasari, detasari, transferari		299.000	246.500	188.409	188.409	188.409		181.491
	20	06	01		Deplasari interne, detasari, transferari		218.000	186.500	152.892	152.892	152.892		145.974

Capi- tol	Sub- cap- tol	Pa- ra- graf	Gru- pa / Titlu	Ar- ti- col	Ali- ne- at	Denumire indicator	Credite de angajament	Credite bugetare			Angajamente legale	Plati efectuate	Angajamente legale de platit	Cheltuieli efective
								anuale aprobat la finele perioadei de raportare	trimestriale cumulate					
A							1	2	3	4	5	6	7=5-6	8
B														
			20 06 02			Deplasari in strainatate		81.000	60.000	35.517	35.517	35.517	35.517	35.517
			20 11			Carti, publicatii si materiale documentare		4.000	4.000	1.472	1.472	1.472	1.472	100
			20 13			Pregatire profesionala		2.000	2.000					
			20 14			Protectia muncii		23.440	19.800	15.574	15.574	15.574	15.574	13.273
			20 30			Alte cheltuieli		33.672.680	29.924.410	25.892.328	25.892.328	24.486.715	1.405.613	24.873.955
			20 30 01			Reclama si publicitate		26.000	19.650	16.845	16.845	16.845	16.845	16.845
			20 30 04			Chirii		146.200	113.500	109.053	109.053	109.053	109.053	110.216
			20 30 30			Alte cheltuieli cu bunuri si servicii		33.500.480	29.791.260	25.766.430	25.766.430	24.360.817	1.405.613	24.746.894
			56			TITLUL VIII PROIECTE CU FINANTARE DIN FONDURI EXTERNE NERAMBURSABILE (FEN)								
			56 01			POSTADERARE		4.551.240	4.519.990			2.657.858	2.657.858	4.135.719
						Programa din Fondul European de Dezvoltare Regionala (FEDR)		4.238.730	4.238.730			2.629.644	2.629.644	4.111.505
			56 01 01			Finantarea nationala*)		859.380	859.380	252	252	252	252	4.111.505
			56 01 02			Finantarea externa nerambursabila		3.369.830	3.369.830	2.629.392	2.629.392	2.629.392	2.629.392	
			56 01 03			Cheltuieli neglijabile*)		9.520	9.520					
			56 02			Programa din Fondul Social European (FSE)		187.510	187.510					
			56 02 01			Finantarea nationala*)		33.180	33.180					
			56 02 02			Finantarea externa nerambursabila		154.330	154.330					
			56 15			Alte programe comunitare finantate in perioada 2007-2013		125.000	93.750	28.214	28.214	28.214	28.214	28.214
			56 15 01			Finantare nationala		70.160	52.620	5.655	5.655	5.655	5.655	9.018
			56 15 02			Finantarea externa nerambursabila		54.000	41.000	22.451	22.451	22.451	22.451	19.089
			56 15 03			Cheltuieli neglijabile		840	130	108	108	108	108	107
			70			CHELTUIELI DE CAPITAL		11.463.550	11.163.550	7.031.842	7.031.842	6.464.502	567.340	568.442

Capi- tol	Sub- capi- tol	Pa- ra- graf	Gru- pa / Titlu	Ali- ne- at	Denumire indicator	Credite de angajament	Credite bugetare			Angajamente legale	Plati efectuate	Angajamente legale de platit	Cheltuieli efective
							anuale aprobate la finele perioadei de raportare	2	3				
A		B		C		D		E		F		G	
			71		TITLUL X ACTIVE NEFINANCIARE		11.163.550	11.163.550	7.031.842	7.031.842	6.464.502	567.340	568.442
			71	01	Active fixe		11.463.550	11.163.550	7.031.842	7.031.842	6.464.502	567.340	568.442
			71	01	01	Constructii	2.494.510	2.494.510					17.179
			71	01	02	Masini, echipamente si mijloace de transport	940.500	700.000					319.576
			71	01	03	Mobilier, aparatura birou si alte active corporale	368.540	359.040					47.639
			71	01	30	Alte active fixe	7.660.000	7.610.000	7.031.842	7.031.842	6.464.502	567.340	164.048
			84		(inclusiv reparatii capitale) PLATI EFECTUATE IN ANII PRECEDENTI SI RECUPERATE IN ANUL CURENT				-17	-17	-17		
			85		Titlu XV PLATI EFECTUATE IN ANII PRECEDENTI SI RECUPERATE IN ANUL CURENT				-17	-17	-17		
			85	01	Plati efectuate in anii precedenti si recuperate in anul curent		43.278.550	35.812.040	26.212.151	26.212.151	23.301.650	2.910.501	22.630.623
			85	01	01	Plati efectuate in anii precedenti si recuperate in anul curent (SF)	43.105.130	35.638.620	26.145.550	26.145.550	23.235.049	2.910.501	22.395.000
6802			01		ASIGURARI SI ASISTENTA SOCIALA CHELTUIELI CURENTE		13.434.960	12.400.363	11.123.365	11.123.365	10.009.130	1.114.235	10.007.565
			10		TITLUL I CHELTUIELI DE PERSONAL		10.498.250	9.760.732	8.715.476	8.715.476	7.834.358	881.118	7.844.568
			10	01	Cheltuieli salariale in bani		4.975.970	4.842.534	3.962.174	3.962.174	3.580.170	382.004	3.574.712
			10	01	01	Salarii de baza	131.080	167.861	110.621	110.621	94.487	16.134	96.068
			10	01	05	Sporuri pentru conditii de munca	223.700	190.837	148.540	148.540	130.388	18.152	138.813
			10	01	06	Alte sporuri	1.000	1.000	1.000	1.000	1.000		
			10	01	10	Fond pentru posturi ocupate prin cumul							

Capi- tol	Sub- capit- ol	Pa- ra- graf	Gr- pa / Titlu	Ar- ti- col	Ali- ne- at	Denumire indicator	Credite de angajament	Credite bugetare		Angajamente legale bugetare	Angajamente legale	Plati efectuate	Angajamente legale de platit	Cheltieli efective
								anuale aprobat la finele perioadei de raportare	trimestriale cumulate					
A						B	1	2	3	4	5	6	7=5-6	8
						caracter functional		132.250	118.020	18.707	18.707	18.707	18.707	16.788
	20	01	30			Alte bunuri si servicii pentru intretinere si functionare		890.930	476.374	370.396	370.396	368.651	1.745	368.704
	20	02				Reparatii curente		343.930	192.031	60.563	60.563	60.563		60.660
	20	03				Hrana		2.217.760	1.817.054	1.071.219	1.071.219	1.061.503	9.716	1.033.491
	20	03	01			Hrana pentru oameni		2.217.760	1.817.054	1.071.219	1.071.219	1.061.503	9.716	1.033.491
	20	04				Medicamente si materiale sanitare		100.560	91.712	17.890	17.890	17.890		25.109
	20	04	01			Medicamente		72.240	67.648	15.264	15.264	15.264		19.250
	20	04	02			Materiale sanitare		15.530	11.494	24	24	24		2.456
	20	04	04			Dezinfectanti		12.790	12.570	2.602	2.602	2.602		3.403
	20	05				Bunuri de natura obiectelor de inventar		143.370	127.835	37.907	37.907	36.075	1.832	44.607
	20	05	01			Uniforme si echipament		22.300	10.200	10.000	10.000			549
	20	05	03			Lenjerie si accesorii de pat		111.070	107.635	37.907	37.907	36.075	1.832	44.058
	20	05	30			Alte obiecte de inventar		58.000	60.994	12.484	12.484	12.484		12.484
	20	06				Deplasari, deplasari, transferari		38.000	40.994	12.484	12.484	12.484		12.484
	20	06	01			Deplasari interne, deplasari, transferari		20.000	20.000					
	20	06	02			Deplasari in strainatate								
	20	11				Carti, publicatii si materiale documentare		23.000	23.198	1.966	1.966	1.966		3.842
	20	12				Consultanta si expertiza		55.000	47.000	7.090	7.090	7.090		7.090
	20	13				Pregatire profesionala		113.000	104.000	15.400	15.400	15.400		15.400
	20	14				Protectia muncii		44.240	43.796	11.274	11.274	11.274		11.705
	20	30				Alte cheltuieli		489.430	287.152	168.033	168.033	168.033		38.903
	20	30	01			Reclama si publicitate		2.000	2.000					
	20	30	03			Prime de asigurare non-viata		65.260	71.244	27.162	27.162	27.162		33.342
	20	30	30			Alte cheltuieli cu bunuri si servicii		422.170	213.908	140.871	140.871	140.871		5.561

Capi- tol	Sub- capi- tol	Pa- ra- graf	Ar- ti- col	Al- ne- at	Denumire indicator	Credite de angajament	Credite bugetare		Angajamente bugetare	Angajamente legale	Plati efectuate	Angajamente legale de platit	Cheltuieli efective
							anuale aprobate la finele perioadei de raportare	trimestriale cumulate					
A					B	1	2	3	4	5	6	7=5-6	8
					TITLUL VI TRANSFERURI INTRE UNITATI ALE								
					ADMINISTRATIEI PUBLICE								
	51				Transferuri curente		1.738.520	1.555.600	1.087.079	1.087.079	1.087.079		1.087.079
					Transferuri din bugetele consiliilor locale si judetene pentru finantarea unitatilor de asistenta medico-sociale		1.738.520	1.555.600	1.087.079	1.087.079	1.087.079		1.087.079
	56				TITLUL VIII PROIECTE CU FINANTARE DIN FONDURI EXTERNE NERAMBURSABILE (FEN)								
					POSTADERARE		6.351.240	4.858.300	315.302	315.302	315.302		316.061
					Programe din Fondul Social European (FSE)		6.351.240	4.858.300	315.302	315.302	315.302		316.061
	56	02	01		Finantarea nationala*)		1.324.000	1.316.900					
					Finantarea externa nerambursabila		5.007.340	3.521.500	315.302	315.302	315.302		316.061
					Cheltuieli necalificabile*)		19.900	19.900					
	57				TITLUL VIII ASISTENTA SOCIALA		15.231.000	12.121.000	11.069.758	11.069.758	9.288.846	1.780.912	8.612.939
					Ajutoare sociale		15.231.000	12.121.000	11.069.758	11.069.758	9.288.846	1.780.912	8.612.939
					Ajutoare sociale in numerar		15.231.000	12.121.000	11.069.758	11.069.758	9.288.846	1.780.912	8.612.939
	70				CHELTUIELI DE CAPITAL		173.420	173.420	101.206	101.206	101.206		235.623
					TITLUL X ACTIVE NEFINANCIARE		173.420	173.420	101.206	101.206	101.206		235.623
					Active fixe		173.420	173.420	101.206	101.206	101.206		235.623
					Constructii								54.709
					Masini, echipamente si mijloace de transport		79.200	79.200	56.155	56.155	56.155		117.235
					Mobilier, aparatura birou si alte active corporale								47.066
					Alte active fixe (inclusiv reparatii capitale)		94.220	94.220	45.051	45.051	45.051		16.613

Capi- tol	Sub- capi- tol	Pa- ra- grad	Gru- pa / Titlu	Al- ne- at	Denumire indicator	Credite de angajament	Credite bugetare		Angajamente bugetare	Angajamente legale	Plati efectuate	Angajamente legale de platit	Cheltuieli efective
							anuale aprobrate la finele perioadei de raportare	trimestriale cumulate					
A					B	1	2	3	4	5	6	7-5-6	8
					PRECEDENTI SI RECUPERATE								
					IN ANUL CURENT								
		85	01		Plati efectuate in anii precedenti si recuperate in anul curent								
		85	01	01	Plati efectuate in anii precedenti si recuperate in anul curent (SF)								
7402		01			PROTECTIA MEDIULUI		105.082.540	78.631.610	61.630.366	61.630.366	60.018.401	1.611.965	61.133.145
		20			CHELTUIELI CURENTE		61.215.810	34.784.880	17.763.641	17.763.641	16.151.676	1.611.965	17.223.380
		20	01		TITLUL II BUNURI SI SERVICII		22.062.880	19.784.880	17.763.641	17.763.641	16.151.676	1.611.965	17.223.380
		20	01		Bunuri si servicii		22.062.880	19.784.880	17.763.641	17.763.641	16.151.676	1.611.965	17.223.380
		20	01	30	Alte bunuri si servicii pentru intretinere si functionare		22.062.880	19.784.880	17.763.641	17.763.641	16.151.676	1.611.965	17.223.380
		56			TITLUL VIII PROIECTE CU FINANTARE DIN FONDURI EXTERNE NERAMBURSABILE (FIEN)								
		56	03		POSTADERARE		39.152.930	15.000.000					
		56	03	01	Programe din Fondul de Coeziune (FC)		39.152.930	15.000.000					
		56	03	02	Finantarea nationala*)		5.872.940	2.250.000					
		70			Finantarea externa nerambursabila		33.279.990	12.750.000					
		71			CHELTUIELI DE CAPITAL		43.866.730	43.866.730	43.866.725	43.866.725	43.866.725	43.866.725	43.909.765
		71	01		TITLUL X ACTIVE NEFINANCIARE		43.866.730	43.866.730	43.866.725	43.866.725	43.866.725	43.866.725	43.909.765
		71	01	01	Active fixe		43.866.730	43.866.730	43.866.725	43.866.725	43.866.725	43.866.725	43.909.765
		71	01	01	Construcții		43.866.730	43.866.730	43.866.725	43.866.725	43.866.725	43.866.725	43.909.765
		71	01	30	Alte active fixe (inclusiv reparatii capitale)								
8000	02				Partea V-a ACTIUNI ECONOMICE		303.416.410	280.649.800	180.254.798	180.254.798	164.978.608	15.276.190	137.941.242
8102					COMBUSTIBILI SI ENERGIE		178.383.740	161.692.050	86.342.115	86.342.115	86.342.115		58.796.746

Capi- tol	Sub- capi- tol	Pa- ra- gra- ful	Gr- pa / Titlu	At- fi- col	Al- ac- at	Denumire indicator	Credite de angajament	Credite bugetare		Angajamente bugetare	Angajamente legale	Plati efectuate	Angajamente legale de platit	Cheltuieli efective					
								anuale aprobat la finele perioadei de raportare	trimestriale cumulate										
A		B		1		2		3		4		5		6		7=5-6		8	
		01				CHELTUIELI CURENTE		176.274.900	159.583.210	85.968.344	85.968.344	85.968.344	85.968.344	58.784.300					
		40				TITLUL IV SUBVENTII		68.145.350	68.145.350	62.145.344	62.145.344	62.145.344	62.145.344	58.182.690					
		40	03			Subventii pentru acoperirea diferentelor de pret si tarif		68.145.350	68.145.350	62.145.344	62.145.344	62.145.344	62.145.344	58.182.690					
		56				TITLUL VIII PROIECTE CU FINANTARE DIN FONDURI EXTERNE NERAMBURSABILE (FEN)													
		56	03			POSTADERARE		108.129.550	91.437.860	23.823.000	23.823.000	23.823.000	23.823.000	601.610					
		56	03	01		Programe din Fondul de Coeziune (FC)		108.129.550	91.437.860	23.823.000	23.823.000	23.823.000	23.823.000	601.610					
		56	03	02		Finantarea nationala*)		52.717.530	43.082.930	12.826.436	12.826.436	12.826.436	12.826.436	300.795					
		56	03	03		Finantarea externa nerambursabila		55.260.350	48.203.260	10.941.752	10.941.752	10.941.752	10.941.752	300.795					
		70				Cheltuieli neeligibile*)		151.670	151.670	50.812	50.812	50.812	50.812	20					
		71				CHELTUIELI DE CAPITAL		2.108.840	2.108.840	373.771	373.771	373.771	373.771	12.446					
		71				TITLUL X ACTIVE NEFINANCIARE		2.108.840	2.108.840	373.771	373.771	373.771	373.771	12.446					
		71	01			Active fixe		2.108.840	2.108.840	373.771	373.771	373.771	373.771	12.446					
		71	01	01		Constructii		1.665.360	1.665.360	373.771	373.771	373.771	373.771	12.446					
		71	01	30		Alte active fixe (inclusiv reparatii capitale)		443.480	443.480	373.771	373.771	373.771	373.771	12.446					
8302						AGRICULTURA, SILVICULTURA, SI VANATOARE		45.000	45.000	11.658	11.658	11.658	11.658	1					
		01				CHELTUIELI CURENTE		45.000	45.000	11.658	11.658	11.658	11.658	1					
		10				TITLUL I CHELTUIELI DE PERSONAL		36.000	36.000	11.897	11.897	11.897	11.897	1					
		10	01			Cheltuieli salariale in bani		33.200	33.200	9.299	9.299	9.299	9.299	1					
		10	01	01		Salarii de baza		33.200	33.200	9.299	9.299	9.299	9.299	1					
		10	03			Contributii		2.800	2.800	2.598	2.598	2.598	2.598	1					
		10	03	01		Contributii de asigurari sociale de stat		2.000	2.000	1.934	1.934	1.934	1.934	1					

Capi- tol	Sub- capi- tol	Pa- gra- ful	Cru- pa / Titlu	Ar- fi- col	Al- ne- at	Denumire indicator	Credite de angajament	Credite bugetare		Angajamente legale de platit	Plati efectuate	Angajamente legale de platit	Cheltuieli efective	
								anuale aprobat la finele perioadei de raportare	trimestriale cumulate					
A				B		I		2	3	4	5	6	7=5-6	8
			10	03	02	Contributii de asigurari de somaj	100	100	70	70	70	70		
			10	03	03	Contributii de asigurari sociale de sanatate	500	500	484	484	484	484		
			10	03	04	Contributii de asigurari pentru accidente de munca si boli profesionale	100	100	31	31	31	31		
			10	03	06	Contributii pentru concedii si indemnizatii	100	100	79	79	79	79		
			20			TITLUL II BUNURI SI SERVICII	9.000	9.000	-239	-239	-239	-239		
			20	01		Bunuri si servicii	9.000	9.000	-239	-239	-239	-239		
			20	01	08	Posta, telecomunicatii, radio, tv, internet	1.000	1.000	-239	-239	-239	-239		
			20	01	30	Alte bunuri si servicii pentru intretinere si functionare	8.000	8.000						
8402						TRANSPORTURI	124.987.670	118.912.750	93.901.025	93.901.025	78.024.835	15.276.190	79.144.495	
			01			CHELTUIELI CURENTE	96.601.280	92.416.860	76.806.233	76.806.233	61.733.113	15.073.120	66.077.360	
			20			TITLUL II BUNURI SI SERVICII	47.809.060	43.722.010	37.794.259	37.794.259	28.223.089	9.571.170	30.934.160	
			20	02		Reparatii curente	47.159.790	43.250.000	37.794.259	37.794.259	28.223.089	9.571.170	30.934.160	
			20	30		Alte cheltuieli	649.270	472.010						
			20	30	03	Prime de asigurare non-viata	567.000	389.740						
			20	30	30	Alte cheltuieli cu bunuri si servicii	82.270	82.270						
			40			TITLUL IV SUBVENTII	33.750.000	33.750.000	33.750.000	33.750.000	28.400.000	5.350.000	31.568.580	
			40	03		Subventii pentru acoperirea diferentelor de pret si tarify	33.750.000	33.750.000	33.750.000	33.750.000	28.400.000	5.350.000	31.568.580	
			56			TITLUL VIII PROIECTE CU FINANTARE DIN FONDURI EXTERNE NERAMBURSABILE (FEN) POSTADERARE	15.042.220	14.944.850	5.261.974	5.261.974	5.110.024	151.950	3.574.020	

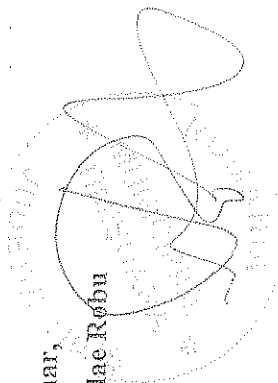
Capi- tol	Sub- pa- ra- grafi	Gru- pa / Titlu	Ali- ne- at	Denumire indicator	Credite de angajament	Credite bugetare		Angajamente bugetare	Angajamente legale	Plati efectuate	Angajamente legale de platit	Cheltuieli efective
						anuale aprobat la finele perioadei de raportare	trimestriale cumulate					
A				B	1	2	3	4	5	6	7=5-6	8
		56	01	Programe din Fondul European de Dezvoltare Regionala (FEDR)		15.042.220	14.944.850	5.261.974	5.261.974	5.110.024	151.950	3.574.020
		56	01	Finantarea nationala*		7.806.510	7.806.510					
		56	01	Finantarea externa nerambursabila		6.490.950	6.419.566	4.543.200	4.543.200	4.391.250	151.950	2.857.237
		56	01	Cheltuieli neeligibile*		744.760	718.774	718.774	718.774	718.774		717.383
		70		CHELTUIELI DE CAPITAL		20.126.390	18.235.890	11.842.340	11.842.340	11.639.270	203.070	8.516.807
		71		TITLUL X ACTIVE NEFINANCIARE		20.126.390	18.235.890	11.842.340	11.842.340	11.639.270	203.070	8.516.807
		71	01	Active fixe		20.126.390	18.235.890	11.842.340	11.842.340	11.639.270	203.070	8.516.807
		71	01	Constructii		350.280	123.280					
		71	01	Masini, echipamente si mijloace de transport		6.041.420	4.418.600					
		71	01	Mobilier, aparatura biroul si alte active corporale		147.120	147.120					
		71	01	Alte active fixe (inclusiv reparatii capitale)		13.587.570	13.546.890	11.842.340	11.842.340	11.639.270	203.070	8.516.807
		79		OPERATIUNI FINANCIARE		8.260.000	8.260.000	5.404.822	5.404.822	5.404.822		4.550.328
		81		TITLUL XIV RAMBURSARI DE CREDITE		8.260.000	8.260.000	5.404.822	5.404.822	5.404.822		4.550.328
		81	02	Rambursari de credite interne		8.260.000	8.260.000	5.404.822	5.404.822	5.404.822		4.550.328
		81	02	Rambursari de credite aferente datoriei publice interne locale		8.260.000	8.260.000	5.404.822	5.404.822	5.404.822		4.550.328
		84		TITLUL XV PLATI EFECTUATE IN ANII PRECEDENTI SI RECUPERATE IN ANUL CURENT				-152.370	-152.370	-152.370		
		85		Titlul XV PLATI EFECTUATE IN ANII PRECEDENTI SI RECUPERATE IN ANUL CURENT				-152.370	-152.370	-152.370		

Pag. 32 - lei-

Capi- tol	Sub- capi- tol	Pa- ra- graf	Gr- pa / Titlu col	Al- ne- at	Denumire indicator	Credite de angajament	Credite bugetare			Angajamente legale	Plati efectuate	Angajamente legale de plati	Cheltuieli efective
							anuale aprobat in finele perioadei de raportare	2	3				
A						1							
B													
	85	01			Plati efectuate in anii precedenti si recuperate in anul curent								
	85	01	01		Plati efectuate in anii precedenti si recuperate in anul curent (SF)				-152.370	-152.370			
									-152.370	-152.370			
									4	5	6	7=5-6	8

Primar,

Nicolae Robu



Director economic,

Smaranda Harajecu

Sef Serviciu Buget

Steliana Stanciu

TOTAL JUDET

CONTUL DE EXECUTIE AL BUGETULUI LOCAL - CHELTUIELI
 SECTIUNEA DE FUNCTIONARE
 30 09 2012

Capi- tol	Sub- capit- ol	Pa- ra- graf	Ar- ti- col	Ali- ne- at	Denumire indicator	Credite de angajament	Credite bugetare		Angajamente bugetare	Angajamente legale	Plati efectuate	Angajamente legale de platit	Cheltuieli efective
							anuale aprobat la finele perioadei de raportare	trimestriale cumulate					
					B	1	2	3	4	5	6	7=5-6	8
* 14	54	02	51	01	39		12.000	9.000	9.000	9.000	9.000		9.000
5002			01		TOTAL CHELTUIELI		538.016.150	482.839.060	428.268.419	428.268.419	394.427.753	33.840.666	381.630.140
			10		CHELTUIELI CURENTE		531.590.410	461.386.620	413.352.808	413.352.808	379.512.142	33.840.666	374.212.741
			20		TITLUL I CHELTUIELI DE PERSONAL		172.017.960	134.833.443	130.533.171	130.533.171	128.535.367	1.997.804	129.100.169
			30		TITLUL II BUNURI SI SERVICII		214.179.510	189.304.517	161.324.341	161.324.341	136.612.825	24.711.516	132.215.414
			40		TITLUL III DOBANZI		19.481.770	15.379.480	9.788.886	9.788.886	9.788.452	434	9.663.003
			51		TITLUL IV SUBVENTII		101.895.350	101.895.350	95.895.344	95.895.344	90.545.344	5.350.000	89.751.270
			57		TITLUL V TRANSFERURI INTRE UNITATI ALE ADMINISTRATIEI PUBLICE		4.000.520	3.811.600	2.732.132	2.732.132	2.732.132		2.732.132
			59		TITLUL VIII ASISTENTA SOCIALA		16.303.300	13.100.230	11.487.662	11.487.662	9.706.750	1.780.912	8.961.945
			79		TITLUL IX ALTE CHELTUIELI		3.712.000	3.062.000	1.591.272	1.591.272	1.591.272		1.788.808
			81		OPERATIUNI FINANCIARE		26.425.740	21.452.440	15.151.585	15.151.585	15.151.585		7.417.399
			84		TITLUL XIV RAMBURSARI DE CREDITE		26.425.740	21.452.440	15.151.585	15.151.585	15.151.585		7.417.399
			85		PLATI EFECTUATE IN ANUL PRECEDENTI SI RECUPERATE IN ANUL CURENT				-235.974	-235.974	-235.974		
					Titlul XV PLATI EFECTUATE IN ANII PRECEDENTI SI RECUPERATE IN ANUL CURENT				-235.974	-235.974	-235.974		
5100	02				Partea I-a SERVICII PUBLICE GENERALE		71.492.180	58.859.360	47.309.333	47.309.333	40.370.833	6.938.500	38.927.804
5102			01		AUTORITATI PUBLICE SI ACTIUNI EXTERNE		46.365.840	37.976.310	33.920.457	33.920.457	26.982.391	6.938.066	26.372.154
			10		CHELTUIELI CURENTE		46.365.840	37.976.310	33.920.457	33.920.457	26.982.391	6.938.066	26.372.154
			10	01	TITLUL I CHELTUIELI DE PERSONAL		24.245.000	20.821.180	20.221.875	20.221.875	20.221.875		20.227.870
			10	01	Cheltuieli salariale in bani		18.791.090	16.285.570	15.906.217	15.906.217	15.906.217		16.012.019
			10	01	Salarii de baza		17.729.570	15.438.540	15.182.662	15.182.662	15.182.662		15.276.965
			10	01	Alte sporuri		576.000	451.530	421.263	421.263	421.263		435.285
			10	01	Indemnizatii plătite unor persoane din								

Capi- tot	Sub- capi- tot	Pa- ra- gra- fa / Titlu	Al- ne- at	Denumire indicator	Credite de angajament	Credite bugetare		Angajamente bugetare	Angajamente legale	Plati efectuate	Angajamente legate de platit	Cheltuieli efective
						anate aprobat la finele perioadei de raportare	trimeseriale cumulate					
A				B	1	2	3	4	5	6	7-5-6	8
				afara unitatii		434.520	354.500	301.129	301.129	301.129		298.606
10	01	13		Indemnizatii de delegare		51.000	41.000	1.163	1.163	1.163		1.163
10	03			Contributii		5.453.910	4.535.610	4.315.658	4.315.658	4.315.658		4.315.851
10	03	01		Contributii de asigurari sociale de stat		3.997.430	3.300.860	3.239.681	3.239.681	3.239.681		3.262.619
10	03	02		Contributii de asigurari de somaj		97.050	81.360	77.142	77.142	77.142		77.710
10	03	03		Contributii de asigurari sociale de sanatate		1.055.200	874.820	809.175	809.175	809.175		814.575
10	03	04		Contributii de asigurari pentru accidente de munca si boli profesionale		30.260	25.850	23.342	23.342	23.342		23.495
10	03	05		Prime de asigurare viata platite de angajator pentru angajati		23.450	18.720	17.849	17.849	17.849		18.088
10	03	06		Contributii pentru concedii si indemnizatii		250.520	234.000	148.469	148.469	148.469		119.364
20				TITLUL II BUNJURSI SERVICII		20.820.840	15.855.130	13.300.690	13.300.690	6.362.654	6.938.066	5.646.392
20	01			Bunuri si servicii		14.770.960	11.082.250	10.682.950	10.682.950	3.288.006	6.794.944	3.283.325
20	01	01		Furnituri de birou		192.530	146.890	138.011	138.011	112.741	25.270	148.337
20	01	02		Materiale pentru curatenie		123.420	92.770	65.597	65.597	64.005	1.552	64.378
20	01	03		Incalzit, iluminat si forta motrica		927.690	795.500	474.188	474.188	465.485	8.703	440.587
20	01	04		Apa, canal si salubritate		116.000	89.500	56.462	56.462	55.845	617	51.994
20	01	05		Carburantii si lubrifiantii		75.000	60.000	38.750	38.750	38.750		44.023
20	01	06		Piese de schimb		200.000	170.000	71.545	71.545	71.545		71.649
20	01	08		Posta, telecomunicatii, radio, tv, internet		877.000	726.000	619.378	619.378	618.686	692	611.762
20	01	30		Alte bunuri si servicii pentru intretinere si functionare		12.259.320	9.001.590	8.619.019	8.619.019	1.860.889	6.758.130	1.850.595

Capi- toi	Sub- capi- toi	Pa- ra- graf	Gr- pa / Titlu col	Ar- ti- col	Al- ne- at	Denumire indicator	Credite de angajament	Credite bugetare		Angajamente legale	Plati efectuate	Angajamente legale de platit	Cheltuieli efective	
								anuale aprobrate la finele perioadei de raportare	trimestriale cumulate					
A							1	2	3	4	5	6	7=5-6	8
						B								
	20	02				Reparatii curente	1.698.000	1.698.000	1.698.000	647.966	647.966	647.966	285.473	
	20	04				Medicamente si materiale sanitare	24.850	24.850	24.850	17.275	17.271	17.271	4	
	20	04	01			Medicamente	24.850	24.850	24.850	17.275	17.271	17.271	4	
	20	05				Bunuri de natura obiectelor de inventar	223.970	223.970	187.770	154.416	147.813	147.813	6.603	
	20	05	30			Alte obiecte de inventar	223.970	223.970	187.770	154.416	147.813	147.813	6.603	
	20	06				Deplasari, detasari, transferari	231.810	231.810	185.810	40.605	33.607	33.607	6.998	
	20	06	01			Deplasari interne, detasari, transferari	137.810	137.810	106.810	36.556	33.558	33.558	2.998	
	20	06	02			Deplasari in strainatate	94.000	94.000	79.000	4.049	4.049	4.000	49	
	20	11				Carti, publicatii si materiale documentare	31.000	31.000	24.000	10.187	10.187	10.187	11.471	
	20	13				Pregatire profesionala	133.200	133.200	123.200	58.654	58.654	41.236	17.408	
	20	25				Cheltuieli judiciare si extrajudiciare derivate din actiuni in reprezentarea intereselor statului, potrivit dispozitiilor legale	1.170.000	1.170.000	970.000	751.083	662.808	88.275	663.253	
	20	30				Alte cheltuieli	2.537.050	2.537.050	1.559.250	1.537.554	1.537.548	6	1.311.710	
	20	30	01			Reclama si publicitate	45.800	45.800	10.000	7.013	7.013	10.593	15.484	
	20	30	02			Protocol si reprezentare	130.000	130.000	15.000	11.339	11.339	28.720	28.720	
	20	30	03			Prime de asigurare non-viata	65.000	65.000	40.000	28.720	28.720	1.490.476	1.256.913	
	20	30	30			Alte cheltuieli cu bunuri si servicii	2.296.250	2.296.250	1.494.250	1.490.482	1.490.476	6	1.256.913	
	59					TITLUL IX ALTE CHELTUIELI	1.300.000	1.300.000	1.300.000	397.892	397.892	397.892	397.892	
	59	17				Despagubiri civile	1.300.000	1.300.000	1.300.000	397.892	397.892	3.599.990	2.892.647	
5402						ALTE SERVICII PUBLICE GENERALE	5.644.570	5.644.570	5.603.570	3.154.445	3.154.445	747.540	2.847.102	
	01					CHELTUIELI CURENTE	4.186.000	4.186.000	4.180.000	747.540	747.540	747.540	747.540	
	10					TITLUL I CHELTUIELI DE PERSONAL	850.000	850.000	850.000	747.540	747.540	747.540	747.540	
	10	01				Cheltuieli salariale in bani	757.560	757.560	757.560	747.540	747.540	747.540	747.540	

Capi- tol	Sub- capit- ol graf	Pa- ra- gra- ful	Cru- pa / Titlu col	Ar- ti- col	AR	Denumire indicator	Credite de angajament	Credite bugetare		Angajamente legale	Plati efectuate	Angajamente legale de platit	Cheltuieli efective	
								anuale aprobrate la finele perioadei de raportare	trimestriale cumulate					
A			B			I		2	3	4	5	6	7=5-6	8
	10	01	12			Indemnizatii platite unor persoane din afara unitatii		757.560	757.560	747.540	747.540		747.540	
	10	02				Cheltuieli salariale in natura		92.440	92.440					
	10	02	30			Alte drepturi salariale in natura		92.440	92.440					
	20					TITLUL II BUNURI SI SERVICII		1.312.000	1.312.000	761.852	761.852		454.509	
	20	01				Bunuri si servicii		7.520	7.520	7.500	7.500		1.452	
	20	01	05			Carburanti si lubrifianti		7.520	7.520	7.500	7.500		1.452	
	20	05				Bunuri de natura obiectelor de inventar		400.000	400.000	350.064	350.064		67.076	
	20	05	30			Alte obiecte de inventar		400.000	400.000	350.064	350.064		67.076	
	20	06				Deplasari, detasari, transferari		1.000	1.000	306	306		306	
	20	06	01			Deplasari interne, detasari, transferari		1.000	1.000	306	306		306	
	20	30				Alte cheltuieli		903.480	903.480	403.982	403.982		385.675	
	20	30	30			Alte cheltuieli cu bunuri si servicii		903.480	903.480	403.982	403.982		385.675	
	51					TITLUL VI TRANSFERURI INTRE UNITATI ALE ADMINISTRATIEI PUBLICE		2.024.000	2.018.000	1.645.053	1.645.053		1.645.053	
	51	01				Transferuri curente		2.024.000	2.018.000	1.645.053	1.645.053		1.645.053	
	51	01	01			Transferuri catre institutiile publice		2.000.000	2.000.000	1.627.053	1.627.053		1.627.053	
	51	01	46			Transferuri din bugetele locale pentru finantarea cheltuielilor curente din domeniul sanatatii								
	79					OPERATIUNI FINANCIARE		12.000	9.000	9.000	9.000		9.000	
	81					TITLUL XIV RAMBURSARI DE CREDITE		1.458.570	1.323.570	445.545	445.545		45.545	
	81	01				Rambursari de credite externe		1.458.570	1.323.570	445.545	445.545		45.545	
	81	01	02			Rambursari de credite externe din fondul de garantare		1.458.570	1.323.570	445.545	445.545		45.545	
						TRANZACTII PRIVIND DATORIA PUBLICA SI								

Capi- tol	Sub- cap- tol	Pa- ra- gra- ful	Gru- pa / Titlu	Af- ti- col	Al- ne- at	Denumire indicator	Credite de angajament	Credite bugetare			Angajamente legale	Plati efectuate	Angajamente legale de platit	Cheltuieli efective			
								anuale aprobat la finele perioadei de raportare	trimestriale cumulate								
A		B		I		3		4		5		6		7=5-6		8	
5502						IMPRUMUTURI		19.481.770	15.379.480	9.788.886	9.788.452	9.788.886	9.663.003				
	01					CHELTUIELI CURENTE		19.481.770	15.379.480	9.788.886	9.788.452	9.788.886	9.663.003				
	30					TITLUL III DOBANZI		19.481.770	15.379.480	9.788.886	9.788.452	9.788.886	9.663.003				
	30	01				Dobanzi aferente datoriei publice interne		13.841.860	11.146.570	6.402.611	6.402.611	6.402.611	6.277.162				
	30	01	01			Dobanzi aferente datoriei publice interne directe		12.341.360	9.646.570	5.902.611	5.902.611	5.902.611	5.777.162				
	30	01	02			Dobanzi aferente creditelor interne garantate		1.500.000	1.500.000	500.000	500.000	500.000	500.000				
	30	02				Dobanzi aferente datoriei publice externe		2.460.250	1.460.250	946.449	946.449	946.449	946.449				
	30	02	02			Dobanzi aferente creditelor externe contractate de ordonatorii de credite		260.250	260.250								
	30	02	03			Dobanzi aferente creditelor externe garantate si/sau directe submprumutate		2.300.000	1.200.000	946.449	946.449	946.449	946.449				
	30	03				Alte dobanzi		3.179.660	2.772.660	2.439.826	2.439.392	2.439.826	2.439.392				
	30	03	05			Dobanzi la operatiunile de leasing		3.179.660	2.772.660	2.439.826	2.439.392	2.439.826	2.439.392				
6000	02					Partea II-a APARARE, ORDINE PUBLICA SI SIGURANTA NATIONALA		12.363.610	10.676.610	9.771.406	8.837.938	9.771.406	8.694.498				
6102						ORDINE PUBLICA SI SIGURANTA NATIONALA		12.363.610	10.676.610	9.771.406	8.837.938	9.771.406	8.694.498				
	01					CHELTUIELI CURENTE		12.363.610	10.676.610	9.771.406	8.837.938	9.771.406	8.694.498				
	10					TITLUL I CHELTUIELI DE PERSONAL		9.500.000	8.099.000	8.378.497	7.494.928	8.378.497	8.694.498				
	10	01				Cheltuieli salariale in bani		6.935.000	5.968.000	6.628.810	5.929.180	6.628.810	5.886.019				
	10	01	01			Salarii de baza		6.830.000	5.889.000	6.552.859	5.853.229	6.552.859	5.815.098				
	10	01	05			Sporuri pentru conditii de munca		105.000	79.000	75.951	75.951	75.951	70.921				
	10	03				Contributii		2.565.000	2.131.000	1.749.687	1.565.748	1.749.687	1.631.452				

Capi- tol	Sub- capi- tol	Pa- ra- graf	Gru- pa / Tidu	Ar- di- col	Ali- ne- at	Denumire indicator	Credite de angajament	Credite bugetare		Angajamente bugetare	Angajamente legate	Plati efectuate	Angajamente legate de platit	Cifru efective
								anuale aprobat la finele perioadei de raportare	trimestriale cumulate					
A						B	1	2	3	4	5	6	7=5-6	8
			10	03	01	Contributii de asigurari sociale de stat		1.943.000	1.617.000	1.362.042	1.362.042	1.218.876	143.166	1.231.087
			10	03	02	Contributii de asigurari de somaj		34.000	31.000	30.117	30.117	26.945	3.172	27.222
			10	03	03	Contributii de asigurari sociale de sanatate		567.000	464.000	338.680	338.680	303.060	35.620	306.075
			10	03	04	Contributii de asigurari pentru accidente de munca si boli profesionale		21.000	19.000	18.848	18.848	16.887	1.981	17.035
			10	03	06	Contributii pentru concedii si indemnizatii								
			20			TITLUL II BUNURILE SI SERVICIILE		2.663.610	2.377.610	1.392.909	1.392.909	1.343.010	49.899	965.681
			20	01		Bunuri si servicii		775.300	694.300	376.437	376.437	375.465	972	364.340
			20	01	01	Furnicuri de birou		1.100	1.100	1.069	1.069	1.069		1.068
			20	01	02	Material pentru curatenie		14.000	12.000	8.169	8.169	8.169		7.025
			20	01	03	Incaltit, iluminat si forta motrica		147.000	147.000	88.377	88.377	88.377		88.376
			20	01	04	Apa, canal si salubritate		16.000	12.000	9.607	9.607	9.005	602	8.995
			20	01	05	Carburanti si lubrifianti		80.000	80.000	32.500	32.500	32.500		23.250
			20	01	06	Piese de schimb		20.000	20.000	9.807	9.807	9.807		9.525
			20	01	08	Posta, telecomunicatii, radio, tv, internet		108.500	83.500	66.185	66.185	66.185		63.370
			20	01	09	Material si prestari de servicii cu caracter functional		90.000	90.000	54.207	54.207	53.837	370	78.964
			20	01	30	Alte bunuri si servicii pentru intretinere si functionare		298.700	248.700	106.516	106.516	106.516		83.767
			20	02		Reparatii curente		90.000	90.000	14.770	14.770	14.770		14.664
			20	03		Hrana		4.000	4.000	1.737	1.737	1.737		1.734
			20	03	01	Hrana pentru oameni		4.000	4.000	1.737	1.737	1.737		1.734

Capi- tol	Sub- capi- tol	Pa- ra- graf	Cri- pa / Titlu cod	Ali- ne- at	Denumire indicator	Credite de angajament	Credite bugetare		Angajamente legale	Plati efectuate	Angajamente legale de platit	Cheltuieli efective	
							anuale aprobat la finele perioadei de raportare	trimestriale cumulate					
A			B			1	2	3	4	5	6	7=5-6	8
	20	04			Medicamente si materiale sanitare		5.000	5.000	4.990	4.990	4.990	4.982	
	20	04	01		Medicamente							347	
	20	04	02		Materiale sanitare		5.000	5.000	4.990	4.990	4.990	4.635	
	20	05			Bunuri de natura obiectelor de inventar		590.000	550.000	389.081	389.081	389.081	28.761	
	20	05	01		Uniforme si echipament		365.000	325.000	247.642	247.642	247.642	1.935	
	20	05	30		Alte obiecte de inventar		225.000	225.000	141.439	141.439	141.439	26.826	
	20	06			Deplasari, detasari, transferari		70.000	70.000	2.562	2.562	2.562	2.710	
	20	06	01		Deplasari interne, detasari, transferari		70.000	70.000	2.562	2.562	2.562	2.710	
	20	11			Carti, publicatii si materiale documentare		20.000	15.000	11.344	11.344	11.344	10.693	
	20	13			Pregatire profesionala		60.000	60.000	4.149	4.149	4.149	4.149	
	20	15			Munitii, furnituri si armament de natura activelor fixe pentru armata		20.000	20.000	5.084	5.084	5.084	6.920	
	20	25			Cheltuieli judiciare si extrajudiciare derivate din actiuni in reprezentarea intereselor statului, potrivit dispozitiilor legale		180.000	20.000	13.759	13.759	13.759	13.159	
	20	30			Alte cheltuieli		849.310	849.310	568.996	520.069	48.927	513.569	
	20	30	01		Reclama si publicitate							16	
	20	30	03		Prime de asigurare non-viata							7.119	
	20	30	04		Chirii							487.509	
	20	30	30		Alte cheltuieli cu bunuri si servicii							487.509	
	59				TITLUL IX ALTE CHELTUIELI							18.925	
	59	02			Ajutoare pentru daune provocate de calamitati naturale		200.000	200.000	181.585.372	173.562.402	8.222.970	211.346	
6500	02				Parca III-a CHELTUIELI SOCIAL-CULTURALE		247.467.120	198.854.940	181.585.372	173.562.402	8.222.970	167.561.717	

Capi- tol	Sub- capitol	Pa- ra- graf	Gra- pa / Titlu	Ar- ti- col	Al- ne- at	Denumire indicator	Credite de angajament	Credite bugetare		Angajamente bugetare	Angajamente legale	Plati efectuate	Angajamente legale de platit	Cheltuieli efective
								anuale aprobate la finele perioadei de raportare	trimestriale cumulate					
A								3	4	5	6	7=5-6	8	
6502						B	I							
						INVATAMANT		152.927.100	117.401.250	112.072.459	112.072.459	108.197.378	3.875.081	104.099.578
						CHELTUIELI CURENTE		152.927.100	117.401.250	112.090.215	112.090.215	108.215.134	3.875.081	104.099.578
						TITLUL I CHELTUIELI DE PERSONAL		108.619.000	80.382.000	78.353.546	78.353.546	78.353.546		78.746.234
						Cheltuieli salariale in bani		83.180.280	62.338.020	61.334.101	61.334.101	61.334.101		61.699.467
						Salarii de baza		55.433.290	44.297.370	43.979.876	43.979.876	43.979.876		44.943.534
						Sporuri pentru conditii de munca		1.713.480	515.940	329.214	329.214	329.214		318.504
						Alte sporuri		2.760.460	1.300.460	1.289.000	1.289.000	1.289.000		1.284.064
						Ore suplimentare								522
						Fond pentru posturi ocupate prin eunual		1.072.160	547.960	419.595	419.595	419.595		435.977
						Fond atenuat platii cu ora		3.268.320	2.535.860	2.523.822	2.523.822	2.523.822		2.157.509
						Indemnizatii platite unor persoane din afara unitatii								
						Alte drepturi salariale in bani		27.630	25.630	24.986	24.986	24.986		13.450
						Cheltuieli salariale in natura		18.904.940	13.114.800	12.967.608	12.967.608	12.967.608		12.545.907
						Locuinta de serviciu folosita de salariat si familia sa		4.200	3.130					
						Contributii		4.200	3.130					
						Contributii de asigurari sociale de stat		25.434.520	18.040.850	17.019.445	17.019.445	17.019.445		17.046.767
						Contributii de asigurari de somaj								12.891.491
						Contributii de asigurari sociale de sanatate		488.630	332.630	301.368	301.368	301.368		304.415
						Contributii de asigurari pentru accidente de munca si boli profesionale		5.100.340	3.479.270	3.162.171	3.162.171	3.162.171		3.204.695
						Contributii pentru concedii si indemnizatii		188.050	164.090	151.970	151.970	151.970		153.093
								843.180	687.210	663.191	663.191	663.191		493.073

Capi- tot	Sub- tot	Pa- ra- graf	Gru- pa / Titlu	Ar- ti- col	Ali- ne- at	Denumire indicator	Credite de angajament	Credite bugetare		Angajamente bugetare	Angajamente legale	Plati efectuate	Angajamente legale de platit	Cheltuieli efective
								anuale aprobat la finele perioadei de raportare	trimestriale cumulate					
A						B	1	2	3	4	5	6	7=5-6	8
		20	11			Carti, publicatii si materiale documentare		4.570	3.780	1.673	1.673	1.673	1.673	1.673
		20	13			Pregatire profesionala		20.000	16.200	12.348	12.348	300	12.348	300
		20	14			Protectia nuntii		331.960	223.070	204.866	204.866	183.587	21.279	136.678
		20	30			Alte cheltuieli		6.111.480	2.602.320	2.137.722	2.137.722	1.273.945	861.777	952.563
		20	30	03		Prime de asigurare non-viata								4.565
		20	30	04		Chirii		5.110.500	2.098.250	1.805.648	1.805.648	943.871	861.777	713.192
		20	30	30		Alte cheltuieli cu bunuri si servicii		1.000.980	504.070	332.074	332.074	332.074		234.746
		57				TITLUL VIII ASISTENTA SOCIALA		1.072.300	979.230	417.904	417.904	417.904		349.006
		57	02			Ajutoare sociale		1.072.300	979.230	417.904	417.904	417.904		349.006
		57	02	01		Ajutoare sociale in numerar		80.000	79.000	78.807	78.807	78.807		247
		57	02	02		Ajutoare sociale in natura		992.300	900.230	339.097	339.097	339.097		348.759
		59				TITLUL IX ALTE CHELTUIELI		2.212.000	1.562.000	1.193.380	1.193.380	1.193.380		1.179.570
		59	01			Burse		2.212.000	1.562.000	1.193.380	1.193.380	1.193.380		1.179.570
		84				PLATIEFECTUATE IN ANII PRECEDENTI SI RECUPERATE IN ANUL CURENT				-17.756	-17.756	-17.756		
		85				Titlul XV PLATI EFECTUATE IN ANII PRECEDENTI SI RECUPERATE IN ANUL CURENT				-17.756	-17.756	-17.756		
		85	01			Plati efectuate in anii precedenti si recuperate in anul curent				-17.756	-17.756	-17.756		
		85	01	01		Plati efectuate in anii precedenti si recuperate in anul curent (SF)				-17.756	-17.756	-17.756		
6602		01				SANATATE		7.801.130	7.278.130	6.102.070	6.102.070	6.102.070		5.529.058
		10				CHELTUIELI CURENTE		7.801.130	7.278.130	6.102.070	6.102.070	6.102.070		5.529.058
		10				TITLUL I CHELTUIELI DE PERSONAL		3.550.000	3.030.000	2.958.409	2.958.409	2.958.409		2.953.336

Capi- tol	Sub- capitol	Pa- ra- gra- ful	Gru- pa / Titlu	Ar- ti- col	Al- te	Denumire indicator	Credite de angajament	Credite bugetare		Angajamente legale	Plati efectuate	Angajamente legale de platit	Cheltuieli efective	
								anuale aprobat la finele perioadei de raportare	trimestriale cumulate					
A							1	2	3	4	5	6	7=5-6	8
B														
			10	01		Cheltuieli salariale in bani		2.743.000	2.360.000	2.315.791	2.315.791	2.315.791	2.315.791	
			10	01	01	Salarii de baza		2.743.000	2.360.000	2.315.791	2.315.791	2.315.791	2.315.791	
			10	03		Contributii		897.000	670.000	642.618	642.618	642.618	637.545	
			10	03	01	Contributii de asigurari sociale de stat		575.000	485.000	482.583	482.583	482.583	482.583	
			10	03	02	Contributii de asigurari de somaj		14.000	12.000	11.068	11.068	11.068	11.068	
			10	03	03	Contributii de asigurari sociale de sanatate		159.000	128.000	120.422	120.422	120.422	120.422	
			10	03	04	Contributii de asigurari pentru accidente de munca si boli profesionale		8.000	6.000	4.790	4.790	4.790	4.790	
			10	03	06	Contributii pentru concedii si indemnizatii		51.000	39.000	23.755	23.755	23.755	23.755	
			20			TITLUL II BUNURI SI SERVICII		4.013.130	4.010.130	3.143.661	3.143.661	3.143.661	2.575.722	
			20	02		Reparatii curente		3.822.000	3.822.000	3.117.241	3.117.241	3.117.241	2.549.302	
			20	04		Medicamente si materiale sanitare		111.010	111.010					
			20	04	01	Medicamente		61.200	61.200					
			20	04	02	Materiale sanitare		49.810	49.810					
			20	05		Bunuri de natura obiectelor de inventar		15.720	15.720					
			20	05	01	Uniforme si echipament		15.720	15.720					
			20	13		Pregatire profesionala		32.400	32.400					
			20	30		Alte cheltuieli		32.000	29.000	26.420	26.420	26.420	26.420	
			20	30	30	Alte cheltuieli cu bunuri si servicii		32.000	29.000	26.420	26.420	26.420	26.420	
			51			TITLUL VI TRANSFERURI INTRE UNITATI ALE ADMINISTRATIEI PUBLICE		238.000	238.000					
			51	01		Transferari curente		238.000	238.000					
			51	01	46	Transferari din bugetele locale pentru								

Capi- toi	Sub- toi	Pa- ra- graf	Cru- pa / Tribu- col	Al- ne- at	Denumire indicator	Credite de angajament	Credite bugetare		Angajamente legate de platit	Plati efectuate	Angajamente legale de platit	Cheltuieli efective	
							anuale aprobrate la finele perioadei de raportare	trimestriale cumulate					
A					B	1	2	3	4	5	6	7=5-6	8
6702					finantarea cheltuielilor curente din domeniul sanatatii		238.000	238.000	37.615.200	37.615.200	36.177.812	1.437.388	35.854.142
		01			CULTURA, RECREERE SI RELIGIE		49.985.000	43.395.240	37.615.217	37.615.217	36.177.829	1.437.388	35.854.142
		10			CHELTUIELI CURENTE		49.985.000	43.395.240	8.738.042	8.738.042	8.738.042		8.800.153
		10	01		TITLUL I CHELTUIELI DE PERSONAL		11.783.000	9.214.900	7.169.656	7.169.656	7.169.656		7.204.543
		10	01	01	Cheltuieli salariale in bani		9.632.680	7.586.210	4.800.553	4.800.553	4.800.553		4.866.004
		10	01	01	Salarii de baza		6.467.720	4.889.410	341.348	341.348	341.348		340.315
		10	01	05	Sporuri pentru conditii de munca		511.700	403.100	158.963	158.963	158.963		139.651
		10	01	06	Alte sporuri		244.600	185.500	63.074	63.074	63.074		63.260
		10	01	10	Fond pentru posturi ocupate prin cumul		81.000	67.000					
		10	01	12	Indemnizatii platite unor persoane din afara unitatii		1.621.600	1.472.500	1.271.681	1.271.681	1.271.681		1.288.671
		10	01	13	Indemnizatii de delegare		28.400	28.400	9.115	9.115	9.115		9.115
		10	01	16	Alocatii pentru locuinte		277.500	210.000	199.541	199.541	199.541		199.541
		10	01	30	Alte drepturi salariale in bani		400.160	333.300	325.381	325.381	325.381		297.986
		10	03		Contributii		2.150.320	1.628.690	1.568.386	1.568.386	1.568.386		1.595.610
		10	03	01	Contributii de asigurari sociale de stat		1.648.640	1.239.689	1.204.983	1.204.983	1.204.983		1.211.931
		10	03	02	Contributii de asigurari de somaj		36.420	28.590	26.294	26.294	26.294		26.371
		10	03	03	Contributii de asigurari sociale de sanatate		592.920	298.190	289.530	289.530	289.530		291.455
		10	03	04	Contributii de asigurari pentru accidente de munca si boli profesionale		21.240	17.330	16.359	16.359	16.359		14.801
		10	03	06	Contributii pentru concedii si indemnizatii		51.100	44.900	31.220	31.220	31.220		50.852
		20			TITLUL II BUNURI SI SERVICII		38.292.000	34.180.340	28.877.175	28.877.175	27.939.787	1.437.388	27.053.989

Capi- tol	Sub- capi- tol	Pa- ra- gra- ful	Gr- pu / Titlu	At- ti- eol	AB- ue- at	Denumire indicator	Credite de angajament	Credite bugetare		Angajamente legale	Plati efectuate	Angajamente legale de platit	Cheltuieli efective
								2 anuale aprobat la finele perioadei de raportare	3 trimestriale cumulate				
A							1	4	5	6	7=5-6	8	
						B							
			20 01			Bunuri si servicii		2.497.980	2.298.730	1.661.535	1.629.760	31.775	1.517.508
			20 01	01		Furnituri de birou		51.920	46.690	24.860	24.860		24.663
			20 01	02		Materiale pentru curatenie		36.000	31.250	10.905	10.905		9.239
			20 01	03		Incalzii, iluminat si forta motrica		490.400	435.980	376.127	376.127		334.637
			20 01	04		Apa, canal si salubritate		54.320	49.000	35.916	35.916		35.048
			20 01	05		Carburanti si lubrifianti		77.340	65.510	43.280	43.280		43.331
			20 01	06		Piese de schimb		24.200	22.200	3.847	3.847		4.262
			20 01	07		Transport		40.000	40.000	480	480		480
			20 01	08		Posta, telecomunicatii, radio, tv, internet		151.100	119.700	94.385	94.385		93.844
			20 01	09		Materiale si prestari de servicii cu caracter functional		793.000	755.500	550.261	518.486	31.775	433.576
			20 01	30		Alte bunuri si servicii pentru intretinere si functionare		779.700	732.900	521.474	521.474		538.228
			20 02			Reparatii curente		205.000	205.000	102.968	102.968		74.053
			20 03			Hrana		650.820	650.820	295.373	295.373		299.979
			20 03	02		Hrana pentru animale		650.820	650.820	295.373	295.373		299.979
			20 04			Medicamente si materiale sanitare							11.302
			20 04	01		Medicamente							11.302
			20 05			Bunuri de natura obiectelor de inventar		847.080	834.080	719.516	719.516		82.328
			20 05	01		Unitormae si echipament		19.080	19.080	19.073	19.073		
			20 05	30		Alte obiecte de inventar		828.000	815.000	700.443	700.443		82.328
			20 06			Deplasari, detasari, transferari		299.000	246.500	188.409	188.409		181.491
			20 06	01		Deplasari interne, detasari, transferari		218.000	186.500	152.892	152.892		145.974
			20 06	02		Deplasari in strainatate		81.000	60.000	35.517	35.517		35.517
			20 11			Cari, publicatii si materiale							

Capi- rol	Sub- epi- tol	Pa- ra- graf	Gr- pa / Titlu	Ar- ti- col	Ali- ne- at	Denumire indicator	Credite de angajament	Credite bugetare		Angajamente bugetare	Angajamente legale	Plati efectuate	Angajamente legale de platit	Cheltuieli efective
								anuale aprobat la finele perioadei de raportare	trimestriale cumulate					
A						B	1	2	3	4	5	6	7=5-6	8
						documentare		4.000	4.000	1.472	1.472	1.472	7=5-6	8
	20	13				Pregatire profesionala		2.000	2.000					100
	20	14				Protectia muncii		23.440	19.800	15.574	15.574	15.574		13.273
	20	30				Alte cheltuieli		33.672.680	29.924.410	25.892.328	25.892.328	24.486.715	1.405.613	24.873.955
	20	30	01			Reclama si publicitate		26.000	19.650	16.845	16.845	16.845		16.845
	20	30	04			Chirii		146.200	113.500	109.053	109.053	109.053		110.216
	20	30	30			Alte cheltuieli cu bunuri si servicii		33.500.480	29.791.260	25.766.430	25.766.430	24.360.817	1.405.613	24.746.894
	84					PLATI EFECTUATE IN ANII PRECEDENTI SI RECUPERATE IN ANUL CURENT				-17	-17	-17		
	85					Titlul XV PLATI EFECTUATE IN ANII PRECEDENTI SI RECUPERATE IN ANUL CURENT				-17	-17	-17		
	85	01				Plati efectuate in anii precedenti si recuperate in anul curent				-17	-17	-17		
	85	01	01			Plati efectuate in anii precedenti si recuperate in anul curent (SF)				-17	-17	-17		
6802						ASIGURARI SI ASISTENTA SOCIALA		36.753.890	30.780.320	25.795.643	25.795.643	22.883.142	2.910.501	22.078.939
	01					CHELTUIELI CURENTE		36.753.890	30.780.320	25.850.248	25.850.248	22.919.747	2.910.501	22.078.939
	10					TITLUL I CHELTUIELI DE PERSONAL		13.434.960	12.400.363	11.123.365	11.123.365	10.009.130	1.114.235	10.007.565
	10	01				Cheltuieli salariale in bani		10.498.250	9.760.732	8.715.476	8.715.476	7.834.358	881.118	7.844.568
	10	01	01			Salarii de baza		4.975.970	4.842.534	3.962.174	3.962.174	3.380.170	382.004	3.374.712
	10	01	05			Sporuri pentru conditii de munca		131.080	167.861	110.621	110.621	94.487	16.134	96.068
	10	01	06			Alte sporuri		223.700	190.837	148.540	148.540	130.388	18.152	138.813
	10	01	10			Fond pentru posturi ocupate prin eumul fidejuzitatii platite unor persoane din afara unitatii		1.000	1.000	1.000	1.000	1.000		
	10	01	12					4.825.000	4.279.000	4.263.701	4.263.701	3.820.179	443.522	3.847.723

Capi- tol	Sub- capitol	Pa- ra- graf	Gru- pa / Titlu col	Ar- ti- col	Ali- ne- at	Denumire indicator	Credite de angajament	Credite bugetare		Angajamente legale	Plati efectuate	Angajamente legale de platit	Chestiuni efective
								anuale aprobate la finele perioadei de raportare	trimestriale cumulate				
A						B	I	3	4	5	6	7=5-6	8
	10	01	13			Indemnizatii de delegare	15.000	15.000	281	281	281	281	281
	10	01	30			Alte drepturi salariale in bani	326.500	264.500	229.159	229.159	207.853	21.306	186.971
	10	03				Contributii	2.936.710	2.639.631	2.407.889	2.407.889	2.174.772	233.117	2.162.997
	10	03	01			Contributii de asigurari sociale de stat	2.297.560	1.972.658	1.815.517	1.815.517	1.637.838	177.659	1.638.796
	10	03	02			Contributii de asigurari de somaj	55.510	52.912	41.800	41.800	37.459	4.341	37.550
	10	03	03			Contributii de asigurari sociale de sanatate	543.090	494.880	452.718	452.718	406.954	45.764	407.862
	10	03	04			Contributii de asigurari pentru accidente de munca si boli profesionale	25.970	23.072	14.587	14.587	13.122	1.465	13.157
	10	03	06			Contributii pentru concedii si indemnizatii	104.780	96.169	83.267	83.267	79.379	3.888	65.632
	20					TITLUL II BUNURI SI SERVICII	6.349.410	4.703.357	2.550.046	2.550.046	2.534.692	15.354	2.371.356
	20	01				Bunuri si servicii	2.761.120	1.908.585	1.146.230	1.146.230	1.142.414	3.806	1.118.065
	20	01	01			Furnituri de birou	163.570	146.955	55.801	55.801	55.801		71.339
	20	01	02			Materiale pentru curatenie	98.030	83.929	38.181	38.181	37.566	615	33.064
	20	01	03			Incalzii, iluminat si forta motrica	637.510	355.039	235.556	235.556	235.302	254	219.727
	20	01	04			Apa, canal si salubritate	269.050	233.003	110.197	110.197	109.386	811	108.209
	20	01	05			Carburanti si lubrifianti	130.800	132.446	86.098	86.098	86.098		68.142
	20	01	06			Piese de schimb	115.010	95.640	25.433	25.433	25.433		26.433
	20	01	07			Transport	53.650	128.690	74.840	74.840	74.840		74.840
	20	01	08			Posta, telecomunicatii, radio, tv, internet	270.320	140.489	131.011	131.011	130.630	381	130.619
	20	01	09			Materiale si prestari de servicii cu caracter functional	132.250	118.020	18.707	18.707	18.707		16.788
	20	01	30			Alte bunuri si servicii pentru							

Capi- tol	Sub- cap- tol	Pa- ra- graf	Cru- pa / Titlu	Ar- ti- col	Al- no- at	Denumire indicator	Credite de angajament	Credite bugetare		Angajamente bugetare	Angajamente legale	Plati efectuate	Angajamente legale de platit	Cheltuieli efective			
								anuale aprobat la finele perioadei de raportare	trimestriale cumulate								
A		B		I		3		4		5		6		7=5-6		8	
						intretinere si functionare		890.930	476.374	370.396	370.396	368.651	1.745	368.704			
	20	02				Reparatii curente		343.930	192.031	60.563	60.563	60.563		60.660			
	20	03				Hrana		2.217.760	1.817.054	1.071.219	1.071.219	1.061.503	9.716	1.033.491			
	20	03	01			Hrana pentru oameni		2.217.760	1.817.054	1.071.219	1.071.219	1.061.503	9.716	1.033.491			
	20	04				Medicamente si materiale sanitare		100.560	91.712	17.890	17.890	17.890		25.109			
	20	04	01			Medicamente		72.240	67.648	15.264	15.264	15.264		19.250			
	20	04	02			Materiale sanitare		15.530	11.494	24	24	24		2.456			
	20	04	04			Dezinfectanti		12.790	12.570	2.602	2.602	2.602		3.403			
	20	05				Bunuri de natura obiectelor de inventar		143.370	127.835	37.907	37.907	36.075	1.832	44.607			
	20	05	01			Uniforme si echipament		22.300	10.200					549			
	20	05	03			Lenjerie si accesorii de pat		10.000	16.000								
	20	05	30			Alte obiecte de inventar		111.070	107.635	37.907	37.907	36.075	1.832	44.058			
	20	06				Deplasari, detasari, transferari		58.000	60.994	12.484	12.484	12.484		12.484			
	20	06	01			Deplasari interne, detasari, transferari		38.000	40.994	12.484	12.484	12.484		12.484			
	20	06	02			Deplasari in strainatate		20.000	20.000								
	20	11				Carti, publicatii si materiale documentare		23.000	23.198	1.966	1.966	1.966		3.842			
	20	12				Consultanta si expertiza		55.000	47.000	7.090	7.090	7.090		7.090			
	20	13				Pregatire profesionala		113.000	104.000	15.400	15.400	15.400		15.400			
	20	14				Protectia muncii		44.240	43.796	11.274	11.274	11.274		11.705			
	20	30				Alte cheltuieli		489.430	287.152	168.033	168.033	168.033		38.903			
	20	30	01			Reclama si publicitate		2.000	2.000								
	20	30	03			Prime de asigurare non-viata		65.260	71.244	27.162	27.162	27.162		33.342			
	20	30	30			Alte cheltuieli cu bunuri si servicii		422.170	213.908	140.871	140.871	140.871		5.561			
	51					TITLUL VI TRANSFERURI INTRE UNITATI ALE ADMINISTRATIEI PUBLICE		1.738.520	1.555.600	1.087.079	1.087.079	1.087.079		1.087.079			

Capi- tol	Sub- capit- ol	Pa- ra- gra- ful	Gru- pa / Titlu	Ar- ti- col	Ali- ne- at	Denumire indicator	Credite de angajament	Credite bugetare		Angajamente bugetare	Angajamente legale	Plati efectuate	Angajamente legale de platit	Cheltuieli efective
								anuale aprobat la finele perioadei de raportare	trimestriale cumulate					
A		B					1	2	3	4	5	6	7=5-6	8
		51	01			Transferiri curente		1.738.520	1.555.600	1.087.079	1.087.079	1.087.079	1.087.079	1.087.079
		51	01	39		Transferiri din bugetele consiliilor locale si judetene pentru finantarea unitatilor de asistenta medico-sociale		1.738.520	1.555.600	1.087.079	1.087.079	1.087.079	1.087.079	1.087.079
		57				TITLUL VIII ASISTENTA SOCIALA		15.231.000	12.121.000	11.069.758	11.069.758	9.288.846	1.780.912	8.612.939
		57	02			Ajutoare sociale		15.231.000	12.121.000	11.069.758	11.069.758	9.288.846	1.780.912	8.612.939
		57	02	01		Ajutoare sociale in numerar		15.231.000	12.121.000	11.069.758	11.069.758	9.288.846	1.780.912	8.612.939
		84				PLATI EFECTUATE IN ANII PRECEDENTI SI RECUPERATE IN ANUL CURENT				-34.605	-34.605	-34.605		
		85				Titlul XV PLATI EFECTUATE IN ANII PRECEDENTI SI RECUPERATE IN ANUL CURENT				-34.605	-34.605	-34.605		
		85	01			Plati efectuate in anii precedenti si recuperate in anul curent				-34.605	-34.605	-34.605		
		85	01	01		Plati efectuate in anii precedenti si recuperate in anul curent (SF)				-34.605	-34.605	-34.605		
7000	02					Partea IV-a SERVICII SI DEZVOLTARE PUBLICA, LOCUINTE, MEDIU SI APE		68.683.830	60.525.790	50.648.595	50.648.595	47.824.037	2.824.558	41.210.362
7002						LOCUINTE, SERVICII SI DEZVOLTARE PUBLICA		46.620.950	40.740.910	32.884.954	32.884.954	31.672.361	1.212.593	23.986.982
		01				CHELTUIELI CURENTE		29.913.780	28.872.040	23.614.962	23.614.962	22.402.369	1.212.593	21.165.456
		20				TITLUL II BUNURI SI SERVICII		29.913.780	28.872.040	23.614.962	23.614.962	22.402.369	1.212.593	21.165.456
		20	01			Bunuri si servicii		25.552.000	25.052.000	23.567.467	23.567.467	22.354.874	1.212.593	21.157.682
		20	01	30		Alte bunuri si servicii pentru intretinere si functionare		25.552.000	25.052.000	23.567.467	23.567.467	22.354.874	1.212.593	21.157.682
		20	05			Bunuri de natura obiectelor de inventar		100.000	100.000	47.495	47.495	47.495		7.774
		20	05	30		Alte obiecte de inventar		100.000	100.000	47.495	47.495	47.495		7.774

Cupa- tol	Sub- capit- ol	Pa- ra- graf	Gru- pa / titlu cod	Ar- hi- ve- at	Denumire indicator	Credite de angajament	Credite bugetare		Angajamente bugetare	Angajamente legate	Plati efectuate	Angajamente legale de platit	Cheltuieli efective
							anuale aprobat la finele perioadei de raportare	trimestriale cumulate					
A					B	1	2	3	4	5	6	7=5-6	8
			20	30	Alte cheltuieli		4.261.780	3.720.040					
			20	30	Alte cheltuieli cu bunuri si servicii		4.261.780	3.720.040					
			79		OPERATIUNI FINANCIARE		16.707.170	11.868.870	9.301.218	9.301.218	9.301.218		2.821.526
			81		TITLUL XIV RAMBURSARI DE CREDITE		16.707.170	11.868.870	9.301.218	9.301.218	9.301.218		2.821.526
			81	01	Rambursari de credite externe		5.979.020	3.979.020	2.821.526	2.821.526	2.821.526		2.821.526
			81	01	Rambursari de credite aferente datoriei publice externe locale		5.979.020	3.979.020	2.821.526	2.821.526	2.821.526		2.821.526
			81	02	Rambursari de credite interne		10.728.150	7.889.850	6.479.692	6.479.692	6.479.692		6.479.692
			81	02	Rambursari de credite interne garantate		1.500.000	1.000.000					
			81	02	Rambursari de credite aferente datoriei publice interne locale		9.228.150	6.889.850	6.479.692	6.479.692	6.479.692		6.479.692
			84		PLATI EFECTUATE IN ANII PRECEDENTI SI RECUPERATE IN ANUL CURENT								
			85		TITLUL XV PLATI EFECTUATE IN ANII PRECEDENTI SI RECUPERATE IN ANUL CURENT								
			85	01	Plati efectuate in anii precedenti si recuperate in anul curent								
			85	01	Plati efectuate in anii precedenti si recuperate in anul curent (SF)								
7402			01		PROTECTIA MEDIULUI		22.062.880	19.784.880	17.763.641	17.763.641	16.151.676	1.611.965	17.223.380
			20		CHELTUIELI CURENTE		22.062.880	19.784.880	17.763.641	17.763.641	16.151.676	1.611.965	17.223.380
			20	01	TITLUL II BUNURI SI SERVICII		22.062.880	19.784.880	17.763.641	17.763.641	16.151.676	1.611.965	17.223.380
			20	01	Bunuri si servicii		22.062.880	19.784.880	17.763.641	17.763.641	16.151.676	1.611.965	17.223.380
			20	01	Alte bunuri si servicii pentru intretinere si functionare		22.062.880	19.784.880	17.763.641	17.763.641	16.151.676	1.611.965	17.223.380

Capi- tol	Sub- capi- tol	Pa- ra- graf	Gr- pa / Titlu	Ar- ti- col	Al- ne- at	Denumire indicator	Credite de angajament	Credite bugetare			Angajamente legale	Plati efectuate	Angajamente legale de platit	Cheltuieli efective
								anuale aprobat la finele perioadei de raportare	tribunestiare cumulate	3				
A							1	2	3	4	5	6	7=5-6	8
8000	02					B								
						Parea V-a ACTIONI ECONOMICE		158.099.410	153.922.360	138.953.713	138.953.713	124.032.543	14.921.170	125.235.759
						COMBUSTIBILI SI ENERGIE		68.145.350	68.145.350	62.145.344	62.145.344	62.145.344		58.182.690
			01			CHELTUIELI CURENTE		68.145.350	68.145.350	62.145.344	62.145.344	62.145.344		58.182.690
			40			TITLUL IV SUBVENTII		68.145.350	68.145.350	62.145.344	62.145.344	62.145.344		58.182.690
			40	03		Subventii pentru acoperirea diferentelor de pret si tarif		68.145.350	68.145.350	62.145.344	62.145.344	62.145.344		58.182.690
						AGRICULTURA, SILVICULTURA, SI VANATOARE		45.000	45.000	11.658	11.658	11.658		1
			01			CHELTUIELI CURENTE		45.000	45.000	11.658	11.658	11.658		1
			10			TITLUL I CHELTUIELI DE PERSONAL		36.000	36.000	11.897	11.897	11.897		
			10	01		Cheltuieli salariale in bani		33.200	33.200	9.299	9.299	9.299		
			10	01	01	Salarii de baza		33.200	33.200	9.299	9.299	9.299		
			10	03		Contributii		2.800	2.800	2.598	2.598	2.598		
			10	03	01	Contributii de asigurari sociale de stat		2.000	2.000	1.934	1.934	1.934		
			10	03	02	Contributii de asigurari de somaj		100	100	70	70	70		
			10	03	03	Contributii de asigurari sociale de sanatate		500	500	484	484	484		
			10	03	04	Contributii de asigurari pentru accidente de munca si boli profesionale		100	100	31	31	31		
			10	03	06	Contributii pentru concedii si indemnizatii								
			20			TITLUL II BUNURI SI SERVICII		9.000	9.000	-239	-239	-239		1
			20	01		Bunuri si servicii		9.000	9.000	-239	-239	-239		1
			20	01	08	Posta, telecomunicatii, radio, tv, internet		1.000	1.000	-239	-239	-239		

Pag. 21 - lei-

Capi- tot	Sub- tot	Pa- graf	Gr- pa / Titlu	Ar- ti- col	Al- ne- at	Denumire indicator	Credite de angajament	Credite bugetare			Angajamente legale	Plati efectuate	Angajamente legale de platit	Cheltuieli efective
								anuale aprobate la finele perioadei de raportare	2	3				
						B	1				4	5	6	8
9902	96					recuperate in anul curent (SF) excedent/deficit sectiune			-12.000		-152.370	-152.370	-152.370	9.648.143
													7=5-6	

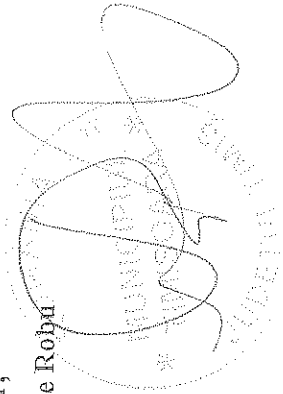
Primar,

Nicolae Robu

Director economic,
Smaranda Haradiciu

Sef Serviciu Buget

Steliana Stanciu



TOTAL JUDET

CONTUL DE EXECUTIE AL BUGETULUI LOCAL - CHELTUIELI
SECTIUNEA DE DEZVOLTARE
30 09 2012

Capi- tol	Sub- capit- ol	Pa- ra- graf	Pa- ra- graf	Gr- pa / Titlu	At- col	Ali- at	Denumire indicator	Credite de angajament	Credite bugetare		Angajamente bugetare	Angajamente legate	Plati efectuate	Angajamente legate de platit	Cheltuieli efective
									anuale aprobat la finele perioadei de raportare	trimestriale cumulate					
A		B		3		4		5		6		7=5-6		8	
5002							TOTAL CHELTUIELI	1	2	3	4	5	6	7=5-6	8
	01						CHELTUIELI CURENTE		318.103.160	268.783.800	121.337.701	121.337.701	119.125.591	2.212.110	72.889.312
	51						TITLUL VI TRANSFERURI INTRE UNITATI ALTE		204.853.030	160.382.700	38.534.653	38.534.653	38.580.293	154.360	9.966.606
							ADMINISTRATIEI PUBLICE		5.529.850	5.461.880	976.499	976.499	976.499		131.212
	55						TITLUL VII ALTE TRANSFERURI		17.510	17.510					
	56						TITLUL VIII PROIECTE CU FINANTARE DIN FONDURI EXTERNE NERAMBURSABILE (FEN)								
							POSTADERARE		199.305.670	155.103.310	37.558.154	37.558.154	37.403.794	154.360	9.835.394
	70						CHELTUIELI DE CAPITAL		113.250.130	108.201.100	82.809.301	82.809.301	80.751.551	2.057.750	62.922.706
	71						TITLUL X ACTIVE NEFINANCIARE		113.250.130	108.201.100	82.809.301	82.809.301	80.751.551	2.057.750	62.922.706
	84						PLATI EFECTUATE IN ANII PRECEDENTI SI RECUPERATE IN ANUL CURENT				-6.253	-6.253	-6.253		
	85						Titlul XV PLATI EFECTUATE IN ANII PRECEDENTI SI RECUPERATE IN ANUL CURENT				-6.253	-6.253	-6.253		
5100 02							Partea I-a SERVICII PUBLICE GENERALE		2.673.700	2.673.700	625.288	625.288	625.288		773.295
5102							AUTORITATI PUBLICE SI ACTIUNI EXTERNE		2.673.700	2.673.700	625.288	625.288	625.288		773.295
	70						CHELTUIELI DE CAPITAL		2.673.700	2.673.700	631.541	631.541	631.541		773.295
	71						TITLUL X ACTIVE NEFINANCIARE		2.673.700	2.673.700	631.541	631.541	631.541		773.295
	71 01						Active fixe		2.673.700	2.673.700	631.541	631.541	631.541		773.295
	71 01 01						Constructii								3.123
	71 01 02						Masini, echipamente si mijloace de transport		800.000	800.000	124.066	124.066	124.066		171.962
	71 01 03						Mobilier, aparatura birouca si alte active corporale								
	71 01 30						Alte active fixe (inclusiv reparatii)		353.750	353.750					

Capi- tot	Sub- capit- ol	Pa- ra- graf	Gru- pa / titlu	Ar- ti- col	Ali- ne- at	Denumire indicator	Credite de angajament	Credite bugetare		Angajamente legale de platit	Plati efectuate	Angajamente legale de platit	Cheltuieli efective	
								anuale aprobate la finele perioadei de raportare	trimestriale cumulate					
A						B	1	2	3	4	5	6	7=5-6	8
						capitale)		1.519.950	1.519.950	507.475	507.475	507.475	598.210	
		84				PLATI EFECTUATE IN ANII PRECEDENTI SI RECUPERATE IN ANUL CURENT								
		85				TITLUL XV PLATI EFECTUATE IN ANII PRECEDENTI SI RECUPERATE IN ANUL CURENT								
		85	01			Plati efectuate in anii precedenti si recuperate in anul curent								
		85	01	02		Plati efectuate in anii precedenti si recuperate in anul curent (SD)								
6000	02					Partea II-a APARARE, ORDINE PUBLICA SI SIGURANTA NATIONALA		302.780	302.780	64.941	64.941	64.941	126.265	
6102						ORDINE PUBLICA SI SIGURANTA NATIONALA		302.780	302.780	64.941	64.941	64.941	126.265	
		70				CHELTUIELI DE CAPITAL		302.780	302.780	64.941	64.941	64.941	126.265	
		71				TITLUL X ACTIVE NEFINANCIARE		302.780	302.780	64.941	64.941	64.941	126.265	
		71	01			Active fixe		302.780	302.780	64.941	64.941	64.941	126.265	
		71	01	01		Constructii							2.935	
		71	01	02		Masini, echipamente si mijloace de transport		277.380	277.380	60.936	60.936	60.936	88.920	
		71	01	03		Mobilier, aparatură birou și alte active corporale							31.152	
		71	01	30		Alte active fixe (inclusiv reparatii capitale)		25.400	25.400	4.005	4.005	4.005	3.258	
6500	02					Partea III-a CHELTUIELI SOCIAL-CULTURALE		36.035.800	33.867.160	12.676.641	12.676.641	12.109.301	6.601.846	
6502						INVATAMANT		3.958.520	3.681.950	1.537.026	1.537.026	1.537.026	1.210.789	
		01				CHELTUIELI CURENTE		1.412.960	1.412.960	1.155.525	1.155.525	1.155.525	1.111.162	

Capi- tol	Sub- capi- tol	Pa- ra- graf	Gru- pa / Titlu	Ar- ti- col	Ali- ne- at	Denumire indicator	Credite de angajament	Credite bugetare		Angajamente bugetare	Angajamente legale	Plati efectuate	Angajamente legale de platit	Cheltuieli efective
								anuale aprobate la final perioadei de raportare	trimestriale cumulate					
A						B	1	2	3	4	5	6	7=5-6	8
	56					TITLUL VIII PROIECTE CU FINANTARE DIN FONDURI EXTERNE NERAMBURSABILE (FEN)		1.412.960	1.412.960	1.155.525	1.155.525	1.155.525	7=5-6	1.111.162
	56	01				POSTADERARE Programa din Fondul European de Dezvoltare Regionala (FEDR)		303.960	303.960	124.000	124.000	124.000		84.057
	56	01	01			Finantarea nationala*		173.420	173.420	18.972	18.972	18.972		13.449
	56	01	02			Finantarea externa nerambursabila		130.540	130.540	105.028	105.028	105.028		70.608
	56	02				Programa din Fondul Social European (FSE)		1.079.000	1.079.000	1.031.525	1.031.525	1.031.525		1.027.195
	56	02	01			Finantarea nationala*		31.790	31.790	978.088	978.088	978.088		985.432
	56	02	02			Finantarea externa nerambursabila		983.010	983.010	53.437	53.437	53.437		41.673
	56	02	03			Cheltuieli neeligibile*		64.200	64.200					
	56	07				Programa Instrumental de Asistenta pentru Preaderare (IPA)		30.000	30.000					
	56	07	01			Finantarea nationala*		8.000	8.000					
	56	07	02			Finantarea externa nerambursabila		22.000	22.000					
	70					CHELTUIELI DE CAPITAL		2.545.560	2.268.990	381.501	381.501	381.501		99.627
	71					TITLUL X ACTIVE NEFINANCIARE		2.545.560	2.268.990	381.501	381.501	381.501		99.627
	71	01				Active fixe		2.545.560	2.268.990	381.501	381.501	381.501		99.627
	71	01	01			Constructii		2.022.350	1.750.050					
	71	01	02			Masini, echipamente si mijloace de transport		44.240	43.970					40.865
	71	01	03			Mobilier, aparatura birou si alte active corporale								49.549
	71	01	30			Alte active fixe (inclusiv reparatii capitale)		478.970	474.970	381.501	381.501	381.501		9.213
						SANATATE		9.537.920	9.469.920	1.033.407	1.033.407	1.033.407		131.212

Cpt- tot	Sub- tot	Pa- ra- graf	Cru- pa / Titlu	Ar- ti- col	Ali- ne- at	Denumire indicator	Credite de angajament	Credite bugetare			Angajamente legale de platit	Plati efectuate	Angajamente legale de platit	Cheltuieli efective	
								anuale aprobate la finele perioadei de raportare	trimestriale cumulate						
A								3	4	5	6	7=5-6	8		
B								1							
FONDURI EXTERNE NERAMBURSABILE (FEN)															
			56	01		POSTADERARE		4.551.240	4.519.990	2.657.858	2.657.858	2.657.858	4.139.719		
						Programa din Fondul European de Dezvoltare									
						Regionala (FEDR)		4.238.730	4.238.730	2.629.644	2.629.644	2.629.644	4.111.505		
			56	01	01	Finantarea nationala*		859.380	859.380	252	252	252			
			56	01	02	Finantarea externa nerambursabila		3.369.830	3.369.830	2.629.392	2.629.392	2.629.392	4.111.505		
			56	01	03	Cheltuieli neeligibile**		9.520	9.520						
			56	02		Programa din Fondul Social European (FSE)		187.510	187.510						
			56	02	01	Finantarea nationala*		33.180	33.180						
			56	02	02	Finantarea externa nerambursabila		154.330	154.330						
			56	15		Alte programe comunitare finantate in									
						perioada 2007-2013		125.000	93.750	28.214	28.214	28.214	28.214		
			56	15	01	Finantarea nationala		70.160	52.620	5.655	5.655	5.655	9.018		
			56	15	02	Finantarea externa nerambursabila		54.000	41.000	22.451	22.451	22.451	19.089		
			56	15	03	Cheltuieli neeligibile		840	130	108	108	108	107		
			70			CHELTUIELILE CAPITAL		11.463.550	11.163.550	7.031.842	7.031.842	7.031.842	568.442		
			71			TITLUL X ACTIVE NEFINANCIARE		11.463.550	11.163.550	7.031.842	7.031.842	7.031.842	568.442		
			71	01		Active fixe		11.463.550	11.163.550	7.031.842	7.031.842	7.031.842	568.442		
			71	01	01	Constructii		2.494.510	2.494.510				17.179		
			71	01	02	Masini, echipamente si mijloace de									
						transport		940.500	700.000				319.576		
			71	01	03	Mobilier, aparatura birou si alte									
						active corporale		368.540	359.040				47.639		
			71	01	30	Alte active fixe									
						(inclusiv reparatii capitale)		7.660.000	7.610.000	7.031.842	7.031.842	7.031.842	184.048		
						ASIGURARI SI ASISTENTA SOCIALA		6.524.660	5.031.720	416.508	416.508	416.508	551.684		

Capi- tol	Sub- cap- tol	Pa- ra- gra- ful	Gra- pa / titlu col	Al- ne- at	Denumire indicator	Credite de angajament	Credite bugetare			Angajamente legale	Plati efectuate	Angajamente legale de platit	Cheltuieli efective
							anulate la finele perioadei de raportare	anulate trimestriale cunadate	3				
A					B	1	2	3	4	5	6	7=5-6	8
	01				CHELTUIELI CURENTE		6.351.240	4.858.300	315.302	315.302	315.302	7=5-6	316.061
	56				TITLUL VIII PROIECTE CU FINANTARE DIN FONDURI EXTERNE NERAMBURSABILE (FEN) POSTADERARE								
	56	02			Programa din Fondul Social European (FSE)		6.351.240	4.858.300	315.302	315.302	315.302		316.061
	56	02	01		Finantarea nationala*)		6.351.240	4.858.300	315.302	315.302	315.302		316.061
	56	02	02		Finantarea externa nerambursabila		1.324.000	1.316.900					
	56	02	03		Cheltuieli neeligibile*)		5.007.340	3.521.500	315.302	315.302	315.302		316.061
	70				CHELTUIELI DE CAPITAL		19.900	19.900					
	71				TITLUL X ACTIVE NEFINANCIARE		173.420	173.420	101.206	101.206	101.206		235.623
	71	01			Active fixe		173.420	173.420	101.206	101.206	101.206		235.623
	71	01	01		Constructii		173.420	173.420	101.206	101.206	101.206		235.623
	71	01	02		Masini, echipamente si mijloace de transport								54.709
	71	01	03		Mobilier, aparatura birouala si alte active corporale		79.200	79.200	56.155	56.155	56.155		117.235
	71	01	30		Alte active fixe								47.066
7000	02				(inclusiv reparatii capitale)		94.220	94.220	45.051	45.051	45.051		16.613
7002					Partea IV-a SERVICII SI DEZVOLTARE PUBLICA, LOCUINTE, MEDIU SI APE LOCUINTE, SERVICII SI DEZVOLTARE PUBLICA		133.683.790	105.212.720	66.669.746	66.669.746	66.669.746	1.289.750	52.682.423
	01				CHELTUIELI CURENTE		50.664.130	46.345.990	22.803.021	22.803.021	21.313.271	1.289.750	8.772.658
	55				TITLUL VII ALTE TRANSFERURI		21.793.830	20.057.650	4.343.316	4.343.316	4.340.906	2.410	92.222
	55	01			A. Transferuri interne		17.510	17.510					
	55	01	13		Programa de dezvoltare		17.510	17.510					
	56				TITLUL VIII PROIECTE CU FINANTARE DIN		17.510	17.510					

Categoriile	Sub-categoriile	Pa-rticular / Titlu	Ar-ticol	Alte-ri titluri	Denumire indicator	Credite de angajament	Credite bugetare		Angajamente bugetare	Angajamente legale	Plati efectuate	Angajamente legale de platit	Cheltuieli efective	
							anuale aprobate la finele perioadei de raportare	trimestriale cumulate						
A		B												
		FONDURI EXTERNE NERAMBURSABILE (FEN)												
		56	01		POSTADERARE		21.776.320	20.040.140	4.343.316	4.343.316	4.340.906	2.410	92.222	
					Programa din Fondul European de Dezvoltare Regionala (FEDR)		21.776.320	20.040.140	4.343.316	4.343.316	4.340.906	2.410	92.222	
		56	01	01	Finantarea nationala*		13.377.330	13.377.330	4.337.770	4.337.770	4.335.360	2.410	91.019	
		56	01	02	Finantarea externa nerambursabila		8.036.850	5.796.460	5.546	5.546	5.546		1.203	
		56	01	03	Cheltuieli neeligibile*		362.140	866.350	18.459.705	18.459.705	17.172.365	1.287.340	8.680.436	
		70			CHELTUIELI DE CAPITAL		28.870.300	26.288.340	18.459.705	18.459.705	17.172.365	1.287.340	8.680.436	
		71	01		TITLUL X ACTIVE NEFINANCIARE		28.870.300	26.288.340	18.459.705	18.459.705	17.172.365	1.287.340	8.680.436	
		71	01	01	Active fixe		7.320.810	7.320.810						
		71	01	01	Construcții									
		71	01	03	Mobilier, aparatura birotica si alte active corporale								61.660	
		71	01	30	Alte active fixe									
					(inclusiv reparatii capitale)		21.549.490	18.967.530	18.459.705	18.459.705	17.172.365	1.287.340	8.618.776	
7402					PROTECTIA MEDIULUI		83.019.660	58.866.730	43.866.725	43.866.725	43.866.725		43.909.765	
		01			CHELTUIELI CURENTE		39.152.930	15.000.000						
		56			TITLUL VIII PROIECTE CU FINANTARE DIN FONDURI EXTERNE NERAMBURSABILE (FEN)		39.152.930	15.000.000						
					POSTADERARE		39.152.930	15.000.000						
		56	03		Programa din Fondul de Coeziune (FC)		39.152.930	15.000.000						
		56	03	01	Finantarea nationala*		5.872.940	2.250.000						
		56	03	02	Finantarea externa nerambursabila		33.279.990	12.750.000						
		70			CHELTUIELI DE CAPITAL		43.866.730	43.866.730	43.866.725	43.866.725	43.866.725		43.909.765	
		71			TITLUL X ACTIVE NEFINANCIARE		43.866.730	43.866.730	43.866.725	43.866.725	43.866.725		43.909.765	
		71	01		Active fixe		43.866.730	43.866.730	43.866.725	43.866.725	43.866.725		43.909.765	

Capi- toi	Sub- capitoli	Pa- ra- graf	Pa- pa / Titlu	Gr- ar- ti- col	Ali- ne- at	Denumire indicator	Credite de angajament	Credite bugetare			Angajamente legale	Plafă efectuate	Angajamente legale de plată	Cheltuieli efective
								anuale aprobat la finele perioadei de raportare	trimestriale cumulate					
A						B	I	2	3	4	5	6	7=5-6	8
			71	01	01	Construcții		43.866.730	43.866.730	43.866.725	43.866.725	43.866.725	43.866.725	
			71	01	30	Alte active fixe (inclusiv reparatii capitale)								
8000	02					Partea V-a ACTIUNI ECONOMICE		145.407.000	126.727.440	41.301.085	41.301.085	40.946.065	355.020	-13.040
8102						COMBUSTIBILI SI ENERGIE		110.238.390	93.546.700	24.196.771	24.196.771	24.196.771		12.705.483
			01			CHELTUIELI CURENTE		108.129.550	91.437.860	23.823.000	23.823.000	23.823.000		614.056
			56			TITLUL VIII PROIECTE CU FINANTARE DIN FONDURI EXTERNE NERAMBURSABILE (FEN)								601.610
						POSTADERARE		108.129.550	91.437.860	23.823.000	23.823.000	23.823.000		661.610
			56	03		Programe din Fondul de Coeziune (FC)		108.129.550	91.437.860	23.823.000	23.823.000	23.823.000		661.610
			56	03	01	Finantarea nationala*)		52.717.530	43.082.930	12.826.436	12.826.436	12.826.436		300.795
			56	03	02	Finantarea externa nerambursabila		55.260.350	48.203.260	10.941.752	10.941.752	10.941.752		300.795
			56	03	03	Cheltuieli neeligibile*)		151.670	151.670	54.812	54.812	54.812		20
			70			CHELTUIELI DE CAPITAL		2.108.840	2.108.840	373.771	373.771	373.771		12.446
			71			TITLUL X ACTIVE NEFINANCIARE		2.108.840	2.108.840	373.771	373.771	373.771		12.446
			71	01		Active fixe		2.108.840	2.108.840	373.771	373.771	373.771		12.446
			71	01	01	Construcții		1.665.360	1.665.360	373.771	373.771	373.771		12.446
			71	01	30	Alte active fixe (inclusiv reparatii capitale)		443.480	443.480	373.771	373.771	373.771		12.446
8402						TRANSPORTURI		35.168.610	53.180.740	17.104.314	17.104.314	16.749.294	355.020	12.091.427
			01			CHELTUIELI CURENTE		15.042.220	14.944.850	5.261.974	5.261.974	5.110.024	151.950	3.574.620
			56			TITLUL VIII PROIECTE CU FINANTARE DIN FONDURI EXTERNE NERAMBURSABILE (FEN)								
						POSTADERARE		15.042.220	14.944.850	5.261.974	5.261.974	5.110.024	151.950	3.574.620
			56	01		Programe din Fondul European de Dezvoltare Regionala (FEDR)		15.042.220	14.944.850	5.261.974	5.261.974	5.110.024	151.950	3.574.620

Capi- tol	Sub- capi- tol	Pa- ra- graf	Gru- pa / Titlu	Ar- ti- col	Al- ne- al	Denumire indicator	Credite de angajament	Credite bugetare			Angajamente legate de platit	Plati efectuate	Angajamente legate de platit	Cheltuieli efective
								anuale aprobat la finele perioadei de raportare	2	3				
			A			B	1							
			56	01	01	Finantarea nationala*)		7.806.510		7.806.510				
			56	01	02	Finantarea externa nerambursabila		6.490.930		6.419.566		4.391.250		2.857.237
			56	01	03	Cheltuieli neeligibile*)		744.760		718.774		718.774		717.383
			70			CHELTUIELI DE CAPITAL		20.126.390		18.235.890		11.639.270		8.516.807
			71			TITLUL X ACTIVE NEFINANCIARE		20.126.390		18.235.890		11.639.270		8.516.807
			71	01		Active fixe		20.126.390		18.235.890		11.639.270		8.516.807
			71	01	01	Constructii		350.280		123.280		11.639.270		8.516.807
			71	01	02	Masini, echipamente si mijloace de transport		6.041.420		4.418.600				
			71	01	03	Mobilier, aparatura birou si alte active corporale		147.120		147.120				
			71	01	30	Alte active fixe								
						(inclusiv reparatii capitale)		13.587.570		13.546.890		11.639.270		8.516.807
9902	97					excedent/deficit sect dezv		-29.039.510		-29.484.770		17.511.632		

Primar,

Nicolae Robu

Director economic,

Smaranda Haradacu

Sef Serviciu Buget

Steliana Stanciu