

CONTUL DE EXECUTIE AL INSTITUTIILOR PUBLICE FINANTATE
DIN VENITURI PROPRII SI SUBVENTII DIN BUGETUL LOCAL - VENITURI
31032012

D.S.P. TRAIȘA, T.C.P.
COMPARTIMENTUL BUGETI SI
CONTABILITATEA PUBLICA
Nr. 9 / 14.08.2012

Pag: 1 -1/-1-

| Capi- tol | Sub- capi- tol | Pa- ra- graf | Gru- pa / Titlu | Ar- ti- col | Ali- ne- at | Denumire indicator | Prevederi bugetare anuale aprobrate la finele perioadei de raportare | Prevederi bugetare trimestriale cumulate | Drepturi constatate | | | | | |
|--------------|----------------------|--------------------|-----------------------|-------------------|-------------------|--|--|---|---------------------|------------------------|--------------------|-----------------------|---|--------------------------------------|
| | | | | | | | | | Total, din care: | din anii precedenti | din anii curent | Incasari realizate | Stingeri pe alte cai decat incasari | Drepturi constatate de incasat |
| A | | | | | | | 1 | 2 | 3=4+5 | 4 | 5 | 6 | 7 | 8=3-6-7 |
| 0001 | 10 | | | | | TOTAL VENITURI-VENTURI | 185.832.400 | 86.103.470 | 78.757.154 | 26.683.359 | 52.073.795 | 44.312.806 | 66.670 | 34.377.678 |
| 0002 | | | | | | I. VENITURI CURENTE | 176.252.250 | 81.291.710 | 76.059.154 | 26.683.359 | 49.375.795 | 43.066.291 | 66.670 | 32.926.193 |
| 2900 | | | | | | C. VENITURI NEFISCAL | 176.252.250 | 81.291.710 | 76.059.154 | 26.683.359 | 49.375.795 | 43.066.291 | 66.670 | 32.926.193 |
| 3000 | | | | | | C1. VENITURI DIN PROPRIETATE | 1.501.850 | 378.480 | 410.521 | 48.157 | 362.364 | 392.495 | | 18.026 |
| 3010 | | | | | | VENITURI DIN PROPRETATE | 1.501.850 | 378.480 | 410.521 | 48.157 | 362.364 | 392.495 | | 18.026 |
| 05 | | | | | | Venituri din concesiuni si inchirieri | 1.421.550 | 353.080 | 387.995 | 48.157 | 339.838 | 369.969 | | 18.026 |
| 50 | | | | | | Alte venituri din proprietate | 80.300 | 25.400 | 22.526 | | 22.526 | 22.526 | | |
| 3300 | 10 | | | | | C2. VANZARI DE BUNURI SI SERVICII | 174.750.400 | 80.913.230 | 75.648.633 | 26.635.202 | 49.013.431 | 42.673.796 | 66.670 | 32.908.167 |
| 3310 | | | | | | VENITURI DIN PRESTARI DE SERVICII SI ALTE ACTIVITATI | 172.180.010 | 79.357.150 | 73.947.089 | 26.548.772 | 47.398.317 | 42.237.138 | 66.670 | 31.643.281 |
| 05 | | | | | | Taxe si alte venituri in invatamant | 2.339.150 | 588.950 | 969.408 | 302.765 | 666.643 | 600.616 | 66.670 | 302.122 |
| 08 | | | | | | Venituri din prestari de servicii | 1.372.440 | 343.110 | 706.945 | 186.780 | 520.165 | 520.175 | | 186.770 |
| 14 | | | | | | Contributia elevilor si studentilor pentru internate, cantine si cantine | 9.199.710 | 2.730.630 | 2.601.738 | 24.622 | 2.577.116 | 2.576.676 | | 25.062 |
| 16 | | | | | | Venituri din valorificarea produselor obtinute din activitatea proprie sau anexasa | 48.260 | 20.000 | 13.434 | | 13.434 | 13.434 | | |
| 17 | | | | | | Venituri din organizarea de cursuri de calificare si conversie profesionala, specializare si perfectionare | 4.000 | 1.000 | 2.523 | | 2.523 | 2.523 | | |
| 19 | | | | | | Venituri din serbari si spectacole scolare manifestari culturale, artistice si sportive | 670.600 | 412.600 | 221.041 | 116.667 | 104.374 | 76.668 | | 144.373 |
| 20 | | | | | | Venituri din cercetare | 50.000 | 12.500 | 29.816 | | 29.816 | | | 29.816 |
| 21 | | | | | | Venituri din contractele incheiate cu casele de asigurari sociale de sanatate | 137.868.150 | 69.045.910 | 63.270.365 | 25.718.879 | 37.551.486 | 32.521.817 | | 30.748.548 |

| Capi- tol | Sub- capi- tol | Pa- ra- graf, Titlu | Cru- pa / Titlu | Ar- ti- col | Ali- ne- at | Denumire indicator | Prevederi bugetare anuale aprobrate la finele perioadei de raportare | Prevederi bugetare trimestriale cumulate | Drepturi constatate | | | | | | |
|--------------|----------------------|------------------------------|-----------------------|-------------------|-------------------|--|--|---|---------------------|------------------------|---------------------|-----------------------|---|--------------------------------------|-----------|
| | | | | | | | | | Total, din care: | din anii precedenti | din anul current | Incasari realizate | Singuri pe ate cai decat incasari | Drepturi constatate de incasat | |
| A | | | | | | | 1 | 2 | 3=4+5 | 4 | 5 | 6 | 7 | 8=3-6-7 | |
| 3310 | 30 | | | | | Venituri din contractele incheiate cu directiile de sanatate publica din sume alocate de la bugetul de stat | 16.571.000 | 4.219.150 | 5.191.000 | | 5.191.000 | 5.191.000 | | | |
| | | | | | | Venituri din contractele incheiate cu directiile de sanatate publica din sume alocate din venituri proprii ale Ministerului Sanatatii | 539.000 | 134.750 | 108.500 | | 108.500 | 108.500 | | | |
| | 50 | | | | | Alte venituri din prestari de servicii si alte activitati | 3.517.700 | 1.248.550 | 832.319 | 199.059 | 633.260 | 633.729 | | | 206.590 |
| 3410 | | | | | | VENITURI DIN TAXE ADMINISTRATIVE, ELIBERARI PERMISE | 1.320.000 | 650.690 | 1.286.220 | | 1.286.220 | 141.104 | | | 1.145.116 |
| | 50 | | | | | Alte venituri din taxe administrative, eliberari permise | 1.320.000 | 650.690 | 1.286.220 | | 1.286.220 | 141.104 | | | 1.145.116 |
| 3610 | | | | | | DIVERSE VENITURI | 488.000 | 143.000 | 225.503 | 16.488 | 209.015 | 137.115 | | | 88.388 |
| | 50 | | | | | Alte venituri | 488.000 | 143.000 | 225.503 | 16.488 | 209.015 | 137.115 | | | 88.388 |
| 3710 | | | | | | TRANSPERURI VOLUNTARE, ALTELE DECAT SUBVENTIILE | 762.390 | 762.390 | 189.821 | 69.942 | 119.879 | 158.439 | | | 31.382 |
| | 01 | | | | | Donatii si sponsorizari | | | 155.107 | 57.394 | 97.713 | 136.273 | | | 18.834 |
| | 03 | | | | | Varsaminte din sectiunea de functionare pentru finantarea sectiunii de dezvoltare | | | | | | | | | |
| | 04 | | | | | Varsaminte din sectiunea de functionare a bugetului local | -2.578.930 | -2.102.620 | | | | | | | |
| | 50 | | | | | Alte transferuri voluntare | 2.578.930 | 2.102.620 | 34.714 | 12.548 | 22.166 | 22.166 | | | 12.548 |
| 4100 | 10 | | | | | IV. SUBVENTII | 4.563.090 | 2.605.860 | 2.698.000 | | 2.698.000 | 1.246.515 | | | 1.451.485 |
| 4210 | 11 | | | | | Subventii de la bugetul de stat pentru | 1.068.100 | 846.220 | | | | | | | |

| Capi- tot | Sub- capi- tot | Pa- ra- gra- fi Titlu | Gr- pa / ti- col | Ar- ti- col | Al- ne- at | Denumire indicator | Prevederi bugetare anuale aprobrate la finele perioadei de raportare | Prevederi bugetare trimestriale cumulate | Drepturi constatate | | | Incasari realizate | Singuri pe alte cai decat incasari | Drepturi constatate de incasat | |
|--------------|----------------------|-----------------------------------|---------------------------|-------------------|------------------|--|--|---|---------------------|------------------------|---------------------|-----------------------|--|--------------------------------------|--|
| | | | | | | | | | Total, din care: | din anii precedenti | din anul current | | | | |
| A | | | | | | B | | | | | | | | | |
| | | | | | | | 1 | 2 | 3=4+5 | 4 | 5 | 6 | 7 | 8=3-6-7 | |
| 4210 | | | | | | sptiale | 157.590 | 157.590 | | | | | | | |
| | 39 | | | | | Subventii de la bugetul de stat catre institutiile publice finantate partial sau integral din venituri proprii pentru proiecte | | | | | | | | | |
| 4310 | 09 | | | | | SUBVENTII DE LA ALTE ADMINISTRATII | 910.510 | 688.630 | 2.698.000 | 2.698.000 | 1.246.515 | | | 1.451.485 | |
| | 14 | | | | | Subventii pentru institutii publice | 3.494.990 | 1.759.640 | 2.000.000 | 2.000.000 | 548.515 | | | 1.451.485 | |
| | | | | | | Subventii din bugetele locale pentru finantarea cheltuielilor de capital din domeniul sanatatii | 2.000.000 | 679.500 | 2.000.000 | 2.000.000 | | | | | |
| 4510 | | | | | | SUME PRIMITE DE LA UE/ALTI DONATORI IN CONTUL PLATILOR EFECTUATE SI | 1.494.990 | 1.080.140 | 698.000 | 698.000 | 698.000 | | | | |
| | 01 | | | | | Fondul european de Dezvoltare Regionala | 5.017.060 | 2.205.900 | | | | | | | |
| | 01 | | | | | Sume primite in contul platilor efectuate in anul current | 5.017.060 | 2.205.900 | | | | | | | |

Primar
Dr. Ing. Gheorghe Ciuhandu

Director Economic
Ec. Smaranda Maraciu

Şef Serviciu Buget
Ec. Steliana Stanciu




**CONTUL DE EXECUTIE AL INSTITUTIILOR PUBLICE FINANTATE
DIN VENITURI PROPRII SI SUBVENTII DIN BUGETUL LOCAL - VENITURI
SECTIUNEA DE FUNCTIONARE
31032012**

| Capi- toi | Sub- capi- toi | Pa- ra- gra- ful | Gru- pa / Titlu | Ar- ti- col | Ali- ne- at | Denumire indicator | Prevederi bugetare anuale aprobrate la finele perioadei de raportare | Prevederi bugetare trimestriale cununate | Drepturi constatate | | | | Incasari realizate | Stingeri pe ale cai decat incasari | Drepturi constatate de incasat | | |
|--------------|----------------------|---------------------------|-----------------------|-------------------|-------------------|--|--|---|---------------------|------------------------|--------------------|------------|-----------------------|--|--------------------------------------|---|---------|
| | | | | | | | | | Total, din care: | din anii precedenti | din anii curent | | | | | | |
| A | | | | | | | 1 | 2 | 3=4+5 | | | | 4 | 5 | 6 | 7 | 8=3-6-7 |
| 0001 | 10 | | | | | TOTAL VENITURI-VENTURI | 175.836.910 | 80.026.180 | 78.059.154 | 26.683.359 | 51.375.795 | 43.614.806 | 66.670 | 34.377.678 | | | |
| 0002 | | | | | | I. VENITURI CURENTE | 173.673.320 | 79.189.090 | 76.059.154 | 26.683.359 | 49.375.795 | 43.066.291 | 66.670 | 32.926.193 | | | |
| 2900 | | | | | | C. VENITURI NEFISCALE | 173.673.320 | 79.189.090 | 76.059.154 | 26.683.359 | 49.375.795 | 43.066.291 | 66.670 | 32.926.193 | | | |
| 3000 | | | | | | CL. VENITURI DIN PROPRIETATE | 1.501.850 | 378.480 | 410.521 | 48.157 | 362.364 | 392.495 | | 18.026 | | | |
| 3010 | | | | | | VENITURI DIN PROPRIETATE | 1.501.850 | 378.480 | 410.521 | 48.157 | 362.364 | 392.495 | | 18.026 | | | |
| 05 | | | | | | Venituri din concesiuni si inchirieri | 1.421.550 | 353.080 | 410.521 | 48.157 | 362.364 | 392.495 | | 18.026 | | | |
| 50 | | | | | | Ale venituri din proprietate | 80.300 | 25.400 | 22.526 | 48.157 | 339.838 | 369.969 | | 18.026 | | | |
| 3300 | 10 | | | | | C2. VANZARI DE BUNURI SI SERVICII | 172.171.470 | 78.810.610 | 75.648.633 | 26.635.202 | 49.013.431 | 42.673.796 | 66.670 | 32.908.167 | | | |
| 3310 | | | | | | VENITURI DIN PRESTARI DE SERVICII SI ALTE ACTIVITATI | 172.180.010 | 79.357.150 | 73.947.089 | 26.548.772 | 47.398.317 | 42.237.138 | 66.670 | 31.643.281 | | | |
| 05 | | | | | | Taxe si alte venituri in invatamant | 2.339.150 | 588.950 | 969.408 | 302.765 | 666.643 | 600.616 | 66.670 | 302.122 | | | |
| 08 | | | | | | Venituri din prestari de servicii | 1.372.440 | 343.110 | 706.945 | 186.780 | 520.165 | 520.175 | | 186.770 | | | |
| 14 | | | | | | Contributiile elevilor si studentilor pentru internate, camine si cantine | 9.199.710 | 2.730.630 | 2.601.738 | 24.622 | 2.577.116 | 2.576.676 | | 25.062 | | | |
| 16 | | | | | | Venituri din valorificarea produselor obtinute din activitatea proprie sau apeza | 48.260 | 20.000 | 13.434 | | 13.434 | 13.434 | | | | | |
| 17 | | | | | | Venituri din organizarea de cursuri de calificare si cursuri profesionale, specializare si perfectionare | 4.000 | 1.000 | 2.523 | | 2.523 | 2.523 | | | | | |
| 19 | | | | | | Venituri din serbari si spectacole scolare manifestari culturale, artistice si sportive | 670.600 | 412.600 | 221.041 | 116.667 | 104.374 | 76.668 | | 144.373 | | | |
| 20 | | | | | | Venituri din cercetare | 50.000 | 12.500 | 29.816 | | 29.816 | 29.816 | | 29.816 | | | |
| 21 | | | | | | Venituri din contractele incheiate cu casele de asigurari sociale de sanatate | 137.868.150 | 69.645.910 | 63.270.365 | 25.718.879 | 37.551.486 | 32.521.817 | | 30.748.548 | | | |

| Capi- tol | Sub- capi- tol | Pa- ra- graf | Gr- pa / Titlu | Ar- ti- col | Alf- ne- at | Denumire indicator | Prevederi bugetare anuale aprobrate la finele perioadei de raportare | Prevederi bugetare trimestriale cumulate | Drepturi constatate | | | | | Incasari realizate | Singeri pe alte cai decat incasari | Drepturi constatate de incasat |
|--------------|----------------------|--------------------|----------------------|-------------------|-------------------|--|--|---|---------------------|------------------------|--------------------|-----------|---|-----------------------|--|--------------------------------------|
| | | | | | | | | | Total, din care: | din anii precedenti | din anul curent | 3=4+5 | 4 | | | |
| | | | | | | | 1 | 2 | 3=4+5 | 4 | 5 | 6 | 7 | 8=3-6-7 | | |
| 3310 | 30 | | | | | Venturi din contractele incheiate cu directiile de sanatate publica din sume alocate de la bugetul de stat | 16.571.000 | 4.219.150 | 5.191.000 | | 5.191.000 | 5.191.000 | | | | |
| | 310 | | | | | Venturi din contractele incheiate cu directiile de sanatate publica din sume alocate din venituri proprii ale Ministerului Sanatatii | 539.000 | 134.750 | 108.500 | | 108.500 | 108.500 | | | | |
| | 50 | | | | | Alte venituri din prestari de servicii si alte activitati | 3.517.700 | 1.248.550 | 832.319 | 199.059 | 633.260 | 625.729 | | 206.590 | | |
| 3410 | | | | | | VENITURI DIN TAXE ADMINISTRATIVE, ELIBERARI PERMISE | 1.320.000 | 650.690 | 1.286.220 | | 1.286.220 | 141.104 | | 1.145.116 | | |
| | 50 | | | | | Alte venituri din taxe administrative, eliberari permise | 1.320.000 | 650.690 | 1.286.220 | | 1.286.220 | 141.104 | | 1.145.116 | | |
| 3610 | | | | | | DIVERSE VENITURI | 488.000 | 143.000 | 225.503 | 16.488 | 209.015 | 137.115 | | 88.388 | | |
| | 50 | | | | | Alte venituri | 488.000 | 143.000 | 225.503 | 16.488 | 209.015 | 137.115 | | 88.388 | | |
| 3710 | | | | | | TRANSFERURI VOLUNTARE, ALTELE DECAT SUBVENTIILE | -1.816.540 | -1.340.230 | 189.821 | 69.942 | 119.879 | 158.439 | | 31.382 | | |
| | 01 | | | | | Donatii si sponsorizari | | | 155.107 | 57.394 | 97.713 | 136.273 | | 18.834 | | |
| | 03 | | | | | Versaminte din sectiunea de functionare pentru finantarea sectiunii de dezvoltare a bugetului local | -2.578.930 | -2.102.620 | 34.714 | 12.548 | 22.166 | 22.166 | | 12.548 | | |
| 4100 | 10 | | | | | Alte transferuri voluntare | 762.390 | 762.390 | 2.000.000 | | 2.000.000 | 548.515 | | 1.451.485 | | |
| 4210 | 11 | | | | | SUBVENTII DE LA BUGETUL DE STAT | 157.590 | 157.590 | | | | | | | | |
| | | | | | | Subventii de la bugetul de stat pentru spitale | 157.590 | 157.590 | | | | | | | | |

| Capi- tol | Sub- capi- tol | Pa- ra- gra- fi | Gru- pa / Titlu | Ar- ti- col | Ali- ne- at | Denumire indicator | Prevederi bugetare anuale aprobat la finele de raportare | 1 | Prevederi bugetare trimestriale cumulate | 2 | Drepturi constatate | | | Incasari realizate | 6 | 7 | 8=3-6-7 |
|--------------|----------------------|--------------------------|-----------------------|-------------------|-------------------|-------------------------------------|---|---------|---|-----------|---------------------|------------------------|---------------------|-----------------------|-----------|---|---------|
| | | | | | | | | | | | Total, din care: | din anii precedenti | din anul current | | | | |
| A | | | | | | | B | | | | | | | | | | |
| 4310 | 09 | | | | | SUBVENȚII DE LA ALTE ADMINISTRAȚII | 2.000.000 | 679.500 | 2.000.000 | 2.000.000 | 2.000.000 | 548.515 | 548.515 | 1.451.485 | 1.451.485 | | |
| | | | | | | Subventii pentru institutii publice | 2.000.000 | 679.500 | 2.000.000 | 2.000.000 | 2.000.000 | 548.515 | 548.515 | 1.451.485 | 1.451.485 | | |

Primar
Dr. Ing. Georgele Claudiu



Director Economic
Ec. Smaranda Haraciu



Șef Serviciu Buget
Ec. Steliana Stănciu



**CONTUL DE EXECUTIE AL INSTITUTIILOR PUBLICE FINANTATE
DIN VENITII SI SUBVENTII DIN BUGETUL LOCAL - VENITII
SECTIUNEA DE DEZVOLTARE**
31032012

| Capi- tol | Sub- capi- tol | Pa- ra- gra- ful | Grn- pa / Titlu | Ar- ti- col | Afi- ne- art | Denumire indicator | Prevederi bugetare anuale aprobrate la finele perioadei de raportare | Prevederi bugetare trimestriale cumulate | Drepturi constatate | | Incasari realizate | Singeri pe ale cai decat incasari | Drepturi constatate de incasat | |
|--------------|----------------------|---------------------------|-----------------------|-------------------|--------------------|--|--|---|---------------------|------------------------|-----------------------|---|--------------------------------------|---------|
| | | | | | | | | | Total, din care: | din anii precedenti | | | | |
| A | | | | | | | 1 | 2 | 3=4+5 | 4 | 5 | 6 | 7 | 8=3-6-7 |
| 0001 | 10 | | | | | TOTAL VENITURI-VENITURI | 10.001.490 | 6.077.290 | 698.000 | | 698.000 | 698.000 | | |
| 0002 | | | | | | I. VENITURI CURENTE | 2.578.930 | 2.102.620 | | | | | | |
| 2900 | | | | | | C. VENITURI NEFISCAL | 2.578.930 | 2.102.620 | | | | | | |
| 3300 | | | | | | C2. VANZARI DE BUNURI SI SERVICII | 2.578.930 | 2.102.620 | | | | | | |
| 3710 | | | | | | TRANSFERURI VOLUNTARE, ALTELE DECAT SUBVENTIILE | 2.578.930 | 2.102.620 | | | | | | |
| 04 | | | | | | Varsaminte din sectiunea de functionare | 2.578.930 | 2.102.620 | | | | | | |
| 4100 | 10 | | | | | IV. SUBVENTII | 2.405.590 | 1.768.770 | 698.000 | | 698.000 | 698.000 | | |
| 4210 | | | | | | SUBVENTII DE LA BUGETUL DE STAT | 910.510 | 688.630 | | | | | | |
| 39 | | | | | | Subventii de la bugetul de stat catre institutiile publice finantate partial sau integral din venitul proprii pentru proiecte | 910.510 | 688.630 | | | | | | |
| 4310 | | | | | | SUBVENTII DE LA ALTE ADMINISTRATII | 1.494.990 | 1.080.140 | 698.000 | | 698.000 | 698.000 | | |
| 14 | | | | | | Subventii din bugetele locale pentru finantarea cheltuielilor de capital din domeniul sanatatii | 1.494.990 | 1.080.140 | 698.000 | | 698.000 | 698.000 | | |
| 4510 | | | | | | SUME PRIMITE DE LA UE/ALTI DONATORI IN CONTUL PLATILOR EFECTUATE SI Fondul european de Dezvoltare Regionala | 5.017.060 | 2.205.900 | | | | | | |
| 01 | | | | | | Sume primite in contul platilor electronice in anii curenti | 5.017.060 | 2.205.900 | | | | | | |

Primar
Dr. Ing. George Ciuhanda

Director Economic
Ec. Smaranda Hrafaciu

Sef Serviciu Buget
Ec. Steliana Stanciu

TOTAL JUDET

CONTUL DE EXECUTIE AL INSTITUTIILOR PUBLICE FINANTATE
DIN VENITURI PROPRII SI SUBVENTII DIN BUGETUL LOCAL - CHELTUIELI
31032012

| Capi- tol | Sub- capi- tol | Pa- ra- graf | Gru- pa / Titlu | Ar- ti- col | Ali- ne- at | Denumire indicator | Credite de angajament | Credite bugetare | | | Angajamente bugetare | Angajamente legale | Plati efectuate | Angajamente legale de plati | Cheltuieli efective |
|--------------|----------------------|--------------------|-----------------------|-------------------|-------------------|---|--------------------------|------------------|---|---|-------------------------|-----------------------|--------------------|-----------------------------------|------------------------|
| | | | | | | | | 1 | 2 | 3 | | | | | |
| | | | | | | A | | | | | | | | | |
| | | | | | | B | | | | | | | | | |
| 5010 | | | | | | TOTAL CHELTUIELI DIN VENITURI PROPRII SI SUBVENTII | 1 | 2 | 3 | 4 | 5 | 6 | 7=5-6 | 8 | |
| 5410 | | | | | | ALTE SERVICII PUBLICE GENERALE | | | | | | | | | |
| | 10 | | | | | Servicii publice comunitare de evidenta a persoanelor | | | | | | | | | |
| | | | | | | INVATAMANT | | | | | | | | | |
| 6510 | | | | | | Invatamant prescolar si primar | | | | | | | | | |
| | 03 | | | | | Invatamant prescolar | | | | | | | | | |
| | | 01 | | | | Invatamant profesional | | | | | | | | | |
| | | 02 | | | | Invatamant primar | | | | | | | | | |
| | | 03 | | | | Invatamant secundar | | | | | | | | | |
| | | 04 | | | | Invatamant secundar inferior | | | | | | | | | |
| | | 01 | | | | Invatamant secundar superior | | | | | | | | | |
| | | 02 | | | | Invatamant profesional | | | | | | | | | |
| | | 03 | | | | Invatamant postliceal | | | | | | | | | |
| | | 05 | | | | Servicii auxiliare pentru educatie | | | | | | | | | |
| | | 11 | | | | Internate si cantine pentru elevi | | | | | | | | | |
| 6610 | | | | | | SANATATE | | | | | | | | | |
| | 06 | | | | | Servicii medicale in unitati sanitare cu paturi | | | | | | | | | |
| | | 01 | | | | Spital generale | | | | | | | | | |
| 6710 | | | | | | CULTURA, RECREERE SI RELIGIE | | | | | | | | | |
| | 03 | | | | | Servicii culturale | | | | | | | | | |
| | | 04 | | | | Instituti publice de spectacole si concerte | | | | | | | | | |
| | | 04 | | | | Caze de cultura | | | | | | | | | |
| | | 06 | | | | ASIGURARI SI ASISTENTA SOCIALA | | | | | | | | | |
| 6810 | | | | | | | | | | | | | | | |

| Capi- tol | Sub- capi- tol | Pa- ra- graf | Gra- pa / Titlu col | Ar- ti- col | Ali- ne- at | Denumire indicator | Credite de angajament | Credite bugetare | | | Angajamente bugetare | Angajamente legale | Plati efectuate | Angajamente legale de plati | Cheltuieli efective |
|--------------|----------------------|--------------------|------------------------------|-------------------|-------------------|---|--------------------------|---|--------------------------|--------|-------------------------|-----------------------|--------------------|-----------------------------------|------------------------|
| | | | | | | | | anuale aprobat la finele perioadei de raportare | trimestriale cumulate | | | | | | |
| A | | | | | | B | 1 | 2 | 3 | 4 | 5 | 6 | 7=5-6 | 8 | |
| 6810 | 50 | | | | | Alte cheltuieli in domeniul asigurari- lor si asistentei sociale | | 571.900 | 571.900 | 92.161 | 92.161 | 92.161 | | 119.368 | |
| 7010 | | | | | | LOCUINTE, SERVICII SI DEZVOLTARE PUBLICA | | 762.390 | 762.390 | 72.950 | 72.950 | 72.950 | | | |
| | 03 | | | | | Locuinte | | 762.390 | 762.390 | 72.950 | 72.950 | 72.950 | | | |
| | | 01 | | | | Dezvoltarea sistemului de locuinte | | 762.390 | 762.390 | 72.950 | 72.950 | 72.950 | | | |

TOTAL JUDET
DETALIEREA CHELTUIELILOR
INSTITUTII PUBLICE FINANTATE DIN VENITURI PROPRII
SI SUBVENTII DIN BUDGETUL LOCAL
31032012

| Capi- tol | Sub- capi- tol | Pa- ra- graf | Cru- pa / Titlu | Ar- ti- col | Al- te | Denumire indicator | Credite de angajament | Credite bugetare | | Angajamente bugetare | Angajamente legale | Plati efectuate | Angajamente legale de plati | Cheltuii efective |
|---------------------------------------|----------------------|--------------------|-----------------------|-------------------|-----------|---|--------------------------|--------------------|---------------|-------------------------|-----------------------|--------------------|-----------------------------------|----------------------|
| | | | | | | | | 1 | 2 | | | | | |
| TOTAL CHELTUIELI DIN VENITURI PROPRII | | | | | | | 1 | 2 | 3 | 4 | 5 | 6 | 7=5-6 | 8 |
| 5010 | | | | | | SI SUBVENTII | | | | | | | | |
| | 01 | | | | | CHELTUIELI CURENTE | | 185.832.400 | 86.103.470 | 84.957.649 | 83.912.868 | 45.953.452 | 37.959.416 | 53.118.595 |
| | 10 | 01 | | | | DEBITUL ÎN CHELTUIELI DE PERSONAL | | 183.353.590 | 83.810.660 | 83.491.539 | 82.446.758 | 44.802.574 | 37.644.184 | 51.808.098 |
| | 10 | 01 | | | | Cheltuieli salariale în bani | | 35.546.844.950.000 | 8.292.692.930 | 32.760.631 | 32.760.631 | 24.460.924 | 8.299.707 | 24.840.395 |
| | 10 | 01 | 01 | | | Salarii de baza | | 61.013.440 | 19.514.170 | 23.659.784 | 23.659.784 | 18.269.482 | 5.390.302 | 18.420.802 |
| | 10 | 01 | 01 | | | Sporuri pentru conditii de munca | | 45.041.260 | 14.067.170 | 17.212.169 | 17.212.169 | 13.248.988 | 3.963.181 | 13.230.194 |
| | 10 | 01 | 05 | | | Sporuri pentru conditii de munca | | 8.599.630 | 3.009.080 | 3.848.989 | 3.848.989 | 2.773.746 | 1.075.243 | 2.961.368 |
| | 10 | 01 | 06 | | | Alte sporuri | | 1.599.140 | 521.640 | 593.740 | 593.740 | 518.931 | 74.809 | 511.077 |
| | 10 | 01 | 07 | | | Ore suplimentare | | 450.000 | 150.000 | 150.000 | 150.000 | 127.142 | 22.858 | 127.118 |
| | 10 | 01 | 10 | | | Fond pentru posturi ocupate prin cumuli | | 532.050 | 181.550 | 181.542 | 181.542 | 150.183 | 31.359 | 152.006 |
| | 10 | 01 | 11 | | | Fond aferent platii cu ora | | 4.285.470 | 1.346.200 | 1.486.191 | 1.486.191 | 1.284.711 | 201.480 | 1.273.640 |
| | 10 | 01 | 12 | | | Indemnizatii platite unor persoane din afara unitatii | | 86.480 | 51.480 | 19.473 | 19.473 | 19.473 | 19.473 | 18.054 |
| | 10 | 01 | 13 | | | Indemnizatii de delegare | | 82.560 | 35.560 | 24.750 | 24.750 | 23.746 | 1.004 | 23.746 |
| | 10 | 01 | 30 | | | Alte drepturi salariale în bani | | 336.850 | 151.490 | 142.930 | 142.930 | 122.562 | 20.368 | 121.599 |
| | 10 | 02 | | | | Cheltuieli salariale în natura | | 5.383.750 | 1.381.250 | 1.663.750 | 1.663.750 | 1.116.628 | 547.122 | 1.178.415 |
| | 10 | 02 | 01 | | | Tichete de masa | | 5.383.750 | 1.381.250 | 1.663.750 | 1.663.750 | 1.116.628 | 547.122 | 1.178.415 |
| | 10 | 03 | | | | Contributii | | 18.097.810 | 5.797.510 | 7.437.097 | 7.437.097 | 5.074.814 | 2.362.283 | 5.241.178 |
| | 10 | 03 | 01 | | | Contributii de asigurari sociale de stat | | 13.612.490 | 4.354.790 | 5.652.873 | 5.652.873 | 3.983.725 | 1.669.148 | 3.997.092 |
| | 10 | 03 | 02 | | | Contributii de asigurari de somaj | | 326.350 | 104.850 | 130.295 | 130.295 | 90.073 | 40.222 | 90.333 |
| | 10 | 03 | 03 | | | Contributii de asigurari sociale de sanatate | | 3.203.210 | 1.024.130 | 1.283.726 | 1.283.726 | 944.131 | 339.595 | 946.559 |
| | 10 | 03 | 04 | | | Contributii de asigurari pentru accidente de munca si boli profesionale | | 183.170 | 58.760 | 73.326 | 73.326 | 50.234 | 23.092 | 50.337 |
| | 10 | 03 | 06 | | | Contributii pentru concedii si | | | | | | | | |

| Capi- tol | Sub- capi- tol | Pa- ra- graf | Gra- pa / Titlu | Ar- ti- col | Ali- ne- at | Denumire indicator | Credite de angajament | Credite bugetare | | | Angajamente bugetare | Angajamente legale | Plati efectuate | Angajamente legale de plati | Cheltuieli efective |
|--------------|----------------------|--------------------|-----------------------|-------------------|-------------------|---|--------------------------|---|--------------------------|------------|-------------------------|-----------------------|--------------------|-----------------------------------|------------------------|
| | | | | | | | | anuale aprobrate la finele perioadei de raportare | trimestriale cumulate | | | | | | |
| A | | | | | | | B | 1 | 2 | 3 | 4 | 5 | 6 | 7=5-6 | 8 |
| | | | | | | indemnizatii | | 772.590 | 254.980 | 296.877 | 296.877 | 6.651 | 290.226 | 156.857 | |
| 20 | | | | | | TITLUL II BUNURI SI SERVICII | | 91.333.410 | 53.330.750 | 50.537.218 | 49.493.437 | 20.147.960 | 29.344.477 | 26.583.770 | |
| 20 | 01 | | | | | Bunuri si servicii | | 22.787.190 | 10.816.010 | 9.639.720 | 9.407.554 | 7.656.438 | 1.751.116 | 6.894.609 | |
| 20 | 01 | 01 | | | | Furnituri de birou | | 936.970 | 443.820 | 443.820 | 146.441 | 112.806 | 33.835 | 133.285 | |
| 20 | 01 | 02 | | | | Materiale pentru curatenie | | 1.108.740 | 326.140 | 284.904 | 267.568 | 200.521 | 67.047 | 199.038 | |
| 20 | 01 | 03 | | | | Incalziti, iluminati si forta motrica | | 4.259.050 | 3.045.890 | 2.874.228 | 2.874.228 | 2.339.597 | 534.631 | 2.444.045 | |
| 20 | 01 | 04 | | | | Apa, canal si salubritate | | 1.232.250 | 816.650 | 793.299 | 793.197 | 788.375 | 4.822 | 472.057 | |
| 20 | 01 | 05 | | | | Carburanti si lubrifianti | | 422.650 | 122.350 | 98.535 | 98.535 | 95.679 | 2.856 | 127.529 | |
| 20 | 01 | 06 | | | | Piese de schimb | | 5.639.740 | 328.420 | 317.090 | 317.090 | 228.588 | 88.502 | 132.723 | |
| 20 | 01 | 07 | | | | Transport | | 385.980 | 154.790 | 124.692 | 124.692 | 85.234 | 39.458 | 72.911 | |
| 20 | 01 | 08 | | | | Posta, telecomunicatii, radio, tv, internet | | 531.500 | 235.090 | 233.949 | 233.949 | 230.299 | 3.650 | 195.953 | |
| 20 | 01 | 09 | | | | Materiale si prestari de servicii cu caracter functional | | 2.255.840 | 1.727.660 | 1.619.758 | 1.506.978 | 1.285.305 | 221.673 | 881.619 | |
| 20 | 01 | 30 | | | | Alte bunuri si servicii pentru intretinere si functionare | | 6.014.470 | 3.615.200 | 3.133.092 | 3.044.876 | 2.290.034 | 754.842 | 2.235.306 | |
| 20 | 02 | | | | | Reparatii curente | | 745.050 | 237.550 | 125.150 | 125.150 | 93.216 | 31.934 | 118.122 | |
| 20 | 03 | | | | | Hrana | | 9.983.480 | 4.033.490 | 3.793.726 | 3.484.521 | 3.150.322 | 334.199 | 3.384.112 | |
| 20 | 03 | 01 | | | | Hrana pentru oameni | | 9.982.480 | 4.033.490 | 3.793.726 | 3.484.521 | 3.150.322 | 334.199 | 3.384.112 | |
| 20 | 03 | 02 | | | | Hrana pentru animale | | 1.000 | | | | | | | |
| 20 | 04 | | | | | Medicamente si materiale sanitare | | 51.967.890 | 35.388.930 | 35.386.533 | 34.924.451 | 8.126.221 | 26.798.230 | 15.545.231 | |
| 20 | 04 | 01 | | | | Medicamente | | 40.228.700 | 29.819.000 | 29.818.994 | 29.777.535 | 4.951.670 | 24.825.865 | 12.269.403 | |
| 20 | 04 | 02 | | | | Materiale sanitare | | 6.477.280 | 2.724.300 | 2.724.218 | 2.573.656 | 1.827.467 | 746.189 | 1.939.263 | |
| 20 | 04 | 03 | | | | Reactivi | | 4.252.870 | 2.498.510 | 2.498.506 | 2.252.877 | 1.165.101 | 1.087.776 | 1.082.641 | |
| 20 | 04 | 04 | | | | Dezinfectanti | | 1.009.040 | 347.120 | 344.815 | 320.383 | 181.983 | 138.400 | 253.924 | |
| 20 | 05 | | | | | Bunuri de natura obiectelor de inventar | | 957.510 | 677.570 | 624.532 | 621.465 | 420.521 | 200.944 | 341 | |

| Capi- tol | Sub- capi- tol | Pa- ra- graf | Titlu | Ar- ti- col | Alti- ne- at | Denumire indicator | Credite de angajament | Credite bugetare | | | Angajamente bugetare | Angajamente legale | Plati efectuate | Angajamente legale de platit | Cheltuieli efective |
|--------------|----------------------|--------------------|-------|-------------------|--------------------|--|--------------------------|--|--------------------------|---------|-------------------------|-----------------------|--------------------|------------------------------------|------------------------|
| | | | | | | | | anuale aprobate la finele perioadei de raportare | trimestriale cumulate | | | | | | |
| A | | | | | | B | 1 | 2 | 3 | 4 | 5 | 6 | 7=5-6 | 8 | |
| 5410 | | | | | | fixe | | 505.200 | 505.200 | | | | | | |
| | | | | | | ALTE SERVICII PUBLICE GENERALE | | 3.380.000 | 1.345.190 | 557.319 | 557.319 | 557.319 | 557.319 | | 541.941 |
| | 01 | | | | | CHELTUIELI CURENTE | | 3.335.000 | 1.340.190 | 557.319 | 557.319 | 557.319 | 557.319 | | 540.372 |
| | 10 | | | | | TITLUL I CHELTUIELI DE PERSONAL | | 2.000.000 | 679.500 | 509.477 | 509.477 | 509.477 | 509.477 | | 506.734 |
| | 10 | 01 | | | | Chestiuari salariale in bani | | 1.584.500 | 541.500 | 396.409 | 396.409 | 396.409 | 396.409 | | 397.725 |
| | 10 | 01 | 01 | | | Salarii de baza | | 1.480.500 | 491.500 | 395.723 | 395.723 | 395.723 | 395.723 | | 395.368 |
| | 10 | 01 | 12 | | | Indemnizatii platite unor persoane din afara unitatii | | 13.500 | 13.500 | | | | | | |
| | 10 | 01 | 13 | | | Indemnizatii de delegare | | 9.500 | 9.500 | | | | | | |
| | 10 | 01 | 30 | | | Alte drepturi salariale in bani | | 81.000 | 27.000 | 686 | 686 | 686 | 686 | | 2.357 |
| | 10 | 03 | | | | Contributii | | 415.500 | 138.000 | 113.068 | 113.068 | 113.068 | 113.068 | | 109.009 |
| | 10 | 03 | 01 | | | Contributii de asigurari sociale de stat | | 309.000 | 102.500 | 81.993 | 81.993 | 81.993 | 81.993 | | 82.427 |
| | 10 | 03 | 02 | | | Contributii de asigurari de somaj | | 8.000 | 2.500 | 1.960 | 1.960 | 1.960 | 1.960 | | 1.966 |
| | 10 | 03 | 03 | | | Contributii de asigurari sociale de sanatate | | 82.500 | 23.500 | 20.612 | 20.612 | 20.612 | 20.612 | | 20.680 |
| | 10 | 03 | 04 | | | Contributii de asigurari pentru accidente de munca si boli profesionale | | 3.000 | 1.000 | 591 | 591 | 591 | 591 | | 592 |
| | 10 | 03 | 06 | | | Contributii pentru concedii si indemnizatii | | 13.000 | 8.500 | 7.912 | 7.912 | 7.912 | 7.912 | | 3.344 |
| | 20 | | | | | TITLUL II BUNURI SI SERVICII | | 1.335.000 | 660.690 | 47.842 | 47.842 | 47.842 | 47.842 | | 33.638 |
| | 20 | 01 | | | | Bunuri si servicii | | 442.720 | 272.500 | 31.904 | 31.904 | 31.904 | 31.904 | | 27.047 |
| | 20 | 01 | 01 | | | Furnituri de birou | | 95.990 | 73.490 | | | | | | |
| | 20 | 01 | 02 | | | Materiale pentru curatenie | | 26.000 | 21.500 | | | | | | |
| | 20 | 01 | 03 | | | Incalzit, iluminat si forta motrica | | 56.510 | 32.510 | | | | | | |
| | 20 | 01 | 04 | | | Apa, canal si salubritate | | 36.300 | 22.800 | | | | | | |

| Capi- toi | Sub- capi- toi | Pa- ra- graf | Gr- pa / Titlu | Ar- ti- col | Ali- ne- at | Denumire indicator | Credite de angajament | Credite bugetare | | Angajamente bugetare | Angajamente legale | Plati efectuate | Angajamente legale de plati | Cheltuieli efective |
|--------------|----------------------|--------------------|----------------------|-------------------|-------------------|--------------------|---|--|--------------------------|-------------------------|-----------------------|--------------------|-----------------------------------|------------------------|
| | | | | | | | | anuale aprobate la finele perioadei de raportare | trimestriale cumulate | | | | | |
| A | | | | | | B | 1 | 2 | 3 | 4 | 5 | 6 | 7=5-6 | 8 |
| | | | | 20 | 01 | 05 | Carburanti si lubrifianti | 25.000 | 20.500 | | | | | 2.054 |
| | | | | 20 | 01 | 06 | Piese de schimb | 11.380 | 10.000 | | | | | |
| | | | | 20 | 01 | 08 | Posta, telecomunicatii, radio, tv, internet | 25.000 | 14.380 | 14.064 | 14.064 | 14.064 | | 9.640 |
| | | | | 20 | 01 | 09 | Materiale si prestari de servicii cu caracter functional | 37.470 | 22.020 | 5.084 | 5.084 | 5.084 | | 5.139 |
| | | | | 20 | 01 | 30 | Alte bunuri si servicii pentru intretinere si functionare | 129.070 | 55.300 | 12.756 | 12.756 | 12.756 | | 10.214 |
| | | | | 20 | 05 | 05 | Bunuri de natura obiectelor de inventar | 20.700 | 6.700 | 79 | 79 | 79 | | |
| | | | | 20 | 05 | 30 | Alte obiecte de inventar | 20.700 | 6.700 | 79 | 79 | 79 | | |
| | | | | 20 | 06 | 06 | Deplasari, detasari, transferari | 58.680 | 37.680 | | | | | |
| | | | | 20 | 06 | 01 | Deplasari interne, detasari, transferari | 58.680 | 37.680 | | | | | |
| | | | | 20 | 11 | 11 | Carti, publicatii si materiale documentare | 6.000 | 1.500 | | | | | |
| | | | | 20 | 13 | 13 | Pregatire profesionala | 22.400 | 9.000 | | | | | |
| | | | | 20 | 14 | 14 | Protectia muncii | 12.050 | 2.750 | 2.710 | 2.710 | 2.710 | | 2.410 |
| | | | | 20 | 25 | 25 | Cheltuieli judiciare si extrajudiciare derivate din actiuni in reprezentarea intereselor statului, potrivit dispozitiilor legale | 30.800 | 20.200 | 9.712 | 9.712 | 9.712 | | 108 |
| | | | | 20 | 30 | 02 | Alte cheltuieli | 741.650 | 310.360 | 3.437 | 3.437 | 3.437 | | 4.073 |
| | | | | 20 | 30 | 06 | Protocol si reprezentare | 9.000 | 2.250 | | | | | |
| | | | | 20 | 30 | 06 | Prestari servicii pentru transmiterea drepturilor | 634.570 | 262.300 | 3.437 | 3.437 | 3.437 | | 4.073 |
| | | | | 20 | 30 | 30 | Alte cheltuieli cu bunuri si servicii | 98.080 | 45.810 | | | | | |
| | | | | 70 | | | CHELTUIELI DE CAPITAL | 45.000 | 5.000 | | | | | 1.569 |

| Capi- tol | Sub- capi- tol | Pa- ra- graf | Gru- pa / Titlu | Ar- ti- col | Ali- ne- at | Denumire indicator | Credite de angajament | Credite bugetare | | | Angajamente bugetare | Angajamente legale | Plati efectuate | Angajamente legale de plati | Cheltui efective |
|--------------|----------------------|--------------------|-----------------------|-------------------|-------------------|--|--------------------------|---|--------------------------|-----------|-------------------------|-----------------------|--------------------|-----------------------------------|---------------------|
| | | | | | | | | anuale aprobat la finele perioadei de raportare | trimestriale cumulate | | | | | | |
| A | | | | | | B | 1 | 2 | 3 | 4 | 5 | 6 | 7=5-6 | 8 | |
| | | | | | | accidente de munca si boli profesionale | | 966 | 590 | 565 | 565 | 565 | 565 | 565 | 611 |
| 10 | 03 | 06 | | | | Contributii pentru concedii si indemnizatii | | 3.900 | 2.230 | 2.215 | 2.215 | 2.215 | 2.215 | 2.219 | |
| 20 | 01 | 01 | | | | TITLUL II BUNURI SI SERVICII | | 14.899.670 | 4.066.520 | 3.690.527 | 3.690.527 | 3.690.527 | 3.690.527 | 3.690.527 | |
| 20 | 01 | 01 | | | | Bunuri si servicii | | 7.785.670 | 1.368.080 | 1.004.779 | 1.004.779 | 1.004.779 | 1.004.779 | 1.013.156 | |
| 20 | 01 | 01 | | | | Furnituri de birou | | 61.360 | 61.000 | 60.952 | 60.952 | 60.952 | 60.952 | 63.921 | |
| 20 | 01 | 02 | | | | Materiala pentru curatenie | | 502.240 | 63.140 | 63.080 | 63.080 | 63.080 | 63.080 | 53.673 | |
| 20 | 01 | 03 | | | | Incalziri, iluminat si forta motrica | | 175.080 | 161.880 | 161.864 | 161.864 | 161.864 | 161.864 | 208.150 | |
| 20 | 01 | 04 | | | | Apa, canal si salubritate | | 50.850 | 44.850 | 44.835 | 44.835 | 44.835 | 44.835 | 43.491 | |
| 20 | 01 | 05 | | | | Carburanti si lubrifianti | | 22.250 | 11.750 | 11.748 | 11.748 | 11.748 | 11.748 | 17.131 | |
| 20 | 01 | 06 | | | | Piese de schimb | | 4.992.420 | 2.420 | 2.417 | 2.417 | 2.417 | 2.417 | 2.513 | |
| 20 | 01 | 07 | | | | Transport | | 2.790 | 2.790 | 2.784 | 2.784 | 2.784 | 2.784 | 3.116 | |
| 20 | 01 | 08 | | | | Posta, telecomunicatii, radio, tv, internet | | 85.710 | 85.710 | 85.681 | 85.681 | 85.681 | 85.681 | 81.276 | |
| 20 | 01 | 09 | | | | Materiala si prestari de servicii cu caracter functional | | 50.540 | 48.540 | 47.835 | 47.835 | 47.835 | 47.835 | 67.925 | |
| 20 | 01 | 30 | | | | Alte bunuri si servicii pentru intretinere si functionare | | 1.842.430 | 886.000 | 523.583 | 523.583 | 523.583 | 523.583 | 471.960 | |
| 20 | 02 | | | | | Reparatii curente | | 120.830 | 83.330 | 70.817 | 70.817 | 70.817 | 70.817 | 70.968 | |
| 20 | 03 | | | | | Hirana | | 6.748.240 | 2.450.090 | 2.450.001 | 2.450.001 | 2.450.001 | 2.450.001 | 2.316.602 | |
| 20 | 03 | 01 | | | | Hirana pentru oamnei | | 6.748.240 | 2.450.090 | 2.450.001 | 2.450.001 | 2.450.001 | 2.450.001 | 2.316.602 | |
| 20 | 04 | | | | | Medicamente si materiale sanitare | | 900 | 900 | 897 | 897 | 897 | 897 | 776 | |
| 20 | 04 | 01 | | | | Medicamente | | 900 | 900 | 897 | 897 | 897 | 897 | 776 | |
| 20 | 05 | | | | | Bunuri de natura obiectelor de inventar | | 207.850 | 127.940 | 127.912 | 127.912 | 127.912 | 127.912 | 341 | |
| 20 | 05 | 30 | | | | Alte obiecte de inventar | | 207.850 | 127.940 | 127.912 | 127.912 | 127.912 | 127.912 | 341 | |
| 20 | 06 | | | | | Deplasari, deplasari, transferari | | 3.550 | 3.550 | 3.538 | 3.538 | 3.538 | 3.538 | 6.171 | |


| Capi- tol | Sub- capi- tol | Pa- ra- graf | Gru- pa / Titlu | Ar- ti- col | Ali- ne- at | Denumire indicator | Credite de angajament | Credite bugetare | | Angajamente bugetare | Angajamente legale | Plati efectuate | Angajamente legale de plati | Cheltuieli efective |
|--------------|----------------------|--------------------|-----------------------|-------------------|-------------------|--|--------------------------|--|--------------------------|-------------------------|-----------------------|--------------------|-----------------------------------|------------------------|
| | | | | | | | | anuale aprobate la finele perioadei de raportare | trimestriale cumulate | | | | | |
| A | | | | | | B | 1 | 2 | 3 | 4 | 5 | 6 | 7=5-6 | 8 |
| | | | | | | (inclusiv reparatii capitale) | | | | | | | | |
| 6610 | | | | | | SANATATE | | 163.735.390 | 78.425.410 | 80.030.702 | 78.985.921 | 41.026.505 | 37.959.416 | 48.381.211 |
| | 01 | | | | | CHELTUIELI CURENTE | | 161.526.590 | 76.274.610 | 78.637.542 | 77.592.761 | 39.948.577 | 37.644.184 | 47.136.258 |
| | 10 | 01 | | | | TITLUL I CHELTUIELI DE PERSONAL | | 81.500.000 | 25.584.820 | 31.844.870 | 31.844.870 | 23.545.163 | 8.299.707 | 17.658.306 |
| | 10 | 01 | | | | Cheltuieli salariale in bani | | 58.584.990 | 18.620.600 | 22.933.550 | 22.933.550 | 17.543.248 | 5.390.302 | 17.658.306 |
| | 10 | 01 | 01 | | | Salarii de baza | | 43.284.440 | 13.500.400 | 16.741.200 | 16.741.200 | 12.778.019 | 3.063.181 | 12.725.131 |
| | 10 | 01 | 05 | | | Sporuri pentru conditii de munca | | 8.598.050 | 3.008.500 | 3.848.413 | 3.848.413 | 2.773.170 | 1.075.243 | 2.961.368 |
| | 10 | 01 | 06 | | | Alte sporuri | | 1.598.750 | 521.250 | 593.350 | 593.350 | 518.541 | 74.809 | 510.203 |
| | 10 | 01 | 07 | | | Ore suplimentare | | 450.000 | 150.000 | 150.000 | 150.000 | 127.142 | 22.838 | 127.118 |
| | 10 | 01 | 10 | | | Fond pentru posturi ocupate prin cumul | | 525.000 | 175.000 | 175.000 | 175.000 | 143.641 | 31.359 | 146.615 |
| | 10 | 01 | 11 | | | Fond aferent plati cu ora | | 3.963.000 | 1.213.000 | 1.353.000 | 1.353.000 | 1.151.520 | 201.480 | 1.130.678 |
| | 10 | 01 | 13 | | | Indemnizatii de delegare | | 3.000 | 1.000 | 1.400 | 1.400 | 306 | 1.004 | 396 |
| | 10 | 01 | 30 | | | Alte drepturi salariale in bani | | 161.750 | 51.450 | 71.187 | 71.187 | 50.819 | 20.268 | 56.797 |
| | 10 | 02 | | | | Cheltuieli salariale in natura | | 5.383.750 | 1.381.250 | 1.663.750 | 1.663.750 | 1.116.628 | 547.122 | 1.178.415 |
| | 10 | 02 | 01 | | | Tichete de masa | | 5.383.750 | 1.381.250 | 1.663.750 | 1.663.750 | 1.116.628 | 547.122 | 1.178.415 |
| | 10 | 03 | | | | Contributii | | 17.531.260 | 5.582.970 | 7.247.570 | 7.247.570 | 4.885.287 | 2.362.283 | 5.051.280 |
| | 10 | 03 | 01 | | | Contributii de asigurari sociale de stat | | 13.184.270 | 4.194.300 | 5.512.900 | 5.512.900 | 3.843.752 | 1.669.148 | 3.853.314 |
| | 10 | 03 | 02 | | | Contributii de asigurari de somaj | | 316.000 | 101.000 | 127.000 | 127.000 | 86.778 | 40.222 | 86.946 |
| | 10 | 03 | 03 | | | Contributii de asigurari sociale de sanatate | | 3.096.090 | 986.250 | 1.248.750 | 1.248.750 | 909.155 | 339.595 | 910.592 |
| | 10 | 03 | 04 | | | Contributii de asigurari pentru accidente de munca si boli profesionale | | 179.210 | 57.170 | 72.170 | 72.170 | 49.078 | 23.092 | 49.134 |
| | 10 | 03 | 06 | | | Contributii pentru concedii si indemnizatii | | 755.690 | 244.250 | 286.750 | 286.750 | -3.476 | 290.226 | 151.204 |
| | 20 | | | | | TITLUL II BUNURI SI SERVICII | | 72.503.910 | 46.905.310 | 46.601.482 | 45.556.701 | 16.212.224 | 29.344.477 | 22.866.883 |

| Capi- tol | Sub- capi- tol | Pa- ra- gra- ful | Gru- pa / Titlu col | Ar- ti- cole | Al- te | Denumire indicator | Credite de angajament | Credite bugetare | | | Angajamente bugetare | Angajamente legale | Plati efectuate | Angajamente legale de plati | Cheltuieli efective |
|--------------|----------------------|---------------------------|------------------------------|--------------------|-----------|---|--------------------------|---|--------------------------|------------|-------------------------|-----------------------|--------------------|-----------------------------------|------------------------|
| | | | | | | | | anuale aprobat la finele perioadei de raportare | trimestriale cumulate | | | | | | |
| A | | | | | | | B | 1 | 2 | 3 | 4 | 5 | 6 | 7=5-6 | 8 |
| 20 | 01 | | | | | Bunuri si servicii | | 13.857.400 | 8.721.130 | 8.516.781 | 8.284.615 | 6.553.499 | 1.751.116 | 5.761.217 | |
| 20 | 01 | | | | | Furnituri de birou | | 746.620 | 298.830 | 96.684 | 82.952 | 49.317 | 33.635 | 67.093 | |
| 20 | 01 | | | | | Materiale pentru curatenie | | 553.000 | 218.500 | 218.224 | 200.888 | 133.841 | 67.047 | 139.410 | |
| 20 | 01 | | | | | Incalziri, iluminat si forta motrica | | 3.865.460 | 2.697.500 | 2.697.013 | 2.697.013 | 2.162.382 | 534.631 | 2.221.881 | |
| 20 | 01 | | | | | Apa, canal si salubritate | | 1.143.100 | 748.500 | 748.464 | 748.362 | 743.540 | 4.822 | 428.566 | |
| 20 | 01 | | | | | Carburanti si lubrifianti | | 350.400 | 84.100 | 84.066 | 84.066 | 81.210 | 2.856 | 105.623 | |
| 20 | 01 | | | | | Piese de schimb | | 625.940 | 313.500 | 313.478 | 313.478 | 224.976 | 88.502 | 129.015 | |
| 20 | 01 | | | | | Transport | | 353.190 | 122.000 | 121.908 | 121.908 | 82.450 | 39.458 | 69.795 | |
| 20 | 01 | | | | | Posta, telecomunicatii, radio, tv, internet | | 403.790 | 132.500 | 132.012 | 132.012 | 128.362 | 3.650 | 102.858 | |
| 20 | 01 | | | | | Materiale si prestari de servicii cu caracter functional | | 2.031.830 | 1.546.700 | 1.546.603 | 1.433.823 | 1.212.150 | 221.673 | 800.190 | |
| 20 | 01 | | | | | Alte bunuri si servicii pentru intretinere si functionare | | 3.784.070 | 2.550.000 | 2.558.329 | 2.470.113 | 1.715.271 | 754.842 | 1.696.786 | |
| 20 | 02 | | | | | Reparatii curente | | 612.220 | 143.220 | 54.333 | 54.333 | 22.399 | 31.934 | 47.154 | |
| 20 | 03 | | | | | Hrana | | 2.925.240 | 1.273.400 | 1.273.334 | 964.129 | 629.930 | 334.199 | 982.174 | |
| 20 | 03 | | | | | Hrana pentru oameni | | 2.924.240 | 1.273.400 | 1.273.334 | 964.129 | 629.930 | 334.199 | 982.174 | |
| 20 | 03 | | | | | Hrana pentru animale | | 1.000 | | | | | | | |
| 20 | 04 | | | | | Medicamente si materiale sanitare | | 51.963.990 | 33.385.030 | 35.384.937 | 34.922.855 | 8.124.625 | 26.798.230 | 15.543.853 | |
| 20 | 04 | | | | | Medicamente | | 40.227.800 | 29.818.100 | 29.818.097 | 29.776.638 | 4.950.773 | 24.825.865 | 12.268.404 | |
| 20 | 04 | | | | | Materiale sanitare | | 6.477.280 | 2.724.300 | 2.724.218 | 2.573.656 | 1.827.467 | 746.189 | 1.939.263 | |
| 20 | 04 | | | | | Reactivi | | 4.252.870 | 2.498.510 | 2.498.506 | 2.252.877 | 1.165.101 | 1.087.776 | 1.082.641 | |
| 20 | 04 | | | | | Dezinfectanti | | 1.006.040 | 344.120 | 344.116 | 319.684 | 181.284 | 138.400 | 253.545 | |
| 20 | 05 | | | | | Bunuri de natura obiectelor de inventar | | 663.960 | 491.930 | 491.907 | 488.840 | 287.896 | 200.944 | | |
| 20 | 05 | | | | | Uniforme si echipament | | 44.000 | 17.330 | 17.325 | 17.325 | 1.395 | 13.930 | | |
| 20 | 05 | | | | | Lenjerie si accesorii de pat | | 75.000 | 50.200 | 50.194 | 50.194 | 20.294 | 29.900 | | |


| Capi- tol | Sub- capi- tol | Pa- ra- gra- ful Titlu | Gr- pa / ti- col | Ar- ti- col | Ali- ne- at | Denumire indicator | Credite de angajament | Credite bugetare | | | Angajamente bugetare | Angajamente legale | Plati efectuate | Angajamente legale de plati | Cheltuii efective |
|--------------|----------------------|------------------------------------|---------------------------|-------------------|-------------------|--|--------------------------|------------------|---|-------------------------------|-------------------------|-----------------------|--------------------|-----------------------------------|----------------------|
| | | | | | | | | 1 | 2 anuale aprobate la finele perioadei de raportare | 3 trimestriale cumulate | | | | | |
| A | | | | | | B | | | | | | | | | |
| 20 | 05 | 30 | | | | Alte obiecte de inventar | 1 | 2 | 3 | 4 | 5 | 6 | 7=5-6 | 8 | |
| 20 | 06 | 06 | | | | Deplasari, declarari, transferari | 544.960 | 424.400 | 424.388 | 421.321 | 266.207 | 155.114 | 11.980 | | |
| 20 | 06 | 01 | | | | Deplasari interne, deplasari, transferari | 51.480 | 14.650 | 14.619 | 14.619 | 7.900 | 6.719 | 11.980 | | |
| 20 | 06 | 02 | | | | Deplasari in strainatate | 34.280 | 12.150 | 12.147 | 12.147 | 5.610 | 6.537 | 11.980 | | |
| 20 | 09 | | | | | Materiale de laborator | 17.200 | 269.000 | 268.827 | 241.698 | 148.154 | 93.544 | 149.013 | | |
| 20 | 11 | | | | | Carti, publicatii si materiale documentare | 5.500 | 1.370 | 200 | 200 | | 200 | | | |
| 20 | 12 | | | | | Consultanta si expertiza | 20.000 | 17.500 | 17.500 | 17.500 | 4.940 | 12.560 | 5.580 | | |
| 20 | 13 | | | | | Pregatire profesionala | 47.640 | 8.980 | 7.274 | 7.274 | 6.812 | 462 | 5.994 | | |
| 20 | 14 | | | | | Protecia muncii | 50.000 | 18.600 | 18.544 | 7.548 | 4.072 | 3.476 | 6.211 | | |
| 20 | 25 | | | | | Cheltuii judiciare si extrajudiciare derivate din actiuni in reprezentarea intereselor statului, potrivit dispozitiilor legale | 36.000 | 9.000 | 2.085 | 2.085 | 2.085 | 2.085 | 2.085 | | |
| 20 | 30 | | | | | Alte cheltuii | 1.746.400 | 551.500 | 551.141 | 551.005 | 439.912 | 111.093 | 352.122 | | |
| 20 | 30 | 04 | | | | Chirii | 978.960 | 355.000 | 354.728 | 354.728 | 277.520 | 77.208 | 166.147 | | |
| 20 | 30 | 30 | | | | Alte cheltuii cu bunuri si servicii | 767.440 | 196.500 | 196.413 | 196.277 | 162.392 | 33.885 | 185.975 | | |
| 56 | 01 | | | | | TTITLUL VIII PROIECTE CU FINANTARE DIN FONDURI EXTERNE NERAMBURSABILE (FEN) POSTADERARE | 7.522.680 | 3.784.480 | 191.190 | 191.190 | 191.190 | 381.374 | | | |
| 56 | 01 | | | | | Programa din Fondul European de Dezvoltare Regionala (FEDR) | 7.522.680 | 3.784.480 | 191.190 | 191.190 | 191.190 | 381.374 | | | |
| 56 | 01 | 01 | | | | Finantarea nationala*) | 200.000 | 150.000 | 148.622 | 148.622 | 148.622 | 93.040 | | | |
| 56 | 01 | 02 | | | | Finantarea externa nerambursabila | 7.322.680 | 3.634.480 | 42.568 | 42.568 | 42.568 | 288.334 | | | |
| 70 | | | | | | CHELTUIELI DE CAPITAL | 2.208.800 | 2.150.800 | 1.393.160 | 1.393.160 | 1.077.928 | 315.232 | 1.244.953 | | |
| 71 | | | | | | TTITLUL X ACTIVE NEFINANCIARE | 2.208.800 | 2.150.800 | 1.393.160 | 1.393.160 | 1.077.928 | 315.232 | 1.244.953 | | |

| Capi- tol | Sub- capi- tol | Pa- ra- graf | Gru- pa / Titlu | Ar- ti- col | Ali- ne- at | Denumire indicator | Credite de angajament | Credite bugetare | | | Angajamente bugetare | Angajamente legale | Plati efectuate | Angajamente legale de plati | Cheltuieli efective |
|--------------|----------------------|--------------------|-----------------------|-------------------|-------------------|--------------------|--|---|--------------------------|-----------|-------------------------|-----------------------|--------------------|-----------------------------------|------------------------|
| | | | | | | | | anuale aprobrate la finele perioadei de raportare | trimestriale cumulate | | | | | | |
| A | | | | | | B | | | | | | | | | |
| | | | | | | 71 01 | Active fixe | 1 | 2 | 3 | 4 | 5 | 6 | 7=5-6 | 8 |
| | | | | | | 71 01 02 | Masini, echipamente si mijloace de transport | | 1.703.600 | 1.645.600 | 1.393.160 | 1.393.160 | 1.077.928 | 315.232 | 1.244.953 |
| | | | | | | 71 01 03 | Mobilier, aparatura birouca si alte active corporale | | 1.628.600 | 1.570.600 | 1.393.160 | 1.393.160 | 1.077.928 | 315.232 | 1.189.081 |
| | | | | | | 71 01 30 | Alte active fixe (inclusiv reparatii capitale) | | 75.000 | 75.000 | | | | | 47.749 |
| | | | | | | 71 03 | Reparatii capitale aferente activelor fixe | | 505.200 | 505.200 | | | | | 8.123 |
| 6710 | | | | | | | CULTURA, RECREERE SI RELIGIE | | 1.675.000 | 600.400 | 188.033 | 188.033 | 188.033 | | 221.438 |
| | | | | | | 01 | CHELTUIELI CURENTE | | 1.583.000 | 596.400 | 188.033 | 188.033 | 188.033 | | 194.635 |
| | | | | | | 10 | TITLUL I CHELTUIELI DE PERSONAL | | 195.000 | 105.000 | 82.827 | 82.827 | 82.827 | | 73.922 |
| | | | | | | 10 01 | Cheltuieli salariale in bani | | 195.000 | 105.000 | 82.827 | 82.827 | 82.827 | | 73.922 |
| | | | | | | 10 01 12 | Indemnizatii plătite unor persoane din afara unitatii | | 65.000 | 30.000 | 11.502 | 11.502 | 11.502 | | 11.502 |
| | | | | | | 10 01 13 | Indemnizatii de delegare | | 70.000 | 25.000 | 23.298 | 23.298 | 23.298 | | 23.298 |
| | | | | | | 10 01 30 | Alte drepturi salariale în bani | | 60.000 | 50.000 | 48.027 | 48.027 | 48.027 | | 39.122 |
| | | | | | | 20 | TITLUL II BUNURI SI SERVICII | | 1.388.000 | 491.400 | 105.206 | 105.206 | 105.206 | | 120.713 |
| | | | | | | 20 01 | Bunuri si servicii | | 457.500 | 210.400 | 65.185 | 65.185 | 65.185 | | 60.253 |
| | | | | | | 20 01 01 | Furnituri de birou | | 28.000 | 5.500 | 1.053 | 1.053 | 1.053 | | 1.465 |
| | | | | | | 20 01 02 | Materiale pentru curatenie | | 7.500 | 3.000 | 785 | 785 | 785 | | 938 |
| | | | | | | 20 01 03 | Incalzit, iluminat si forta motrica | | 10.000 | 2.000 | 1.338 | 1.338 | 1.338 | | |
| | | | | | | 20 01 04 | Apa, canal si salubritate | | 2.000 | 500 | | | | | |
| | | | | | | 20 01 05 | Carburanti si lubrifianti | | 25.000 | 6.000 | 2.721 | 2.721 | 2.721 | | 2.721 |
| | | | | | | 20 01 06 | Prese de schimb | | 10.000 | 2.500 | 1.195 | 1.195 | 1.195 | | 1.195 |
| | | | | | | 20 01 07 | Transport | | 30.000 | 30.000 | | | | | |


| Capi- tol | Sub- capi- tol | Pa- ra- graf | Gru- pa / Titlu | Ar- ti- col | Alf- ne- at | Denumire indicator | Credite de angajament | Credite bugetare | | | Angajamente bugetare | Angajamente legale | Plati efectuate | Angajamente legale de plati | Cheltuieli efective |
|--------------|----------------------|--------------------|-----------------------|-------------------|-------------------|--|--------------------------|--|--------------------------|--------|-------------------------|-----------------------|--------------------|-----------------------------------|------------------------|
| | | | | | | | | anuale aprobate la finele perioadei de raportare | trimestriale cumulate | | | | | | |
| A | | | | | | | 1 | 2 | 3 | 4 | 5 | 6 | 7=5-6 | 8 | |
| 7010 | | | | | | LOCUINTE, SERVICII SI DEZVOLTARE PUBLICA | | 762.390 | 762.390 | 72.950 | 72.950 | 72.950 | 72.950 | | |
| | 01 | | | | | CHELTUIELI CURENTE | | 634.930 | 634.930 | 72.950 | 72.950 | 72.950 | 72.950 | | |
| | 20 | | | | | TITLUL II BUNURI SI SERVICII | | 634.930 | 634.930 | 72.950 | 72.950 | 72.950 | 72.950 | | |
| | 20 | | | | | Alte cheltuieli | | 634.930 | 634.930 | 72.950 | 72.950 | 72.950 | 72.950 | | |
| | 20 | | | | | Alte cheltuieli cu bunuri si servicii | | 634.930 | 634.930 | 72.950 | 72.950 | 72.950 | 72.950 | | |
| | 70 | | | | | CHELTUIELI DE CAPITAL | | 127.460 | 127.460 | 72.950 | 72.950 | 72.950 | 72.950 | | |
| | 71 | | | | | TITLUL X ACTIVE NEFINANCIARE | | 127.460 | 127.460 | 72.950 | 72.950 | 72.950 | 72.950 | | |
| | 71 | | | | | Active fixe | | 127.460 | 127.460 | 72.950 | 72.950 | 72.950 | 72.950 | | |
| | 71 | | | | | Construcții | | 127.460 | 127.460 | 72.950 | 72.950 | 72.950 | 72.950 | | |



Primar
 Dr. Ing. Gheorghe Ciuhandu



Director Economic
 Ec. Smaranda Harauciu



Sef Serviciu Buget
 Ec. Steliana Stanciu

TOTAL JUDET

DETALIEREA CHELTUIELOR
INSTITUTII PUBLICE FINANTATE DIN VENITURI PROPRII
SI SUBVENTII DIN BUGETUL LOCAL
SECTIUNEA DE FUNCTIONARE
31032012

| Capi- tol | Sub- capi- tol | Pa- ra- gra- fi | Gru- pa / Titlu col | Ar- ti- col | Ali- ne- at | Denumire indicator | Credite de angajament | Credite bugetare | | Angajamente bugetare | Angajamente legale | Plati efectuate | Angajamente legale de plati | Cheltuieli efective | | |
|--|----------------------|--------------------------|------------------------------|-------------------|-------------------|--|--------------------------|--|--------------------------|-------------------------|-----------------------|--------------------|-----------------------------------|------------------------|---|--|
| | | | | | | | | anuale aprobate la finele perioadei de raportare | trimestriale cumulate | | | | | | | |
| A | | | | | | | B | 1 | 2 | 3 | 4 | 5 | 6 | 7=5-6 | 8 | |
| 5010 TOTAL CHELTUIELI DIN VENITURI PROPRII | | | | | | | | | | | | | | | | |
| | | | | | | SI SUBVENTII | | 175.830.910 | 80.026.180 | 83.300.349 | 82.255.568 | 44.611.384 | 37.644.184 | 51.426.724 | | |
| | 01 | | | | | CHELTUIELI CURENTE | 175.830.910 | 80.026.180 | 83.300.349 | 82.255.568 | 44.611.384 | 37.644.184 | 51.426.724 | | | |
| | 10 | | | | | TITLURI CHELTUIELI DE PERSONAL | 84.495.000 | 26.692.930 | 32.760.631 | 32.760.631 | 24.460.924 | 8.299.707 | 24.840.395 | | | |
| | 10 | 01 | | | | Cheeltuieli salariale in bani | 61.013.440 | 19.514.170 | 23.659.784 | 23.659.784 | 18.269.482 | 5.390.302 | 18.420.802 | | | |
| | 10 | 01 | 01 | | | Salarii de baza | 45.041.260 | 14.067.170 | 17.212.169 | 17.212.169 | 13.248.988 | 3.963.181 | 13.230.194 | | | |
| | 10 | 01 | 05 | | | Sporuri pentru conditii de munca | 8.599.630 | 3.009.080 | 3.848.989 | 3.848.989 | 2.773.746 | 1.075.243 | 2.961.368 | | | |
| | 10 | 01 | 06 | | | Alte sporuri | 1.599.140 | 521.640 | 593.740 | 593.740 | 518.931 | 74.809 | 511.077 | | | |
| | 10 | 01 | 07 | | | Ore suplimentare | 450.000 | 150.000 | 150.000 | 150.000 | 127.142 | 22.858 | 127.118 | | | |
| | 10 | 01 | 10 | | | Fond pentru posturi ocupate prin cumuli | 532.050 | 181.550 | 181.542 | 181.542 | 150.183 | 31.359 | 152.006 | | | |
| | 10 | 01 | 11 | | | Fond aferent platii cu ora | 4.285.470 | 1.346.200 | 1.486.191 | 1.486.191 | 1.284.711 | 201.480 | 1.275.640 | | | |
| | 10 | 01 | 12 | | | Indemnizatii platite unor persoane din afara unitatii | 86.480 | 51.480 | 19.473 | 19.473 | 19.473 | 19.473 | 18.054 | | | |
| | 10 | 01 | 13 | | | Indemnizatii de delegare | 82.560 | 35.560 | 24.750 | 24.750 | 24.750 | 1.004 | 23.746 | | | |
| | 10 | 01 | 30 | | | Alte drepturi salariale in bani | 336.850 | 151.490 | 142.930 | 142.930 | 122.562 | 20.368 | 121.599 | | | |
| | 10 | 02 | | | | Cheeltuieli salariale in natura | 5.383.750 | 1.381.250 | 1.663.750 | 1.663.750 | 1.116.628 | 547.122 | 1.178.415 | | | |
| | 10 | 02 | 01 | | | Tichete de masa | 5.383.750 | 1.381.250 | 1.663.750 | 1.663.750 | 1.116.628 | 547.122 | 1.178.415 | | | |
| | 10 | 03 | | | | Contributii | 18.097.810 | 5.797.510 | 7.437.097 | 7.437.097 | 5.074.814 | 2.362.283 | 5.241.178 | | | |
| | 10 | 03 | 01 | | | Contributii de asigurari sociale de stat | 13.612.490 | 4.354.790 | 5.652.873 | 5.652.873 | 3.983.725 | 1.669.148 | 3.997.092 | | | |
| | 10 | 03 | 02 | | | Contributii de asigurari de somaj | 326.350 | 104.850 | 130.295 | 130.295 | 90.073 | 40.222 | 90.333 | | | |
| | 10 | 03 | 03 | | | Contributii de asigurari sociale de sanatate | 3.203.210 | 1.024.130 | 1.283.726 | 1.283.726 | 944.131 | 339.595 | 946.550 | | | |
| | 10 | 03 | 04 | | | Contributii de asigurari pentru accidente de munca si boli profesionale | 183.170 | 58.760 | 73.326 | 73.326 | 50.234 | 23.092 | 50.337 | | | |
| | 10 | 03 | 06 | | | Contributii pentru concedii si | | | | | | | | | | |

| Capi- tol | Sub- capi- tol | Pa- ra- graf | Gru- pa / Titlu | Ar- ti- coli | Ali- ne- at | Denumire indicator | Credite de angajament | Credite bugetare | | Angajamente bugetare | Angajamente legale | Plati efectuate | Angajamente legale de plati | Cheltui efective |
|--------------|----------------------|--------------------|-----------------------|--------------------|-------------------|--|--------------------------|--|--------------------------|-------------------------|-----------------------|--------------------|-----------------------------------|---------------------|
| | | | | | | | | anuale aprobate la finele perioadei de raportare | trimestriale cumulate | | | | | |
| A | | | | | | B | 1 | 2 | 3 | 4 | 5 | 6 | 7=5-6 | 8 |
| | | | | | | indemnizati | | 772.590 | 254.980 | 296.877 | 296.877 | 6.651 | 290.226 | 156.857 |
| 20 | | | | | | TITLUL II BUNURI SI SERVICII | | 91.333.410 | 53.330.750 | 50.537.218 | 49.492.437 | 20.147.960 | 29.344.477 | 26.583.770 |
| 20 | 01 | | | | | Bunuri si servicii | | 22.787.190 | 10.816.010 | 9.639.720 | 9.407.554 | 7.656.438 | 1.751.116 | 6.894.609 |
| 20 | 01 | 01 | | | | Furnituri de birou | | 936.970 | 443.820 | 1.603.175 | 340.441 | 112.806 | 33.635 | 133.428 |
| 20 | 01 | 02 | | | | Materiale pentru curatenie | | 1.108.740 | 326.140 | 284.904 | 267.568 | 200.521 | 67.047 | 199.038 |
| 20 | 01 | 03 | | | | Incalzit, iluminat si forta motrica | | 4.259.050 | 3.045.890 | 2.874.228 | 2.874.228 | 2.339.597 | 534.631 | 2.444.045 |
| 20 | 01 | 04 | | | | Apa, canal si salubritate | | 1.232.250 | 816.650 | 793.299 | 793.197 | 788.375 | 4.822 | 472.057 |
| 20 | 01 | 05 | | | | Carburanti si lubrifianti | | 422.650 | 122.350 | 98.535 | 98.535 | 95.679 | 2.856 | 127.529 |
| 20 | 01 | 06 | | | | Piese de schimb | | 5.639.740 | 328.420 | 317.090 | 317.090 | 228.588 | 88.502 | 132.723 |
| 20 | 01 | 07 | | | | Transport | | 385.980 | 154.790 | 124.692 | 124.692 | 85.234 | 39.458 | 72.911 |
| 20 | 01 | 08 | | | | Posta, telecomunicatii, radio, tv, internet | | 531.500 | 235.090 | 233.949 | 233.949 | 230.299 | 3.650 | 195.953 |
| 20 | 01 | 09 | | | | Materiale si prestari de servicii cu caracter functional | | 2.255.840 | 1.727.660 | 1.619.758 | 1.506.978 | 1.285.305 | 221.673 | 881.619 |
| 20 | 01 | 30 | | | | Alte bunuri si servicii pentru intretinere si functionare | | 6.014.470 | 3.615.200 | 3.133.092 | 3.044.876 | 2.290.034 | 754.842 | 2.235.206 |
| 20 | 02 | | | | | Reparatii curente | | 745.050 | 237.550 | 125.150 | 125.150 | 93.216 | 31.934 | 118.122 |
| 20 | 03 | | | | | Hrana | | 9.983.480 | 4.033.490 | 3.793.726 | 3.484.521 | 3.150.322 | 334.199 | 3.384.112 |
| 20 | 03 | 01 | | | | Hrana pentru oameni | | 9.982.480 | 4.033.490 | 3.793.726 | 3.484.521 | 3.150.322 | 334.199 | 3.384.112 |
| 20 | 03 | 02 | | | | Hrana pentru animale | | 1.000 | | | | | | |
| 20 | 04 | | | | | Medicamente si materiale sanitare | | 51.967.890 | 35.388.930 | 35.386.533 | 34.924.451 | 8.126.221 | 26.798.230 | 15.545.231 |
| 20 | 04 | 01 | | | | Medicamente | | 40.228.700 | 29.819.000 | 29.818.994 | 29.777.535 | 4.951.670 | 24.825.865 | 12.269.403 |
| 20 | 04 | 02 | | | | Materiale sanitare | | 6.477.280 | 2.724.300 | 2.724.218 | 2.573.656 | 1.827.467 | 746.189 | 1.939.263 |
| 20 | 04 | 03 | | | | Reactivi | | 4.252.870 | 2.498.510 | 2.498.506 | 2.252.877 | 1.165.101 | 1.087.776 | 1.082.641 |
| 20 | 04 | 04 | | | | Dezinfectanti | | 1.009.040 | 347.120 | 344.815 | 320.583 | 181.983 | 138.400 | 253.924 |
| 20 | 05 | | | | | Bunuri de natura obiectelor de inventar | | 957.510 | 677.570 | 624.532 | 621.465 | 420.521 | 200.944 | 341 |

| Capi- toi | Sub- capi- toi | Pa- ra- gra- fi Titlu | Gru- pa / Titlu col | Ar- ti- col | Ali- ne- at | Denumire indicator | Credite de angajament | Credite bugetare | | | Angajamente bugetare | Angajamente legale | Plati efectuate | Angajamente legale de plati | Cheltuieli efective |
|--------------|----------------------|-----------------------------------|------------------------------|-------------------|-------------------|--------------------|---|---|--------------------------|-----------|-------------------------|-----------------------|--------------------|-----------------------------------|------------------------|
| | | | | | | | | anuale aprobat la finele perioadei de raportare | trimestriale cumulate | | | | | | |
| A | | | | | | B | 1 | 2 | 3 | 4 | 5 | 6 | 7=5-6 | 8 | |
| | | | | 20 | 05 | 01 | Uniforme si echipament | | 44.000 | 17.330 | 17.325 | 1.395 | 15.936 | | |
| | | | | 20 | 05 | 03 | Lenjerie si accesorii de pat | | 75.000 | 50.200 | 50.194 | 20.294 | 29.900 | | |
| | | | | 20 | 05 | 30 | Alte obiecte de inventar | | 838.510 | 610.040 | 557.013 | 398.832 | 155.114 | 341 | |
| | | | | 20 | 06 | 01 | Deplasari, deplasari, transferari | | 294.710 | 129.880 | 38.419 | 31.700 | 6.719 | 39.338 | |
| | | | | 20 | 06 | 02 | Deplasari interne, deplasari, transferari | | 209.510 | 84.380 | 26.736 | 20.199 | 6.537 | 29.202 | |
| | | | | 20 | 06 | 02 | Deplasari in strainatate | | 85.200 | 45.500 | 11.683 | 11.501 | 182 | 10.136 | |
| | | | | 20 | 09 | | Materiale de laborator | | 524.080 | 269.000 | 268.827 | 148.154 | 93.544 | 149.013 | |
| | | | | 20 | 11 | | Carti, publicatii si materiale documentare | | 19.340 | 6.710 | 3.030 | 2.830 | 200 | 1.258 | |
| | | | | 20 | 12 | | Consultanta si expertiza | | 20.000 | 17.500 | 17.500 | 4.940 | 12.560 | 5.580 | |
| | | | | 20 | 13 | | Pregatire profesionala | | 74.820 | 22.760 | 12.050 | 11.588 | 462 | 10.270 | |
| | | | | 20 | 14 | | Protectia muncii | | 62.050 | 21.350 | 21.254 | 6.782 | 3.476 | 8.621 | |
| | | | | 20 | 24 | 02 | Comisioane si alte costuri aferente imprumuturilor | | | | | | | 98 | |
| | | | | 20 | 24 | 02 | Comisioane si alte costuri aferente imprumuturilor interne | | | | | | | 98 | |
| | | | | 20 | 25 | | Cheltuieli judiciare si extrajudiciare derivate din actiuni in reprezentarea intereselor statului, potrivit dispozitiilor legale | | 66.800 | 29.200 | 11.797 | 11.797 | 11.797 | 2.193 | |
| | | | | 20 | 30 | 01 | Alte cheltuieli | | 3.830.490 | 1.680.800 | 594.680 | 483.451 | 111.093 | 424.984 | |
| | | | | 20 | 30 | 01 | Reclama si publicitate | | 55.540 | 5.540 | 3.429 | 3.429 | | 3.429 | |
| | | | | 20 | 30 | 02 | Protocol si reprezentare | | 14.000 | 5.250 | | | | 41 | |
| | | | | 20 | 30 | 03 | Prime de asigurare non-viata | | 5.340 | 5.340 | 5.326 | 5.326 | | 5.326 | |
| | | | | 20 | 30 | 04 | Chirii | | 1.003.460 | 368.000 | 354.728 | 277.520 | 77.208 | 166.147 | |
| | | | | 20 | 30 | 06 | Prestari servicii pentru transmiterea | | | | | | | | |

| Capi- tol | Sub- capi- tol | Pa- ra- graf | Gru- pa / Titlu col | Ar- ti- col | Ali- ne- at | Denumire Indicator | Credite de angajament | Credite bugetare | | Angajamente bugetare | Angajamente legale | Plati efectuate | Angajamente legale de plati | Cheltuieli efective |
|--------------|----------------------|--------------------|------------------------------|-------------------|-------------------|---------------------------------|--|--|--------------------------|-------------------------|-----------------------|--------------------|-----------------------------------|------------------------|
| | | | | | | | | anuale aprobate la finele perioadei de raportare | trimestriale cumulate | | | | | |
| A | | | | | | B | 1 | 2 | 3 | 4 | 5 | 6 | 7=5-6 | 8 |
| | | | | | | dispozitiilor legale | | 30.800 | 20.200 | 9.712 | 9.712 | 9.712 | | 108 |
| | | | | 20 | 30 | Alte cheltuieli | | 741.650 | 310.360 | 3.437 | 3.437 | 3.437 | | 4.073 |
| | | | | 20 | 30 | 02 | Protocol si reprezentare | 9.000 | 2.250 | | | | | |
| | | | | 20 | 30 | 06 | Prestari servicii pentru transmiterea drepturilor | 634.570 | 262.300 | | | | | |
| | | | | 20 | 30 | 30 | Alte cheltuieli cu bunuri si servicii | 98.080 | 45.810 | 3.437 | 3.437 | 3.437 | | 4.073 |
| | | | | | | INVATAMANT | | 15.702.170 | 4.392.650 | 4.016.484 | 4.016.484 | 4.016.484 | | 3.817.959 |
| | | | | | | CHELTUIELI CURENTE | | 15.702.170 | 4.392.650 | 4.016.484 | 4.016.484 | 4.016.484 | | 3.817.959 |
| | | | | 01 | | TITLUL I CHELTUIELI DE PERSONAL | | 800.000 | 323.610 | 323.457 | 323.457 | 323.457 | | 371.738 |
| | | | | 10 | 01 | Cheltuieli salariale in bani | | 648.950 | 247.070 | 246.998 | 246.998 | 246.998 | | 290.849 |
| | | | | 10 | 01 | 01 | Salarii de baza | 276.320 | 75.270 | 75.246 | 75.246 | 75.246 | | 109.695 |
| | | | | 10 | 01 | 05 | Sporuri pentru conditii de munca | 580 | 580 | 576 | 576 | 576 | | 874 |
| | | | | 10 | 01 | 06 | Alte sporuri | 390 | 390 | 390 | 390 | 390 | | 874 |
| | | | | 10 | 01 | 10 | Fond pentru posturi ocupate prin cumuli | 7.050 | 6.550 | 6.542 | 6.542 | 6.542 | | 5.391 |
| | | | | 10 | 01 | 11 | Fond aferent platii cu ora | 322.470 | 133.200 | 133.191 | 133.191 | 133.191 | | 144.962 |
| | | | | 10 | 01 | 12 | Indemnizatii platile unor persoane din afara unitatii | 7.980 | 7.980 | 7.971 | 7.971 | 7.971 | | 6.552 |
| | | | | 10 | 01 | 13 | Indemnizatii de delegare | 60 | 60 | 52 | 52 | 52 | | 52 |
| | | | | 10 | 01 | 30 | Alte drepturi salariale in bani | 34.100 | 23.040 | 23.030 | 23.030 | 23.030 | | 23.323 |
| | | | | 10 | 03 | | Contributii | 151.050 | 76.540 | 76.459 | 76.459 | 76.459 | | 80.889 |
| | | | | 10 | 03 | 01 | Contributii de asigurari sociale de stat | 119.220 | 57.990 | 57.980 | 57.980 | 57.980 | | 61.351 |
| | | | | 10 | 03 | 02 | Contributii de asigurari de somaj | 2.350 | 1.350 | 1.335 | 1.335 | 1.335 | | 1.421 |
| | | | | 10 | 03 | 03 | Contributii de asigurari sociale de sanatate | 24.620 | 14.380 | 14.364 | 14.364 | 14.364 | | 15.287 |
| | | | | 10 | 03 | 04 | Contributii de asigurari pentru | | | | | | | |

| Capi- toi | Sub- capi- toi | Pa- ra- grafi | Gru- pa / Titlu | Ar- ti- col | Ali- ne- at | Denumire indicator | Credite de angajament | Credite bugetare | | | Angajamente bugetare | Angajamente legale | Plati efectuate | Angajamente legale de plati | Cheltuieli efective |
|--------------|----------------------|---------------------|-----------------------|-------------------|-------------------|--|--------------------------|---|--------------------------|-----------|-------------------------|-----------------------|--------------------|-----------------------------------|------------------------|
| | | | | | | | | anuale aprobrate la finele perioadei de raportare | trimestriale cumulate | 1 | | | | | |
| A | | | | | | B | 1 | 2 | 3 | 4 | 5 | 6 | 7-5-6 | 8 | |
| | | | | | | accidente de munca si boli profesionale | | 960 | 590 | 565 | 565 | 565 | | | 611 |
| 10 | 03 | 06 | | | | Contributii pentru concedii si indemnizatii | | 3.900 | 2.330 | 2.215 | 2.215 | 2.215 | | | 2.219 |
| 20 | 01 | 01 | | | | TITLUL II BUNURI SI SERVICII | | 14.899.670 | 4.066.520 | 3.690.527 | 3.690.527 | 3.690.527 | | | 5.443.662 |
| 20 | 01 | 01 | | | | Bunuri si servicii | | 7.785.670 | 1.368.080 | 1.004.779 | 1.004.779 | 1.004.779 | | | 1.013.156 |
| 20 | 01 | 01 | | | | Furnituri de birou | | 61.360 | 61.000 | 60.952 | 60.952 | 60.952 | | | 63.921 |
| 20 | 01 | 02 | | | | Material pentru curatenie | | 502.240 | 63.140 | 63.080 | 63.080 | 63.080 | | | 53.673 |
| 20 | 01 | 03 | | | | Incalzit, iluminat si forta motrica | | 175.080 | 161.880 | 161.864 | 161.864 | 161.864 | | | 208.150 |
| 20 | 01 | 04 | | | | Apa, canal si salubritate | | 50.850 | 44.850 | 44.835 | 44.835 | 44.835 | | | 43.491 |
| 20 | 01 | 05 | | | | Carburanti si lubrifianti | | 22.250 | 11.750 | 11.748 | 11.748 | 11.748 | | | 17.131 |
| 20 | 01 | 06 | | | | Piese de schimb | | 4.992.420 | 2.420 | 2.417 | 2.417 | 2.417 | | | 2.513 |
| 20 | 01 | 07 | | | | Transport | | 2.790 | 2.790 | 2.784 | 2.784 | 2.784 | | | 3.116 |
| 20 | 01 | 08 | | | | Posta, telecomunicatii, radio, tv, internet | | 85.710 | 85.710 | 85.681 | 85.681 | 85.681 | | | 81.276 |
| 20 | 01 | 09 | | | | Material si prestari de servicii cu caracter functional | | 50.540 | 48.540 | 47.835 | 47.835 | 47.835 | | | 67.925 |
| 20 | 01 | 30 | | | | Alte bunuri si servicii pentru intretinere si functionare | | 1.842.430 | 886.000 | 523.583 | 523.583 | 523.583 | | | 471.960 |
| 20 | 02 | | | | | Reparatii curente | | 120.830 | 83.330 | 70.817 | 70.817 | 70.817 | | | 70.968 |
| 20 | 03 | | | | | Hrana | | 6.748.240 | 2.450.090 | 2.450.001 | 2.450.001 | 2.450.001 | | | 2.316.602 |
| 20 | 03 | 01 | | | | Hrana pentru oameni | | 6.748.240 | 2.450.090 | 2.450.001 | 2.450.001 | 2.450.001 | | | 2.316.602 |
| 20 | 04 | | | | | Medicamente si materiale sanitare | | 900 | 900 | 897 | 897 | 897 | | | 776 |
| 20 | 04 | 01 | | | | Medicamente | | 900 | 900 | 897 | 897 | 897 | | | 776 |
| 20 | 05 | | | | | Bunuri de natura obiectelor de inventar | | 207.850 | 127.940 | 127.912 | 127.912 | 127.912 | | | 341 |
| 20 | 05 | 01 | | | | Alte obiecte de inventar | | 207.850 | 127.940 | 127.912 | 127.912 | 127.912 | | | 341 |
| 20 | 06 | | | | | Deplasari, detasari, transferari | | 3.550 | 3.550 | 3.538 | 3.538 | 3.538 | | | 6.171 |

| Capi- tol | Sub- capi- tol | Pa- ra- gra- fiu | Gru- pa / Titlu coi | Ar- ti- coi | Al- ne- at | Denumire indicator | Credite de angajament | Credite bugetare | | | Angajamente bugetare | Angajamente legale | Plati efectuate | Angajamente legale de plati | Cheltuieli efective |
|--------------|----------------------|---------------------------|------------------------------|-------------------|------------------|---|--------------------------|---|--------------------------|------------|-------------------------|-----------------------|--------------------|-----------------------------------|------------------------|
| | | | | | | | | anuale aprobrate la finele perioadei de raportare | trimestriale cumulate | | | | | | |
| A | | | | | | B | | | | | | | | | |
| | | | | | | | 1 | 2 | 3 | 4 | 5 | 6 | 7=5-6 | 8 | |
| | | | 20 | 06 | 01 | Deplasari interne, detasari, transferari | | 3.550 | 3.550 | 3.538 | 3.538 | 3.538 | | 6.171 | |
| | | | 20 | 11 | | Carti, publicatii si materiale documentare | | 2.840 | 2.840 | 2.830 | 2.830 | 2.830 | | 1.258 | |
| | | | 20 | 13 | | Pregatire profesionala | | 4.780 | 4.780 | 4.776 | 4.776 | 4.776 | | 4.776 | |
| | | | 20 | 24 | | Comisioane si alte costuri aferente imprunurilor | | | | | | | | 98 | |
| | | | 20 | 24 | 02 | Comisioane si alte costuri aferente imprunurilor interne | | | | | | | | 98 | |
| | | | 20 | 30 | | Alte cheltuieli | | 25.010 | 25.010 | 24.977 | 24.977 | 24.977 | | 29.516 | |
| | | | 20 | 30 | 01 | Reclama si publicitate | | 2.540 | 2.540 | 2.536 | 2.536 | 2.536 | | 2.536 | |
| | | | 20 | 30 | 03 | Prime de asigurare non-viata | | 5.340 | 5.340 | 5.326 | 5.326 | 5.326 | | 5.326 | |
| | | | 20 | 30 | 30 | Alte cheltuieli cu bunuri si servicii | | 17.130 | 17.130 | 17.115 | 17.115 | 17.115 | | 21.654 | |
| | | | 30 | | | TITLUL III DOBANZI | | | | | | | | 59 | |
| | | | 30 | 03 | | Alte dobanzi | | | | | | | | 59 | |
| | | | 30 | 03 | 05 | Dobanzi la operatiunile de leasing | | | | | | | | 59 | |
| | | | 57 | | | TITLUL VIII ASISTENTA SOCIALA | | | | | | | | 2.500 | |
| | | | 57 | 02 | | Ajutoare sociale | | 2.500 | 2.500 | 2.500 | 2.500 | 2.500 | | 2.500 | |
| | | | 57 | 02 | 01 | Ajutoare sociale in numerar | | 2.500 | 2.500 | 2.500 | 2.500 | 2.500 | | 2.500 | |
| 6610 | | | 01 | | | SANATATE | | 154.003.910 | 72.490.130 | 78.446.352 | 77.401.571 | 39.757.387 | 37.644.184 | 46.754.884 | |
| | | | 10 | | | CHELTUIELI CURENTE | | 154.003.910 | 72.490.130 | 78.446.352 | 77.401.571 | 39.757.387 | 37.644.184 | 46.754.884 | |
| | | | 10 | 01 | | TITLUL I CHELTUIELI DE PERSONAL | | 81.500.000 | 25.584.820 | 31.844.870 | 31.844.870 | 23.545.163 | 8.299.707 | 23.888.001 | |
| | | | 10 | 01 | | Cheltuieli salariale in bani | | 58.584.990 | 18.620.600 | 22.933.550 | 22.933.550 | 17.543.248 | 5.390.302 | 17.658.306 | |
| | | | 10 | 01 | 01 | Salarii de baza | | 43.284.440 | 13.500.400 | 16.741.200 | 16.741.200 | 12.778.019 | 3.963.181 | 12.725.131 | |
| | | | 10 | 01 | 05 | Sporturi pentru conditii de munca | | 8.599.050 | 3.008.500 | 3.848.413 | 3.848.413 | 2.775.170 | 1.075.245 | 2.961.368 | |
| | | | 10 | 01 | 06 | Alte sporturi | | 1.598.750 | 521.250 | 593.350 | 593.350 | 518.541 | 74.809 | 510.203 | |
| | | | 10 | 01 | 07 | Ore suplimentare | | 450.000 | 150.000 | 150.000 | 150.000 | 127.142 | 22.858 | 127.118 | |

| Capi- tol | Sub- capi- tol | Pa- ra- graf | Gru- pa / Titlu col | Ar- ti- col | Ali- ne- at | Denumire indicator | Credite de angajament | Credite bugetare | | Angajamente bugetare | Angajamente legale | Plati efectuate | Angajamente legale de plati | Cheltuieli efective |
|--------------|----------------------|--------------------|------------------------------|-------------------|-------------------|--|--------------------------|--|--------------------------|-------------------------|-----------------------|--------------------|-----------------------------------|------------------------|
| | | | | | | | | anuale aprobate la finele perioadei de raportare | trimestriale cumulate | | | | | |
| A | | | | | | B | 1 | 2 | 3 | 4 | 5 | 6 | 7=5-6 | 8 |
| | | | | | | internet | | 403.790 | 132.500 | 132.012 | 132.012 | 128.362 | 3.650 | 102.858 |
| 20 | 01 | 09 | | | | Materiale si prestari de servicii cu caracter functional | | 2.031.830 | 1.546.700 | 1.546.603 | 1.433.823 | 1.212.150 | 221.673 | 800.190 |
| 20 | 01 | 30 | | | | Alte bunuri si servicii pentru intretinere si functionare | | 3.784.070 | 2.559.000 | 2.558.329 | 2.470.113 | 1.715.271 | 754.842 | 1.696.786 |
| 20 | 02 | | | | | Reparatii curente | | 612.220 | 143.220 | 54.333 | 54.333 | 22.399 | 31.934 | 47.154 |
| 20 | 03 | | | | | Hrana | | 2.925.240 | 1.273.400 | 1.273.334 | 964.129 | 629.930 | 334.199 | 982.174 |
| 20 | 03 | 01 | | | | Hrana pentru oameni | | 2.924.240 | 1.273.400 | 1.273.334 | 964.129 | 629.930 | 334.199 | 982.174 |
| 20 | 03 | 02 | | | | Hrana pentru animale | | 1.000 | | | | | | |
| 20 | 04 | | | | | Medicamente si materiale sanitare | | 51.963.990 | 35.385.030 | 35.384.937 | 34.922.855 | 8.124.625 | 26.798.230 | 15.543.853 |
| 20 | 04 | 01 | | | | Medicamente | | 40.227.800 | 29.818.100 | 29.818.097 | 29.776.638 | 4.950.773 | 24.825.865 | 12.268.404 |
| 20 | 04 | 02 | | | | Materiale sanitare | | 6.477.280 | 2.724.300 | 2.724.218 | 2.571.656 | 1.827.467 | 746.189 | 1.939.263 |
| 20 | 04 | 03 | | | | Reactivi | | 4.252.870 | 2.498.510 | 2.498.506 | 2.252.877 | 1.165.101 | 1.087.776 | 1.082.641 |
| 20 | 04 | 04 | | | | Dezinfectanti | | 1.006.040 | 344.120 | 344.116 | 319.684 | 181.284 | 138.409 | 253.545 |
| 20 | 05 | | | | | Bunuri de natura obiectelor de inventar | | 663.960 | 491.930 | 491.907 | 488.840 | 287.896 | 200.944 | |
| 20 | 05 | 01 | | | | Uniforme si echipament | | 44.000 | 17.330 | 17.325 | 17.325 | 1.395 | 13.930 | |
| 20 | 05 | 03 | | | | Lenjerie si accesorii de pat | | 75.009 | 50.200 | 50.194 | 50.194 | 20.294 | 29.900 | |
| 20 | 05 | 30 | | | | Alte obiecte de inventar | | 544.960 | 424.400 | 424.388 | 421.321 | 266.207 | 155.114 | |
| 20 | 06 | | | | | Deplasari, detasari, transferari | | 51.480 | 14.650 | 14.619 | 14.619 | 7.900 | 6.719 | 11.980 |
| 20 | 06 | 01 | | | | Deplasari interne, detasari, transferari | | 34.280 | 12.150 | 12.147 | 12.147 | 5.610 | 6.537 | 11.980 |
| 20 | 06 | 02 | | | | Deplasari in strainatate | | 17.200 | 2.500 | 2.472 | 2.472 | 2.290 | 182 | |
| 20 | 09 | | | | | Materiale de laborator | | 524.080 | 269.000 | 268.827 | 241.698 | 148.154 | 93.544 | 149.013 |
| 20 | 11 | | | | | Carti, publicatii si materiale documentare | | 5.500 | 1.370 | 206 | 200 | | 200 | |
| 20 | 12 | | | | | Consultanta si experienta | | 20.000 | 17.500 | 17.500 | 17.500 | 4.940 | 12.560 | 5.580 |
| 20 | 13 | | | | | Pregatire profesionala | | 47.640 | 8.980 | 7.274 | 7.274 | 6.812 | 462 | 5.494 |

| Capi- tol | Sub- capi- tol | Pa- ra- grafi | Gru- pa / Titlu col | Ar- ti- col | Ali- ne- at | Denumire indicator | Credite de angajament | Credite bugetare | | Angajamente bugetare | Angajamente legale | Plati efectuate | Angajamente legale de plati | Cheltuieli efective |
|--------------|----------------------|---------------------|------------------------------|-------------------|-------------------|--------------------|--|--|--------------------------|-------------------------|-----------------------|--------------------|-----------------------------------|------------------------|
| | | | | | | | | anuale aprobate la finele perioadei de raportare | trimestriale cumulate | | | | | |
| A | | | | | | B | 1 | 2 | 3 | 4 | 5 | 6 | 7=5-6 | 8 |
| | | | | | | internat | | 17.000 | 2.500 | 2.192 | 2.192 | 2.192 | | 2.179 |
| | | | | 20 | 01 | 09 | Materiale si prestari de servicii cu caracter functional | 111.000 | 85.400 | 19.678 | 19.678 | 19.678 | | 8.042 |
| | | | | 20 | 01 | 30 | Alte bunuri si servicii pentru intretinere si functionare | 217.000 | 73.000 | 36.223 | 36.223 | 36.223 | | 43.713 |
| | | | | 20 | 02 | | Reparatii curente | 2.000 | 1.000 | 4.634 | 4.634 | 4.634 | | |
| | | | | 20 | 05 | | Bunuri de natura obiectelor de inventar | 60.000 | 46.000 | 4.634 | 4.634 | 4.634 | | |
| | | | | 20 | 05 | 30 | Alte obiecte de inventar | 60.000 | 46.000 | 4.634 | 4.634 | 4.634 | | |
| | | | | 20 | 06 | | Deplasari, detasari, transferari | 181.000 | 74.000 | 20.262 | 20.262 | 20.262 | | 21.187 |
| | | | | 20 | 06 | 01 | Deplasari interne, detasari, transferari | 113.000 | 31.000 | 11.051 | 11.051 | 11.051 | | 11.051 |
| | | | | 20 | 06 | 02 | Deplasari in strainatate | 68.000 | 43.000 | 9.211 | 9.211 | 9.211 | | 10.136 |
| | | | | 20 | 11 | | Carti, publicatii si materiale documentare | 5.000 | 1.000 | 15.125 | 15.125 | 15.125 | | 39.273 |
| | | | | 20 | 30 | | Alte cheltuieli | 683.500 | 159.000 | 893 | 893 | 893 | | 893 |
| | | | | 20 | 30 | 01 | Reclama si publicitate | 53.000 | 3.000 | | | | | 41 |
| | | | | 20 | 30 | 02 | Protocol si reprezentare | 5.000 | 3.000 | | | | | |
| | | | | 20 | 30 | 04 | Chirii | 24.500 | 13.000 | | | | | |
| | | | | 20 | 30 | 30 | Alte cheltuieli cu bunuri si servicii | 600.000 | 140.000 | 14.232 | 14.232 | 14.232 | | 38.539 |
| 6810 | | | | | | | ASIGURARI SI ASISTENTA SOCIALA | 571.900 | 571.900 | 92.161 | 92.161 | 92.161 | | 118.874 |
| | | | | 01 | | | CHELTUIELI CURENTE | 571.900 | 571.900 | 92.161 | 92.161 | 92.161 | | 118.874 |
| | | | | 20 | | | TITLUL II BUNURI SI SERVICII | 571.900 | 571.900 | 92.161 | 92.161 | 92.161 | | 118.874 |
| | | | | 20 | 01 | | Bunuri si servicii | 243.900 | 243.900 | 21.071 | 21.071 | 21.071 | | 32.936 |
| | | | | 20 | 01 | 01 | Furnituri de birou | 5.000 | 5.000 | 1.484 | 1.484 | 1.484 | | 949 |
| | | | | 20 | 01 | 02 | Materiale pentru curatenie | 20.000 | 20.000 | 2.815 | 2.815 | 2.815 | | 5.017 |
| | | | | 20 | 01 | 03 | Incalzit, iluminat si forta motrica | 152.000 | 152.000 | 14.013 | 14.013 | 14.013 | | 14.014 |
| | | | | 20 | 01 | 09 | Materiale si prestari de servicii cu | | | | | | | |

| Capi- tol | Sub- capi- tol | Pa- ra- graf | Gr- upa / Titlu | Ar- ti- col | Al- te- ne- at | Denumire indicator | Credite de angajament | Credite bugetare | | Angajamente bugetare | Angajamente legale | Plati efectuate | Angajamente legale de plati | Cheltuieli efective |
|--------------|----------------------|--------------------|-----------------------|-------------------|-------------------------|--------------------|---|---|-------------------------|-------------------------|-----------------------|--------------------|-----------------------------------|------------------------|
| | | | | | | | | anuale aprobrate la finele perioadei de raportare | trimestrale cumulate | | | | | |
| A | | | | | | B | 1 | 2 | 3 | 4 | 5 | 6 | 7=5-6 | 8 |
| | | | | 20 | 01 | 30 | caracter functional | 25.000 | 25.000 | 558 | 558 | 558 | | 32 |
| | | | | | | | Alte bunuri si servicii pentru | | | | | | | |
| | | | | | | | intretinere si functionare | 41.900 | 41.900 | 2.201 | 2.201 | 2.201 | | 12.63 |
| | | | | 20 | 02 | | Reparatii, curente | 10.000 | 10.000 | | | | | |
| | | | | | | | Hrana | 310.000 | 310.000 | 70.391 | 70.391 | 70.391 | | 85.33 |
| | | | | 20 | 03 | | Hrana pentru oameni | 310.000 | 310.000 | 70.391 | 70.391 | 70.391 | | 85.33 |
| | | | | 20 | 03 | 01 | Medicamente si materiale sanitare | 3.000 | 3.000 | 699 | 699 | 699 | | 60 |
| | | | | | | | Medicamente | | | | | | | |
| | | | | 20 | 04 | 01 | Dezinfectanti | 3.000 | 3.000 | 699 | 699 | 699 | | 22 |
| | | | | | | | Bunuri de natura obiectelor de inventar | 5.000 | 5.000 | | | | | |
| | | | | 20 | 04 | 04 | Alte obiecte de inventar | 5.000 | 5.000 | | | | | |
| | | | | | | | LOCUINTE, SERVICII SI DEZVOLTAIRE PUBLICA | 634.930 | 634.930 | | | | | |
| 7010 | | | | 01 | | | CHELTUIELI CURENTE | 634.930 | 634.930 | | | | | |
| | | | | 20 | | | TITLUL II BUNURI SI SERVICII | 634.930 | 634.930 | | | | | |
| | | | | 20 | 30 | | Alte cheltuieli | 634.930 | 634.930 | | | | | |
| | | | | 20 | 30 | 30 | Alte cheltuieli cu bunuri si servicii | 634.930 | 634.930 | | | | | |

Primar


Dr. Ing. George Ciurhandu

Director Economic

Ec. Smaranda Haraciu

Şef Serviciu Buget

Ec. Steliana Stanciu



TOTAL JUDET

**DETALIEREA CHELTUIELIILOR
INSTITUTII PUBLICE FINANTATE DIN VENITURI PROPRII
SI SUBVENTII DIN BUGETUL LOCAL
SECTIUNEA DE DEZVOLTARE
31032012**


| Capi- tol | Sub- capi- tol | Pa- ra- graf | Gru- pa / Titlu | Ar- ti- col | Ali- ne- at | Denumire indicator | Credite de angajament | Credite bugetare | | Angajamente bugetare | Angajamente legale | Plati efectuate | Angajamente legale de platit | Cheltuieli efective | |
|--------------|----------------------|--------------------|-----------------------|-------------------|-------------------|--|--------------------------|---|--------------------------|-------------------------|-----------------------|--------------------|------------------------------------|------------------------|--|
| | | | | | | | | anuale aprobrate la finele perioadei de raportare | trimestriale cumulate | | | | | | |
| A | | | | | | B | 1 | 2 | 3 | 4 | 5 | 6 | 7=5-6 | 8 | |
| 5010 | | | | | | TOTAL CHELTUIELI DIN VENITURI PROPRII | | | | | | | | | |
| 01 | | | | | | SI SUBVENTII | 10.001.490 | 6.077.290 | 1.657.300 | 1.657.300 | 1.342.068 | 315.232 | 1.691.871 | | |
| 56 | | | | | | CHELTUIELI CURENTE | 7.522.680 | 3.784.480 | 191.190 | 191.190 | 191.190 | 381.374 | | | |
| 56 | | | | | | TITLUL VIII PROIECTE CU FINANTARE DIN FONDURI EXTERNE NEAMBUSABILE (FEN) POSTADERARE | 7.522.680 | 3.784.480 | 191.190 | 191.190 | 191.190 | 381.374 | | | |
| 56 | | | | | | Programe din Fondul European de Dezvoltare Regionala (FEDR) | 7.522.680 | 3.784.480 | 191.190 | 191.190 | 191.190 | 381.374 | | | |
| 56 | | | | | | Finantarea nationala*) | 200.000 | 150.000 | 148.622 | 148.622 | 148.622 | 93.040 | | | |
| 56 | | | | | | Finantarea externa nerambursabila | 7.322.680 | 3.634.480 | 42.568 | 42.568 | 42.568 | 288.334 | | | |
| 70 | | | | | | CHELTUIELI DE CAPITAL | 2.478.810 | 2.292.810 | 1.466.110 | 1.466.110 | 1.150.878 | 1.310.497 | | | |
| 71 | | | | | | TITLUL X ACTIVE NEFINANCIARE | 2.478.810 | 2.292.810 | 1.466.110 | 1.466.110 | 1.150.878 | 1.310.497 | | | |
| 71 | | | | | | Active fixe | 1.973.610 | 1.787.610 | 1.466.110 | 1.466.110 | 1.150.878 | 1.310.497 | | | |
| 71 | | | | | | Constructii | 127.460 | 127.460 | 72.950 | 72.950 | 72.950 | | | | |
| 71 | | | | | | Masini, echipamente si mijloace de transport | 1.628.600 | 1.570.600 | 1.393.160 | 1.393.160 | 1.077.928 | 1.224.905 | | | |
| 71 | | | | | | Mobilier, aparatura birouica si alte active corporale | 90.550 | 80.550 | | | | 71.204 | | | |
| 71 | | | | | | Alte active fixe (inclusiv reparatii capitale) | 127.000 | 9.000 | | | | 14.388 | | | |
| 71 | | | | | | Reparatii capitale aferente activelor fixe | 505.200 | 505.200 | | | | 1.569 | | | |
| 70 | | | | | | ALTE SERVICII PUBLICE GENERALE | 45.000 | 5.000 | | | | 1.569 | | | |
| 71 | | | | | | CHELTUIELI DE CAPITAL | 45.000 | 5.000 | | | | 1.569 | | | |
| 71 | | | | | | TITLUL X ACTIVE NEFINANCIARE | 45.000 | 5.000 | | | | 1.569 | | | |
| 71 | | | | | | Active fixe | 45.000 | 5.000 | | | | 1.569 | | | |

| Capi- tol | Sub- capi- tol | Pa- ra- graf | Titlu | Ar- ti- col | Ali- ne- at | Denumire indicator | Credite de angajament | Credite bugetare | | Angajamente bugetare | Angajamente legale | Plati efectuate | Angajamente legale de plati | Cheltuieli efective | |
|--------------|----------------------|--------------------|-------|-------------------|-------------------|---|--|--|--------------------------|-------------------------|-----------------------|--------------------|-----------------------------------|------------------------|--------|
| | | | | | | | | anuale aprobate la finele perioadei de raportare | trimestriale cumulate | | | | | | |
| A | | | | | | B | 1 | 2 | 3 | 4 | 5 | 6 | 7=5-6 | 8 | |
| | | | | | | Mobilier, aparatura birouica si alte active corporale | | 10.000 | | | | | | | 1.351 |
| | | | | 71 | 01 | 03 | | | | | | | | | |
| | | | | 71 | 01 | 30 | Alte active fixe | | | | | | | | |
| | | | | | | | (inclusiv reparatii capitale) | | | | | | | | 218 |
| 6510 | | | | | | INVATAMANT | | 5.550 | 5.550 | | | | | | 36.678 |
| | | | | 70 | | CHELTUIELI DE CAPITAL | | 5.550 | 5.550 | | | | | | 36.678 |
| | | | | 71 | | TITLUL X ACTIVE NEFINANCIARE | | 5.550 | 5.550 | | | | | | 36.678 |
| | | | | 71 | 01 | Active fixe | | 5.550 | 5.550 | | | | | | 36.678 |
| | | | | 71 | 01 | 02 | Masini, echipamente si mijloace de transport | | | | | | | | 12.997 |
| | | | | 71 | 01 | 03 | Mobilier, aparatura birouica si alte active corporale | | 5.550 | 5.550 | | | | | 19.099 |
| | | | | 71 | 01 | 30 | Alte active fixe | | | | | | | | 4.582 |
| | | | | | | | (inclusiv reparatii capitale) | | | | | | | | |
| 6610 | | | | | | SANATATE | | 9.731.480 | 5.935.280 | 1.584.350 | 1.584.350 | 1.269.118 | 315.232 | 1.626.327 | |
| | | | | 01 | | CHELTUIELI CURENTE | | 7.522.680 | 3.784.480 | 191.190 | 191.190 | 191.190 | | 381.374 | |
| | | | | 56 | | TITLUL VIII PROIECTE CU FINANTARE DIN FONDURI EXTERNE NERAMBURSABILE (FEN) | | | | | | | | | |
| | | | | | | POSTADERARE | | 7.522.680 | 3.784.480 | 191.190 | 191.190 | 191.190 | | 381.374 | |
| | | | | 56 | 01 | Programe din Fondul European de Dezvoltare Regionala (FEDR) | | 7.522.680 | 3.784.480 | 191.190 | 191.190 | 191.190 | | 381.374 | |
| | | | | 56 | 01 | 01 | Finantarea nationala*) | 200.000 | 150.000 | 148.622 | 148.622 | 148.622 | | 93.040 | |
| | | | | 56 | 01 | 02 | Finantarea externa nerambursabila | 7.322.680 | 3.634.480 | 42.568 | 42.568 | 42.568 | | 288.334 | |
| | | | | 70 | | CHELTUIELI DE CAPITAL | | 2.208.800 | 2.150.800 | 1.393.160 | 1.393.160 | 1.077.928 | 315.232 | 1.244.953 | |
| | | | | 71 | | TITLUL X ACTIVE NEFINANCIARE | | 2.208.800 | 2.150.800 | 1.393.160 | 1.393.160 | 1.077.928 | 315.232 | 1.244.953 | |
| | | | | 71 | 01 | Active fixe | | 1.703.600 | 1.645.600 | 1.393.160 | 1.393.160 | 1.077.928 | 315.232 | 1.244.953 | |

| Capitol | Subcapitol | Paragraf | Grup / Titlu | Articol | Alina | Denumire indicator | Credite de angajament | Credite bugetare | | | Angajamente bugetare | Angajamente legale | Plati efectuate | Angajamente legale de plati | Cheltuieli efective |
|---------|------------|----------|--------------|---------|-------|--|-----------------------|--|-----------------------|-----------|----------------------|--------------------|-----------------|-----------------------------|---------------------|
| | | | | | | | | anuale aprobate la finele perioadei de raportare | trimestriale cumulate | | | | | | |
| A | | | | | | B | 1 | 2 | 3 | 4 | 5 | 6 | 7=5-6 | 8 | |
| 71 | 01 | 02 | | | | Masini, echipamente si mijloace de transport | | 1.628.600 | 1.570.600 | 1.393.160 | 1.393.160 | 1.077.928 | 315.232 | 1.189.081 | |
| 71 | 01 | 03 | | | | Mobilier, aparatura birouca si alte active corporale | | 75.000 | 75.000 | | | | | 47.749 | |
| 71 | 01 | 30 | | | | Alte active fixe (inclusiv reparatii capitale) | | | | | | | | 8.123 | |
| 71 | 03 | | | | | Reparatii capitale aferente activelor fixe | | 505.200 | 505.200 | | | | | | |
| 6710 | 70 | | | | | CULTURA, RECREERE SI RELIGIE | | 92.000 | 4.000 | | | | | 26.803 | |
| | 71 | | | | | CHELTUIELI DE CAPITAL | | 92.000 | 4.000 | | | | | 26.803 | |
| | 71 | 01 | | | | TITLUL X ACTIVE NEFINANCIARE | | 92.000 | 4.000 | | | | | 26.803 | |
| | 71 | 01 | 01 | | | Active fixe | | 92.000 | 4.000 | | | | | 26.803 | |
| | 71 | 01 | 02 | | | Masini, echipamente si mijloace de transport | | | | | | | | 22.333 | |
| | 71 | 01 | 03 | | | Mobilier, aparatura birouca si alte active corporale | | | | | | | | 3.005 | |
| | 71 | 01 | 30 | | | Alte active fixe (inclusiv reparatii capitale) | | 92.000 | 4.000 | | | | | 1.465 | |
| 6810 | 70 | | | | | ASIGURARI SI ASISTENTA SOCIALA | | | | | | | | 494 | |
| | 71 | | | | | CHELTUIELI DE CAPITAL | | | | | | | | 494 | |
| | 71 | 01 | | | | TITLUL X ACTIVE NEFINANCIARE | | | | | | | | 494 | |
| | 71 | 01 | 01 | | | Active fixe | | | | | | | | 494 | |
| | 71 | 01 | 02 | | | Masini, echipamente si mijloace de transport | | | | | | | | 494 | |
| 7010 | 70 | | | | | LOCUINTE, SERVICII SI DEZVOLTARE PUBLICA | | 127.460 | 127.460 | 72.950 | 72.950 | 72.950 | | | |
| | 70 | | | | | CHELTUIELI DE CAPITAL | | 127.460 | 127.460 | 72.950 | 72.950 | 72.950 | | | |

| Capi- toi | Sub- capi- toi | Pa- ra- graf | Gr- pa / Titlu | Ar- ti- col | Al- ne- ar | Denumire indicator | Credite de angajament | Credite bugetare | | | Angajamente bugetare | Angajamente legale | Plati efectuate | Angajamente legale de platit | Cheltuieli efective | | | |
|--------------|----------------------|--------------------|----------------------|-------------------|------------------|------------------------------|--------------------------|------------------|--|-------------------------------|-------------------------|-----------------------|--------------------|------------------------------------|------------------------|--------|--------|---|
| | | | | | | | | 1 | 2 anuale aprobrate la finele perioadei de raportare | 3 trimestriale cumulate | | | | | | 4 | 5 | 6 |
| A | | | | | | | B | | | | | | | | | | | |
| 71 | | | | | | TITLUL X ACTIVE NEFINANCIARE | | 127.460 | 127.460 | 127.460 | 72.950 | 72.950 | 72.950 | 72.950 | 72.950 | 72.950 | 72.950 | |
| 71 | 01 | | | | | Active fixe | | 127.460 | 127.460 | 127.460 | 72.950 | 72.950 | 72.950 | 72.950 | 72.950 | 72.950 | | |
| 71 | 01 | 01 | | | | Constructii | | 127.460 | 127.460 | 127.460 | 72.950 | 72.950 | 72.950 | 72.950 | 72.950 | 72.950 | | |

Primar
Dr. Ing. **George Ciubandu**



Director Economic
Ec. **Smaranda Haraciu**



Sef Serviciu Buget
Ec. **Steliana Stanciu**

