


CONTUL DE EXECUTIE AL BUGETULUI LOCAL - VENITURI
31032012

Pag. 1 - lei-

Capi- tol	Sub- capi- tol	Pa- ra- graf	Cru- pa / Titlu	Ar- ti- col	Alf- ne- at	Denumire indicator	Prevederi bugetare anuale aprobrate la finele perioadei de raportare	Prevederi bugetare trimestriale cumulate	Drepturi constatate					
									Total, din care:	din anii precedenti	din anii curent	Incasari realizate	Singeri pe ale cai decat incasari	Drepturi constatate de incasat
A							1	2	3=4+5	4	5	6	7	8=3-6-7
0001	02					TOTAL VENITURI-BUGET LOCAL	773.498.740	273.503.840	541.954.378	173.652.067	366.302.311	235.268.660		306.685.718
0002						I. VENITURI CURENTE	586.257.930	253.407.860	498.571.027	169.479.830	329.091.197	197.588.151		300.982.876
0003						A. VENITURI FISCALE	507.825.760	197.025.090	403.246.847	129.556.138	273.690.709	145.497.617		257.749.230
0004						A1. IMPOZIT PE VENIT, PROFIT SI CASTIGURI DIN CAPITAL	256.216.890	105.773.870	66.294.063		66.294.063	66.294.063		
0005						A1.1. IMPOZIT PE VENIT, PROFIT SI CASTIGURI DIN CAPITAL DE LA PERSOANE JURIDICE	1.079.470	270.000	467.325		467.325	467.325		
0102	01					IMPOZIT PE PROFIT	1.079.470	270.000	467.325		467.325	467.325		
						Impozit pe profit de la agentii economice	1.079.470	270.000	467.325		467.325	467.325		
0300	02					A1.2. IMPOZIT PE VENIT, PROFIT SI CASTIGURI DIN CAPITAL DE LA PERSOANE FIZICE	254.354.090	105.307.870	65.680.632		65.680.632	65.680.632		
0302	18					IMPOZIT PE VENIT	8.937.570	2.234.400	2.299.590		2.299.590	2.299.590		
						Impozitul pe veniturile din transferul proprietatilor imobiliare din patrimoniul personal	8.937.570	2.234.400	2.299.590		2.299.590	2.299.590		
0402	01					COTE SI SUME DEFALCATE DIN IMPOZITUL PE VENIT	245.416.520	103.073.470	63.381.042		63.381.042	63.381.042		
	04					Cote defalcate din impozitul pe venit Sunne alocate din cotele defalcate din impozitul pe venit pentru echilibrarea bugetelor locale	244.515.520	102.859.470	63.107.783		63.107.783	63.107.783		
0500	02					A1.3. ALTE IMPOZITE PE VENIT, PROFIT SI CASTIGURI DIN CAPITAL	901.000	214.000	273.259		273.259	273.259		
0502						ALTE IMPOZITE PE VENIT, PROFIT SI	783.330	196.000	146.106		146.106	146.106		

Capi- tol	Sub- capi- tol	Pa- ra- gra- ful	Gru- pa / Titlu	Ar- ti- col	Alj- ne- at	Denumire indicator	Prevederi bugetare anuale aprobat la finele perioadei de raportare	Prevederi bugetare trimestriale cumulate	Drepturi constatate			Incasari realizate	Stingeri pe alte cai decat incasari	Drepturi constatate de incasat
									Total, din care:	din anii precedenti	din anul current			
A						B	1	2	3=4+5	4	5	6	7	8=3-6-7
1102						adaugata pentru finantarea cheltui- rilor descentralizate la nivelul comunelor, oraselor, municipiilor, sectoarelor si Municipiului Bucuresti	132.374.000	32.558.000	21.515.000		31.515.000	31.515.000		
	06					Sume defalcate din taxa pe valoarea adaugata pentru echilibrarea bugetelor locale	283.000	30.000	30.000		30.000	30.000		
1202						ALTE IMPOZITE SI TAXE GENERALE PE SI SERVICII	539.630	135.000	568.286	409.076	159.210	114.741		453.545
	07					Taxe hoteliere	539.630	135.000	568.286	409.076	159.210	114.741		453.545
1502						TAXE PE SERVICII SPECIFICE	212.160	53.030	636.988	574.383	62.605	54.727		582.261
	01					Impoziti pe spectacole	212.130	53.000	636.988	574.383	62.605	54.727		582.261
	50					Alte taxe pe servicii specifice	30	30						
1602						TAXE PE UTILIZAREA BUNURILOR, AUTORIZAREA UTILIZARII BUNURILOR SAU PE DESFASURAREA DE ACTIVITATI	27.884.770	17.085.110	73.469.917	43.967.460	29.502.457	9.798.052		63.671.865
	02					Impoziti pe mijloacele de transport	23.544.860	16.000.000	72.893.310	43.962.141	28.931.169	9.226.764		63.666.546
	01					Impoziti pe mijloacele de transport deținute de persoane fizice*)	13.208.670	10.000.000	51.431.592	33.100.365	18.331.227	6.154.422		45.277.170
	02					Impozit pe mijloace de transport deținute persoane de juridice*)	10.336.190	6.000.000	21.461.718	10.861.776	10.599.942	3.072.342		18.389.376
	03					Taxe si tarife pentru eliberarea de licente si autorizatii de functionare	110	110						
	50					Alte taxe pe utilizarea bunurilor, autorizarea utilizarii bunurilor sau pe desfasurare de activitati	4.339.800	1.885.000	576.607	5.319	571.288	571.288		5.319


Capi- tol	Sub- capi- tol	Pa- ra- graf	Gru- pa / Titlu	Ar- ti- col	Al- ne- at	Denumire indicator	Prevederi bugetare anuale aprobrate la finele perioadei de raportare	Prevederi bugetare trimestriale cumulate	Drepturi constatate					Incasari realizate	Stingeri pe alee ca decat incasari	Drepturi constatate de incasat						
									Total, din care:	din anii precedenti	din anul curent	6	7				8=3-6-7					
A						B									1	2	3=4+5	4	5	6	7	8=3-6-7
1800	02					A6. ALTE IMPOZITE SI TAXE FISCALE	694.840	200.000	702.159			702.159	293.248		408.911							
1802						ALTE IMPOZITE SI TAXE FISCALE	694.840	200.000	702.159			702.159	293.248		408.911							
	50					Alte impozite si taxe	694.840	200.000	702.159			702.159	293.248		408.911							
2900	02					C. VENITURI NEFISCALE	78.432.170	56.382.770	1.95.324.180			55.090.534	52.090.534		43.233.646							
3000						C1. VENITURI DIN PROPRIETATE	17.464.840	8.371.420	47.358.756			7.481.120	4.171.166		43.187.590							
3002						VENITURI DIN PROPRIETATE	17.464.840	8.360.000	47.353.511			7.475.875	4.165.921		43.187.590							
	05					Venituri din concesiuni si inchirieri	17.443.420	8.360.000	47.353.511			7.475.875	4.165.921		43.187.590							
3102						VENITURI DIN DOBANZI	21.420	11.420	5.245			5.245	5.245		5.245							
	03					Alte venituri din dobanzi	21.420	11.420	5.245			5.245	5.245		5.245							
3300	02					C2. VANZARI DE BUNURI SI SERVICII	60.967.330	48.011.350	47.965.424			47.919.368	47.919.368		46.056							
3302						VENITURI DIN PRESTARI DE SERVICII SI ALTE ACTIVITATI	248.640	63.670	39.476			39.476	39.476		46.056							
	08					Venituri din prestari de servicii	248.640	63.670	39.476			39.476	39.476		46.056							
	12					Contributia persoanelor beneficiare ale cantinelor de ajutor social	242.570	60.600	39.476			39.476	39.476		46.056							
	28					Venituri din recuperarea cheltuielilor de judecata, impunatii si despagubiri	5.870	2.870														
3402						VENITURI DIN TAXE ADMINISTRATIVE, ELIBERARI PERMISE	2.309.280	577.320	535.484			535.484	535.484		535.484							
	02					Taxe extrajudiciare de timbru	2.309.280	577.320	535.484			535.484	535.484		535.484							
3502						AMENZI, PENALITATI SI CONFISCARI	10.613.930	2.653.630	2.321.935			2.275.879	2.275.879		46.056							
	01					Venituri din amenzi si alte sanctiuni aplicate potrivit dispozitiilor legale	10.611.900	2.653.000	2.309.020			2.274.729	2.274.729		34.291							
	02					Penalitati pentru nedepunere sau depunere cu intarziere declaratiei de impozite si taxe	1.000	500	12.915			11.765	1.150		11.765							

Capi- tol	Sub- capi- tol	Pa- ra- gra- fi Titlu col	Av- fi- ne- at	Ali-	Denumire indicator	Prevederi bugetare anuale aprobat la finele perioadei de raportare	Prevederi bugetare trimestriale cumulate	Drepturi constatate			Incasari realizate	Stingeri pe alte cai decat incasari	Drepturi constatate de incasat
								Total, din care:	din anii precedenti	din anul current			
A					B								
					1	2	3=4+5	4	5	6	7	8=3-6-7	
3502	50				Alte amenzi, penalitati si confiscari DIVERSE VENTURI	130	130						
3602	06				Taxe speciale	3.369.850	850.000	1.133.204	1.133.204				
	50				Alte venituri	2.380.300	600.000	929.091	929.091				
3702					TRANSPERURI VOLUNTARE, ALTELE DECAT SUBVENTIILE	989.550	250.000	204.113	204.113				
	01				Donatii si sponsorizari	44.426.530	43.866.730	43.935.325	43.935.325				
	03				Varsaminte din sectiunea de functionare pentru finantarea sectiunii de dezvoltare tara a bugetului local(cu semnul minus)			2.100	2.100				
	04				Varsaminte din sectiunea de functionare	-137.703.280	-59.626.550	-52.520.183	-52.520.183				
	50				Alte transferuri voluntare	137.703.280	59.626.550	52.520.183	52.520.183				
3900	02				II. VENTURI DIN CAPITAL	44.426.530	43.866.730	43.935.225	43.935.225				
3902					VENTURI DIN VALORIFICAREA UNOR BUNURI			6.366.110	6.366.110				
	03				Venturi din vanzarea locuintelor			6.172.237	6.172.237				
	07				Venturi din vanzarea locuintelor construite din fondurile statului			207.666	207.666				
	10				Venturi din vanzarea unor bunuri aparținând domeniului privat al statului sau al unitatilor administrative- teritoriale			6.074.343	6.172.237				
4000	02				Depozite speciale pentru constructii de locuinte			84.101	84.101				
4002					III OPERATIUNI FINANCIARE INCASARI DIN RAMBURSAREA IMPRUMUTURILOR ACORDATE			14.581.922	14.581.922				
	11				Suma din excedentul anului precedent			14.581.922	14.581.922				

Capi- tol	Sub- capi- tol	Pa- ra- graf / Titlu	Ar- ti- col	Ali- ne- at	Denumire indicator	Prevederi bugetare anuale aprobrate la finele perioadei de raportare	Prevederi bugetare trimestriale cumulate	Drepturi constatate			Incasari realizate	Stingeri pe atele cai decat incasari	Drepturi constatate de incasat
								Total, din care:	din anii precedenti	din anul current			
A						1	2	3=4+5	4	5	6	7	8=3-6-7
4202					postaderare	67.476.760	3.686.890	15.009.167		15.009.167	15.009.167		
34					Subventii pentru acordarea ajutorului pentru incalzirea locuintei cu lemne, carbuni, combustibili petrolieri			56.753		56.753	56.753		
41					Subventii de la bugetul de stat pentru finantarea sanatatii	3.741.130	1.096.200	972.000		972.000	972.000		
4502					SUME PRIMITE DE LA UE/ALTI DONATORI IN CONTUL PLATILOR EFECTUATE SI PREFINANATARI								
01					Fondul european de Dezvoltare Regionala	112.922.920	15.312.890	6.397.399		6.397.399	6.397.399		
01					Sume primite in contul platilor efectuate in anul curent	39.835.720	6.137.130	2.177.017		2.177.017	2.177.017		
02					Sume primite in contul platilor efectuate in anul curent	32.052.780	2.847.140	1.949.719		1.949.719	1.949.719		
02					Sume primite in contul platilor efectuate in anii anteriori	7.782.940	3.289.990	227.298		227.298	227.298		
03					Prefinanatare								
02					Fondul Social European	1.520.320	720.710	458.810		458.810	458.810		
01					Sume primite in contul platilor efectuate in anul curent	1.461.750	662.140	21.130		21.130	21.130		
02					Sume primite in contul platilor efectuate in anii anteriori	58.570	58.570	437.680		437.680	437.680		
03					Fondul de Coeziune	71.490.040	8.419.340	3.668.930		3.668.930	3.668.930		
01					Sume primite in contul platilor efectuate in anul curent	63.070.700		1.713.208		1.713.208	1.713.208		
02					Sume primite in contul platilor efectuate in anii anteriori	8.419.340	8.419.340	2.549.517		2.549.517	2.549.517		
03					Prefinanatare			-593.795		-593.795	-593.795		

Capi- tol	Sub- capi- tol	Pa- ra- gra- ful	Gra- pa / Titlu	Ar- ti- col	Ali- ne- at	Denumire indicator	Prevederi		Drepturi constatate								
							1	2	Total, din care:		4	5	6	7	8=3-6-7		
A							B										
4502	07					Instrumentul de Asistență pentru Prezidenție											
	01					Suma primită în contul platilor efectuate în anul curent	22.000	22.000	92.642			92.642	92.642				
	02					Suma primită în contul platilor efectuate în anii anteriori	22.000	22.000	92.642			92.642	92.642				
	15					Programe Comunitare finanțate în perioada 2007-2013	54.840	13.710									
	01					Suma primită în contul platilor efectuate în anul curent	54.840	13.710									

Primar
Dr. Ing. George Ciubandru



Director Economic
Ec. Smaranda Măraciu

Șef Serviciu Buget
Ec. Stehiana Stanciu

CONTUL DE EXECUTIE AL BUGETULUI LOCAL - VENITURI
SECTIUNEA DE FUNCTIONARE
31032012

Capi- tol	Sub- capi- tol	Pa- ra- gra- ful	Titlu col	Ali- ne- at	Denumire indicator	Prevederi anuale aprobate la finele perioadei de raportare	Prevederi trimestriale cumulate	Deprinderi constatate					Incasari realizate	Singeri pe alte cai decat incasari	Deprinderi constatate de incasari
								Total, din care:	din anii precedenti	din anii curent	6	7			
A						1	2	3=4+5	4	5	6	7	8=3-6-7		
0001	02				TOTAL VENITURI-BUGET LOCAL	452.295.780	194.877.510	447.486.597	169.479.830	278.006.767	146.503.721		300.982.876		
0002					I. VENITURI CURENTE	448.554.650	193.781.310	446.050.844	169.479.830	276.571.014	145.067.968		300.982.876		
0003					A. VENITURI FISCALE	507.825.760	197.025.090	403.246.847	129.556.138	273.690.709	145.497.617		257.749.230		
0004					A1. IMPOZIT PE VENIT, PROFIT SI CASTIGURI DIN CAPITAL	256.216.890	105.773.870	66.294.063		66.294.063	66.294.063				
0005					A1.1 IMPOZIT PE VENIT, PROFIT SI CASTIGURI DIN CAPITAL DE LA PERSOANE JURIDICE	1.079.470	270.000	467.325		467.325	467.325				
0102					IMPOZIT PE PROFIT	1.079.470	270.000	467.325		467.325	467.325				
01	01				Impozit pe profit de la agentii economice	1.079.470	270.000	467.325		467.325	467.325				
0300	02				A1.2 IMPOZIT PE VENIT, PROFIT SI CASTIGURI DIN CAPITAL DE LA PERSOANE FIZICE	254.354.090	105.307.870	65.680.632		65.680.632	65.680.632				
0302					IMPOZIT PE VENIT	8.937.570	2.234.400	2.299.590		2.299.590	2.299.590				
18					Impozitul pe veniturile din transferul proprietarilor imobiliare din patrimoniul personal	8.937.570	2.234.400	2.299.590		2.299.590	2.299.590				
0402					COTE SI SUME DEFALCATE DIN IMPOZITUL PE VENIT	245.416.520	103.073.470	63.381.042		63.381.042	63.381.042				
01	01				Cote defalcate din impozitul pe venit	244.515.520	102.859.470	63.107.783		63.107.783	63.107.783				
04	04				Sume alocate din cotele defalcate din impozitul pe venit pentru echilibrarea bugetelor locale	901.000	214.000	273.259		273.259	273.259				
0500	02				A1.3 ALTE IMPOZITE PE VENIT, PROFIT SI CASTIGURI DIN CAPITAL	783.330	196.000	146.106		146.106	146.106				
0502					ALTE IMPOZITE PE VENIT, PROFIT SI										

Capi- tol	Sub- capi- tol	Pa- ra- gra- ful	Gr- pa / Titlu col	Ar- ti- col	Al- ne- at	Denumire indicator	Prevederi bugetare anuale aprobat la finele perioadei de raportare	Prevederi bugetare trimestriale cumulate	Drepturi constatate			Incasari realizate	Simgeti pe alte cai decat incasari	Drepturi constatate de incasat
									Total, din care:	din anii precedenti	din anul current			
A						B	1	2	3=4+5	4	5	6	7	8=3-6-7
1102						adaugata pentru finantarea cheltui- rilor descentralizate la nivelul comunelor, oraselor, municipiilor, sectoarelor si Municipiului Bucuresti	132.374.000	32.558.000	31.515.000		31.515.000			
	06					Sume defalcate din taxa pe valoarea adaugata pentru echilibrarea bugetelor locale	283.000	30.000	30.000		30.000			
	1202					ALTE IMPOZITE SI TAXE GENERALE PE SI SERVICII	539.630	135.000	568.286	409.076	159.210	114.741		453.545
		07				Taxe hoteliere	539.630	135.000	568.286	409.076	159.210	114.741		453.545
	1502					TAXE PE SERVICII SPECIFICE	212.160	53.030	636.988	574.383	62.605	54.727		582.261
		01				Impoziti pe spectacole	212.130	53.000	636.988	574.383	62.605	54.727		582.261
		50				Alte taxe pe servicii specifice	30	30						
	1602					TAXE PE UTILIZAREA BUNURILOR, AUTORIZAREA UTILIZARII BUNURILOR SAU PE DESFASURAREA DE ACTIVITATI	27.884.770	17.085.110	73.469.917	43.967.460	29.502.457	9.798.052		63.671.865
		02				Impoziti pe mijloacele de transport	23.544.860	16.000.000	72.893.310	43.962.141	28.931.169	9.226.764		63.666.546
		01				Impoziti pe mijloacele de transport deținute de persoane fizice*)	13.208.670	10.000.000	51.431.592	33.100.365	18.331.227	6.134.422		45.277.170
		02				Impozit pe mijloace de transport deținute persoane de juridice*)	10.336.190	6.000.000	21.461.718	10.861.776	10.599.942	3.072.342		18.389.376
	03					Taxe si tarife pentru eliberarea de licente si autorizatii de functionare	110	110						
	50					Alte taxe pe utilizarea bunurilor, autorizarea utilizarii bunurilor sau pe desfasurare de activitati	4.339.800	1.085.000	576.607	5.319	571.288	571.288		5.319

Capi- tol	Sub- capi- tol	Pa- ra- graf	Gru- pa / Titlu	Al- ti- col	Al- ne- at	Denumire indicator	Prevederi bugetare anuale aprobate la finele perioadei de raportare	Prevederi bugetare trimestriale cumulate	Drepturi constatate			Incasari realizate	Singeri de alte cai decat incasari	8=3-6-7
									Total, din care:	din anii precedenti	din anul curent			
A						B								
						1	2	3=4+5	4	5	6	7	8=3-6-7	
1800	02					A6. ALTE IMPOZITE SI TAXE FISCALE	694.840	200.000	702.159		702.159	293.248		408.911
1802						ALTE IMPOZITE SI TAXE FISCALE	694.840	200.000	702.159		702.159	293.248		408.911
	50					Alte impozite si taxe	694.840	200.000	702.159		702.159	293.248		408.911
2900	02					C. VENITURI NERISCALE	-59.271.110	-3.243.780	42.803.990	39.923.692	2.880.305	-429.649		43.187.590
3000						C1. VENITURI DIN PROPRIETATE	17.464.840	8.371.420	47.358.756	39.877.636	7.481.120	4.171.166		43.187.590
3002						VENITURI DIN PROPRIETATE	17.464.840	8.360.000	47.353.511	39.877.636	7.475.875	4.165.921		43.187.590
	05					Venituri din concesiuni si inchirieri	17.443.420	8.360.000	47.333.511	39.877.636	7.475.875	4.165.921		43.187.590
3102						VENITURI DIN DOBANZI	21.420	11.420	5.245		5.245	5.245		5.245
	03					Alte venituri din dobanzi	21.420	11.420	5.245		5.245	5.245		5.245
3300	02					C2. VANZARI DE BUNURI SI SERVICII	-76.735.950	-11.615.200	-4.554.759	46.056	-4.600.815	-4.600.815		46.056
3302						VENITURI DIN PRESTARI DE SERVICII SI ALTE ACTIVITATI	248.640	63.670	39.476		39.476	39.476		39.476
	08					Venituri din prestari de servicii	200	200						
	12					Contributia persoanelor beneficiare								
	28					ale cantinelor de ajutor social	242.570	60.600	39.476		39.476	39.476		39.476
3402						Venituri din recuperarea cheltuielilor de judecata, imputatii si despagubiri	5.870	2.870						
						VENITURI DIN TAXE ADMINISTRATIVE, ELIBERARI PERMISE	2.309.280	577.320	535.484		535.484	535.484		535.484
	02					Taxe extrajudiciare de timbru	2.309.280	577.320	535.484		535.484	535.484		535.484
3502	01					AMENZI, PENALITATI SI CONFISCARI	10.613.030	2.653.630	2.321.935	46.056	2.275.879	2.275.879		46.056
	02					Venituri din amenzi si alte sanctiuni aplicate potrivit dispozitiilor legale	10.611.990	2.653.000	2.309.020	34.291	2.274.729	2.274.729		34.291
						Penalitati pentru nedepunere sau depunere cu intarziere declaratiei de impozite si taxe	1.000	500	12.915	11.765	1.150	1.150		11.765

Capi- toi	Sub- capi- toi	Pa- ra- graf/Titu- lu	Gru- pa / ti- col	Ali- ne- at	Denumire indicator	Prevederi bugetare anuale aprobat la finele perioadei de raportare	Prevederi bugetare trimestriale cumulate	Drepturi constatate			Incasari realizate	Singeri pe ate cati decat incasari	Drepturi constatate de incasat	
								Total, din care:	din anii precedenti	din anii curent				
A					B	1	2	3=4+5	4	5	6	7	8=3-6-7	
3502	50				Alte anenzi, penultati si confiscari	130	130							
3602	06				DIVERSE VENITURI	3.369.850	886.000	1.133.204		1.133.204				
					Taxe speciale	2.380.300	600.000	929.091		929.091				
					Alte venituri	989.550	286.000	204.113		204.113				
3702					TRANSFERURI VOLUNTARE, ALTELE DECAT SUBVENTIILE	-93.276.750	-15.759.820	-8.584.858		-8.584.858				
01					Donatii si sponsorizari			2.100		2.100				
03					Varsaminte din sectiunea de functionare pentru finantarea sectiunii de dezvoltare a bugetului local(cu semnul minus)			-52.520.183		-52.520.183				
50					Alte transferuri voluntare	-137.703.280	-59.626.550	43.933.225		43.933.225				
4000	02				IT OPERATIUNI FINANCIARE	44.426.530	43.866.730	407.000		407.000				
4002					INCASARI DIN RAMBURSAREA IMPRUMUTURILOR ACCORDATE			407.000		407.000				
11					Sume din excedentul anului precedent pentru acoperirea golurilor temporare de casa ale sectiunii de functionare			407.000		407.000				
4100	02				IV. SUBVENTII	3.741.130	1.096.200	1.028.753		1.028.753				
4200					SUBVENTII DE LA ALTE NIVELURI ADMINISTRATIVE PUBLICE	3.741.130	1.096.200	1.028.753		1.028.753				
4202	34				SUBVENTII DE LA BUGETUL DE STAT	3.741.130	1.096.200	1.028.753		1.028.753				
					Subventii pentru acordarea ajutorului pentru incalzirea locuintei cu lemne, carbuni, combustibili petrolieri			56.753		56.753				
					Subventii de la bugetul de stat pentru finantarea sanatatii			972.000		972.000				
41						3.741.130	1.096.200	972.000		972.000				

Primar
Dr. Ing. Gheorghe Ciuhandu

Director Economic
Ec. Smaranda Haraciu

Şef Serviciu Buget
Ec. Steliana Stanciu

CONTUL DE EXECUTIE AL BUGETULUI LOCAL - VENITURI
SECTIUNEA DE DEZVOLTAIRE
31032012

Capi- tol	Sub- capi- tol	Pa- ra- graf	Gr- pa / Titlu	Ar- ti- col	Ali- ne- ar	Denumire indicator	Prevederi bugetare anuale aprobate la finele perioadei de raportare	Prevederi bugetare trimestriale cumulate	Drepturi constatate			Incasari realizate	Stingeri pe alee cai decat incasari	Drepturi constatate de incasari
									Total, din care:	din anii precedenti	din anul current			
A						B								
							1	2	3=4+5	4	5	6	7	8=3-6-7
0001	02					TOTAL VENITURI-BUGET LOCAL	321.202.960	78.626.530	94.467.781	6.172.237	88.295.544	88.764.939		5.702.842
0002						I. VENITURI CURENTE	137.703.280	59.626.550	52.520.183		52.520.183	52.520.183		
2900						C. VENITURI NEFISCALE	137.703.280	59.626.550	52.520.183		52.520.183	52.520.183		
3300						C2. VANZARI DE BUNURI SI SERVICII	137.703.280	59.626.550	52.520.183		52.520.183	52.520.183		
3702						TRANSPERURI VOLUNTARE, ALTELE DECAT SUBVENTIILE	137.703.280	59.626.550	52.520.183		52.520.183	52.520.183		
04	02					Vansaminte din sectiunea de functionare II. VENITURI DIN CAPITAL	137.703.280	59.626.550	52.520.183	6.172.237	52.520.183	52.520.183		5.702.842
3902	02					VENITURI DIN VALORIFICAREA UNOR BUNURI			6.366.110	6.172.237	193.873	663.268		5.702.842
03	03					Venituri din vanzarea locuintelor			207.666		207.666	207.666		
07	07					Venituri din vanzarea unor bunuri aparținând domeniului privat al statului sau al unitatilor administrativ- teritoriale			6.074.343	6.172.237	-97.894	371.501		5.702.842
10	10					Depozite speciale pentru constructii de locuinte			84.101		84.101	84.101		
4000	02					III OPERATIUNI FINANCIARE			14.174.922		14.174.922	14.174.922		
4002	02					INCASARI DIN RAMBURSAREA IMPRUMUTURILOR ACORDATE			14.174.922		14.174.922	14.174.922		
13	13					Suma din excedentul anului precedent pentru acoperirea golurilor temporare de casa ale sectiunii de dezvoltare			593.795		593.795	593.795		
14	14					Suma din excedentul bugetului local utilizate pentru finantarea cheltuielilor sectiunii de dezvoltare			13.581.127		13.581.127	13.581.127		

Capi- toi	Sub- capi- toi	Pa- ra- gra- fi	Gru- pa / Titlu col	Ar- ti- col	Ali- ne- at	Denumire indicator	Prevederi bugetare anuale aprobat La finele perioadei de raportare	Prevederi bugetare trimestriale cumulate	Drepturi constatate			Incasari realizate	Singeri pe alte cat decat incasari	Drepturi constatate de incasat
									Total, din care:	din anii precedenti	din anii curenti			
A						B	1	2	3=4+5	4	5	6	7	8=3-6-7
4502	02					efectuate in anii anteriori	7.782.940	3.289.990	1.949.719		1.949.719	1.949.719		
	03					Prefinantare			227.298		227.298	227.298		
	02					Fondul Social European	1.520.320	720.710	458.810		458.810	458.810		
	01					Suma primite in contul platilor								
	01					efectuate in anul curent	1.461.750	662.140	21.130		21.130	21.130		
	02					Suma primite in contul platilor								
	02					efectuate in anii anteriori	58.570	58.570	437.680		437.680	437.680		
	03					Fondul de Coeziune	71.490.040	8.419.340	3.668.930		3.668.930	3.668.930		
	01					Suma primite in contul platilor								
	01					efectuate in anul curent	63.070.700		1.713.208		1.713.208	1.713.208		
	02					Suma primite in contul platilor								
	02					efectuate in anii anteriori	8.419.340	8.419.340	2.549.517		2.549.517	2.549.517		
	03					Prefinantare			-593.795		-593.795	-593.795		
	07					Instrumentul de Asistenta pentru								
						Preaderare								
	01					Suma primite in contul platilor	22.000	22.000	92.642		92.642	92.642		
	01					efectuate in anul curent								
	01					Suma primite in contul platilor	22.000	22.000						
	02					Suma primite in contul platilor								
	02					efectuate in anii anteriori			92.642		92.642	92.642		
	15					Programe Comunitare finantate in								
						perioada 2007-2013								
	01					Suma primite in contul platilor	54.840	13.710						
	01					efectuate in anul curent								

Primar
Dr. Ing. Gheorghe Ciubandu

Director Economic
Ec. Smaranda Maraciu

Sef Serviciu Buget
Ec. Steliana Stanciu

TOTAL JUDET

CONTUL DE EXECUTIE AL BUGETULUI LOCAL - CHELTUIELI
31032012

Capi- tol	Sub- capi- tol	Pa- ra- gra- ful	Gru- pa / Titlu	Ar- ti- col	Alfi- ne- at	Denumire indicator	Credite de angajament	Credite bugetare		Angajamente bugetare	Angajamente legale	Plati efectuate	Angajamente legale de plati	Cheltuieli efective
								anuale aprobat la finele perioadei de raportare	trimestriale cumulate					
A						B	1	2	3	4	5	6	7=5-6	8
5002						TOTAL CHELTUIELI		803.138.250	303.143.350	253.675.043	253.220.037	199.682.052	53.537.985	193.114.798
5100	02					Partea I-a SERVICII PUBLICE GENERALE		72.775.060	20.319.440	17.611.108	17.170.303	13.971.693	3.198.610	12.441.731
5102						AUTORITATI PUBLICE SI ACTIUNI EXTERNE		51.057.590	12.947.320	13.038.161	12.597.356	9.411.809	3.185.547	8.719.819
	01					Autoritati executive si legislative		51.057.590	12.947.320	13.038.161	12.597.356	9.411.809	3.185.547	8.719.819
	03					Autoritat executive		51.057.590	12.947.320	13.038.161	12.597.356	9.411.809	3.185.547	8.719.819
5402		07				ALTE SERVICII PUBLICE GENERALE		4.052.578	1.757.320	1.319.278	1.319.278	1.306.432	12.846	670.514
						Fond pentru garantarea imprumuturilor externe, contracte/garantate de administratiile publice locale		92.820	92.820	546.696	546.696	546.696	12.846	546.696
		10				Servicii publice comunitare de evidenta a persoanelor		2.000.000	679.500	772.582	772.582	759.736	12.846	123.818
		50				Alte servicii publice generale		1.959.750	985.000					
5502						TRANZACTII PRIVIND DATORIA PUBLICA SI IMPRUMUTURI		17.664.900	5.614.800	3.253.669	3.253.669	3.253.452	217	3.051.398
6000	02					Partea II-a APARARE, ORDINE PUBLICA SI SIGURANTA NATIONALA		12.236.890	4.002.110	3.731.610	3.717.409	2.835.274	882.135	2.996.297
6102						ORDINE PUBLICA SI SIGURANTA NATIONALA		12.236.890	4.002.110	3.731.610	3.717.409	2.835.274	882.135	2.996.297
	03					Ordine publica		11.574.590	3.680.810	3.692.425	3.692.125	2.809.990	882.135	2.747.245
		04				Politie comunitara		11.574.590	3.680.810	3.692.425	3.692.125	2.809.990	882.135	2.747.245
		05				Protectie civila si protectia contra incendilor (protectie civila nonmilitara)		662.300	321.300	39.185	25.284	25.284		249.052
6500	02					Partea III-a CHELTUIELI SOCIAL-CULTURALE		250.840.250	90.522.560	75.593.403	75.593.403	57.715.589	17.877.814	57.270.229
6502						INVATAMANT		148.710.690	53.017.190	48.731.426	48.731.426	35.286.801	13.444.625	39.189.812
	03					Invatamant prescolar si primar		56.426.670	14.535.000	13.535.046	13.535.046	10.607.792	2.927.254	11.334.156
		01				Invatamant prescolar		30.781.330	8.750.550	8.699.868	8.699.868	6.525.126	2.174.742	6.711.267

Capi- tol	Sub- capi- tol	Pa- ra- graf	Gru- pa / Titlu col	Ar- ti- col	Ali- ne- ati	Denumire indicator	Credite de angajament	Credite bugetare		Angajamente bugetare	Angajamente legale	Plati efectuate	Angajamente legale de plati	Cheltuieli efective
								anuale aprobate la finele perioadei de raportare	trimestriale cumulate					
A						B								
						1	2	3	4	5	6	7=5-6	8	
6502	02					Invatamant primar	25.645.340	5.784.450	4.835.178	4.835.178	4.082.666	752.512	4.622.889	
	04					Invatamant secundar	91.506.360	38.249.430	34.966.959	34.966.959	24.449.588	10.517.371	27.595.578	
		01				Invatamant secundar inferior	26.523.130	8.432.000	7.679.763	7.679.763	6.999.757	680.006	7.995.160	
		02				Invatamant secundar superior	64.983.230	39.817.430	26.707.758	26.707.758	17.449.831	9.808.210	18.976.364	
		03				Invatamant profesional	579.530	579.530	579.438	579.438	550.283	29.155	622.054	
	05					Invatamant postliceal	783.660	232.760	229.421	229.421	229.421		262.078	
6602	06					SANATATE	12.009.810	4.181.220	3.180.598	3.180.598	2.975.370	205.228	1.880.190	
						Servicii medicale in unitati sanitare cu paturi	8.268.680	3.085.020	2.196.085	2.196.085	1.990.857	205.228	898.576	
		01				Spirale generale	8.268.680	3.085.020	2.196.085	2.196.085	1.990.857	205.228	898.576	
	08					Servicii de sanatate publica	3.741.130	1.096.200	984.513	984.513	984.513		981.614	
6702	03					CULTURA, RECREERE SI RELIGIE	55.163.590	20.863.160	13.034.297	13.034.297	11.813.506	1.220.797	9.311.362	
						Servicii culturale	15.610.500	4.984.950	4.705.562	4.705.562	4.658.074	47.488	4.397.027	
		04				Instituti publice de spectacole si concerte	12.589.810	4.158.600	3.886.232	3.886.232	3.838.744	47.488	3.563.633	
		04				concerte	12.589.810	4.158.600	3.886.232	3.886.232	3.838.744	47.488	3.563.633	
		06				Case de cultura	3.020.690	826.350	819.330	819.330	819.330		833.594	
	05					Servicii recreative si sportive	39.237.190	15.809.310	8.286.511	8.286.511	7.113.202	1.173.309	4.887.509	
		01				Sport	4.373.880	1.334.000	405.788	405.788	405.788		402.700	
		03				Intretinere gradini publice, parcuri zone verzi, baze sportive si de agrement	34.863.310	14.275.310	7.880.723	7.880.723	6.707.414	1.173.309	4.484.809	
	50					Alte servicii in domeniile culturii, recreerii si religiei	315.900	68.900	42.224	42.224	42.224		26.826	
6802	05					ASIGURARI SI ASISTENTA SOCIALA	34.956.160	12.460.990	10.647.082	10.647.082	7.639.918	3.007.164	6.888.865	
						Asistenta sociala in caz de boli si invaliditati	9.316.000	2.804.920	2.698.482	2.698.482	2.047.266	651.216	1.960.350	
	02					Asistenta sociala in caz de invaliditate	9.316.000	2.804.920	2.698.482	2.698.482	2.047.266	651.216	1.960.350	

Capi- tol	Sub- capi- tol	Pa- ra- graf	Gru- pa / Titlu col	Ar- ti- ne- at	Denumire indicator	Credite de angajament	Credite bugetare		Angajamente bugetare	Angajamente legale	Plati efectuate	Angajamente legale de plati	Cheltuieli efective
							anuale aprobat la finele perioadei de raportare	trimestriale cumulate					
A					B								
						1	2	3	4	5	6	7=5-6	8
6802	06				Asistenta sociala pentru familiile si copii	2.389.980	1.342.620	820.702	820.702	724.449	96.253	746.805	
	11				Crese	1.067.430	288.850	323.908	323.908	283.633	40.275	278.762	
	15				Prevenirea excluderii sociale	20.838.750	7.155.900	6.771.704	6.771.704	4.552.284	2.219.420	3.868.792	
	01				Ajutor social	18.830.870	6.046.060	6.058.619	6.058.619	3.839.199	2.219.420	3.372.673	
	02				Cantine de ajutor social	2.007.880	1.109.840	713.085	713.085	713.085		496.119	
	50				Alte cheltuieli in domeniul asigurarilor si asistentei sociale	1.344.000	868.700	32.286	32.286	32.286		34.156	
7000	02				Partea IV-a SERVICII SI DEZVOLTARE PUBLICA, LOCUINTE, MEDIU SI APE	217.884.520	75.544.610	68.851.130	68.851.130	62.855.529	5.995.601	60.381.341	
7002					LOCUINTE, SERVICII SI DEZVOLTARE PUBLICA	118.901.980	23.622.380	16.930.952	16.930.952	13.059.038	3.871.914	9.694.837	
	03				Locuinte	35.070	24.070	6.556	6.556	6.556		2.894.322	
	01				Dezvoltarea sistemului de locuinte	35.070	24.070	6.556	6.556	6.556		2.894.322	
	30				Alte cheltuieli in domeniul locuintelor	9.003.620	4.320.080	1.892.452	1.892.452	1.855.727	36.725	1.342.196	
	05				Alimentare cu apa si amenajari hidrotehnice	9.003.620	4.320.080	1.892.452	1.892.452	1.855.727	36.725	1.342.196	
	01				Alimentare cu apa	13.183.290	5.150.790	6.694.666	6.694.666	4.384.443	2.310.223	3.649.253	
	06				Iluminat public si electrificari rurale	96.680.000	14.127.440	8.337.278	8.337.278	6.812.312	1.524.966	1.809.066	
	50				Alte servicii in domeniile locuintelor, serviciilor si dezvoltarii comunale	98.982.540	51.922.230	51.920.178	51.920.178	49.796.491	2.123.687	50.686.504	
7402					PROTECTIA MEDIULUI	15.962.880	8.055.500	8.055.453	8.055.453	5.928.766	2.123.687	6.819.779	
	05				Salubritate si gestiunea deseurilor	8.999.880	6.038.000	6.037.705	6.037.705	4.073.537	1.964.168	5.311.096	
	01				Salubritate	6.963.000	2.017.500	2.015.748	2.015.748	1.856.229	159.519	1.508.683	
	02				Colectarea, tratarea si distrugerca deseurilor	83.019.660	43.866.730	43.866.725	43.866.725	43.866.725		43.866.725	
8000	02				Partea V-a ACTIVITUNI ECONOMICE	249.401.530	112.754.630	87.887.792	87.887.792	62.305.967	25.583.825	60.025.200	

Capi- tol	Sub- capi- tol	Pa- ra- gra- ful	Gru- pa / Titlu	Ar- ti- col	Afi- ne- at	Denumire indicator	Credite de angajament	Credite bugetare			Angajamente legale	Plati efectuate	Angajamente legale de plati	Cheltuieli efective
								anuale aprobrate la finele perioadei de raportare	trimestriale cumulate	Angajamente bugetare				
A						B	1	2	3	4	5	6	7=5-6	8
8102	06					COMBUSTIBILI SI ENERGIE		147.225.330	60.731.960	39.902.575	39.902.575	32.338.591	7.563.984	25.321.253
						Energie termica		147.225.330	60.731.960	39.902.575	39.902.575	32.338.591	7.563.984	25.321.253
8302	03					AGRICULTURA, SILVICULTURA, SI VANATORIE		45.000	45.000	11.658	11.658	11.658	11.658	11.658
						Agricultura		45.000	45.000	11.658	11.658	11.658	11.658	11.658
						Alte cheltuieli in domeniul agriculturii		45.000	45.000	11.658	11.658	11.658	11.658	11.658
8402	03					TRANSPORTURI		102.131.200	51.977.670	47.973.559	47.973.559	29.953.718	18.019.841	34.703.946
						Transport rutier		99.714.200	50.078.010	46.140.424	46.140.424	28.120.583	18.019.841	34.703.946
						Drumuri si poduri		10.341.810	445.280	241.569	241.569	241.569	12.385.607	24.145.557
						Transport in comun		33.553.660	29.602.200	26.152.431	26.152.431	13.766.824	5.634.224	10.558.589
						Strazi		55.818.730	20.030.530	19.746.424	19.746.424	14.112.190		
						Alte cheltuieli in domeniul transporturilor		2.417.000	1.899.660	1.833.135	1.833.135	1.833.135		

TOTAL JUDET
DETALIEREA CHELTUIELIILOR
 - buget local -
 31032012

Capi- toi	Sub- capi- toi	Pa- ra- grad	Gru- pa / Titu col	Ar- ti- col	Alti- ne- ati	Denumire Indicator	Credite de angajament	Credite bugetare			Angajamente bugetare	Angajamente legale	Plati efectuate	Angajamente legale de platit	Cheltuieli efective
								anuale aprobate la finele perioadei de raportare	trimestriale cumulate						
A						B	1	2	3	4	5	6	7=5-6	8	
* 14	54	02	51	01	39	TOTAL CHELTUIELI		12.000	3.000	3.000	3.000	3.000	3.000	7=5-6	3.000
5002						CHELTUIELI CURENTE		803.138.250	303.143.350	253.675.043	253.220.037	199.682.052	53.537.985	193.114.798	
	01					TITLUL CHELTUIELI DE PERSONAL		681.645.750	233.651.200	192.517.572	192.062.566	141.430.738	50.631.828	143.372.417	
	10	01				Cheltuieli salariale in bani		166.813.000	43.549.150	44.590.371	44.590.302	41.138.297	43.452.805	42.998.739	
	10	01	01			Salarii de baza		126.704.710	34.287.550	35.070.717	35.070.648	32.362.608	2.708.040	33.741.167	
	10	01	02			Salarii de meri		91.889.460	28.147.520	28.907.886	28.907.886	26.733.447	2.174.439	27.197.541	
	10	01	05			Sporuri pentru conditii de munca		2.241.660	321.030	315.051	315.051	308.156	6.895	323.381	
	10	01	06			Alte sporuri		3.316.260	693.900	682.540	682.540	607.893	74.647	677.422	
	10	01	07			Ore suplimentare		1.100	1.100	1.092	1.092	1.092			
	10	01	10			Fond pentru posturi ocupate prin cumul		843.740	146.870	141.739	141.739	141.739		151.487	
	10	01	11			Fond aferent platii cu ora		2.288.620	899.720	897.292	897.292	897.292		960.448	
	10	01	12			Indemnizatii platile unor persoane din afara unitatii		6.124.230	1.869.980	2.141.477	2.141.477	1.696.497	444.980	1.731.669	
	10	01	13			Indemnizatii de delegare		102.000	44.000	17.179	17.110	16.110	1.000	16.097	
	10	01	16			Alocatii pentru locuinte		260.000	70.000	65.042	65.042	65.042		65.042	
	10	01	30			Alte drepturi salariale in bani		19.187.640	2.093.510	1.901.419	1.901.419	1.895.340	6.079	2.618.080	
	10	02				Cheltuieli salariale in natura		4.200	1.030						
	10	02	04			Locuinta de serviciu folosita de salariat si familia sa		4.200	1.030						
	10	03				Contributii		40.102.090	9.260.570	9.519.654	9.519.654	8.775.689	743.965	9.257.572	
	10	03	01			Contributii de asigurari sociale de stat		30.242.200	6.898.030	7.158.644	7.158.644	6.605.171	553.473	6.950.677	
	10	03	02			Contributii de asigurari de somaj		713.670	176.140	168.520	168.520	155.653	12.867	162.548	
	10	03	03			Contributii de asigurari sociale de sanatate		7.701.250	1.776.140	1.792.761	1.792.761	1.651.554	141.207	1.725.579	

Capi- tol	Sub- capi- tol	Pa- ra- grafi Titlu	Gru- pa / Titlu col	Ar- ti- col	Ali- ne- at	Denumire indicator	Credite de angajament	Credite bugetare		Angajamente legale	Plati efectuate	Angajamente legale de plati	Cheltuieli efective						
								anuale aprobate la finele perioadei de raportare	trimestriale cumulate										
A						B													
						1													
						2		3		4		5		6		7=5-6		8	
10	03	04				Contributii de asigurari pentru accidente de munca si boli profesionale	246.990	73.130	68.843	68.843	63.866	4.977	66.756						
10	03	05				Prime de asigurare viata plătite de angajator pentru angajati	23.550	5.880	5.866	5.866	5.853	13	6.036						
10	03	06				Contributii pentru concedii si indemnizatii	1.174.430	331.250	325.020	325.020	293.592	31.428	356.976						
20	01					TITLUL II BUNURI SI SERVICII	172.375.510	80.276.240	72.019.609	71.691.692	46.910.967	24.780.725	46.315.441						
20	01	01				Bunuri si servicii	58.515.910	32.158.750	30.189.755	30.003.070	16.835.602	13.167.468	21.528.976						
20	01	01				Furnituri de birou	476.030	272.370	223.020	223.013	158.680	64.333	152.488						
20	01	02				Materiale pentru curatenie	544.920	132.030	115.632	115.629	98.333	17.296	83.076						
20	01	03				Incalziri, iluminati si forta motrica	14.771.380	13.844.910	13.760.263	13.709.014	5.461.721	8.247.293	8.929.635						
20	01	04				Apa, canal si salubritate	11.776.110	7.996.650	7.979.775	7.972.883	5.140.318	2.832.565	6.137.078						
20	01	05				Carburanti si lubrifianti	443.350	238.420	156.180	152.150	152.150		82.383						
20	01	06				Piese de schimb	414.200	117.090	49.989	40.053	34.236	5.817	39.760						
20	01	07				Transport	156.650	31.350	29.190	29.190	29.190		30.176						
20	01	08				Posta, telecomunicatii, radio, tv, internet	2.255.570	623.710	572.373	516.477	451.578	64.899	403.128						
20	01	09				Materiale si prestari de servicii cu caracter functional	1.921.650	419.220	356.675	356.675	344.411	12.264	253.439						
20	01	30				Alte bunuri si servicii pentru intretinere si functionare	25.756.050	8.483.000	6.946.638	6.887.986	4.964.985	1.923.001	5.417.813						
20	02					Reparatii curente	49.943.900	23.613.680	21.104.733	21.075.333	15.922.525	5.152.808	12.750.528						
20	03					Hrana	1.693.130	930.100	607.667	605.917	605.680	237	403.113						
20	03	01				Hrana pentru oameni	1.237.310	727.180	545.918	544.168	543.931	237	348.894						
20	03	02				Hrana pentru animale	455.820	202.920	61.749	61.749	61.749		54.219						
20	04					Medicamente si materiale sanitare	249.870	101.800	23.873	23.873	23.871	2	10.266						

Capi- tol	Sub- capi- tol	Pa- ra- graf	Gru- pa / Titlu col	Ar- ti- col	Ali- ne- at	Denumire indicator	Credite de angajament	Credite bugetare			Angajamente legale	Plati efectuate	Angajamente legale de plati	Cheltuieli efective
								anuale aprobat la finele perioadei de raportare	trimestriale cumulate	Angajamente bugetare				
A						B								
						1	2	3	4	5	6	7=5-6	8	
20	04	01				Medicamente	160.410	72.320	23.873	23.873	23.871	2	8.719	
20	04	02				Materiale sanitare	76.730	26.350	51.016	51.016	11.880		1.052	
20	04	04				Dezinfectanti	12.730	3.130	11.880	11.880	11.880		495	
20	05	01				Bunuri de natura obiectelor de inventar	3.087.270	1.055.090	855.561	812.960	42.601		69.541	
20	05	03				Uniforme si echipament	403.900	129.580	51.016	51.016	11.880		549	
20	05	03				Lenjerie si accesorii de pat	206.000	23.000	11.880	11.880	11.880		68.992	
20	05	30				Alte obiecte de inventar	2.477.370	902.510	808.563	792.665	750.064	42.601	95.730	
20	06	06				Deplasari, detasari, transferari	606.110	245.770	115.574	110.216	110.216		62.243	
20	06	01				Deplasari interne, detasari, transferari	431.110	184.760	90.567	85.209	85.209		33.387	
20	06	02				Deplasari in strainatate	175.000	61.010	25.007	25.007	25.007			
20	09					Materiale de laborator	2.000							
20	11					Carti, publicatii si materiale documentare	98.970	21.300	7.399	6.086	6.086		6.609	
20	12					Consultanta si expertiza	42.000	3.000	1.400	1.400	1.400		1.400	
20	13					Pregatire profesionala	372.600	137.400	6.128	6.109	6.109		6.099	
20	14					Protectia muncii	385.270	109.370	90.781	90.781	89.881	900	43.094	
20	15					Muniri, furnituri si armament de natura activelor fixe pentru amata	20.000	10.000						
20	25					Cheltuieli judiciare si extrajudiciare derivate din actiuni in reprezentarea intereselor statului, potrivit dispozitiilor legale	990.000	310.000	294.279	216.961	203.068	13.893	201.304	
20	30					Alte cheltuieli	56.368.480	21.580.060	18.714.581	18.696.385	12.293.569	6.402.816	11.198.781	
20	30	01				Reclama si publicitate	58.800	22.500	13.066	8.369	7.832	537	11.066	
20	30	02				Protocol si reprezentare	130.000	30.000	12.544	2.524	1.120	1.404	2.259	
20	30	03				Prime de asigurare non-viata	160.580	60.740	25.903	25.623	25.623		127.150	

Capi- toi	Sub- capi- toi	Pa- ra- grafi	Gru- pa / Titlu	Ar- ti- col	Ali- ne- at	Denumire indicator	Credite de angajament	Credite bugetare			Angajamente bugetare	Angajamente legale	Plati efectuate	Angajamente legale de plati	Cheltuieli efective				
								anuale aprobrate la finele perioadei de raportare	trimestriale cumulate										
A						B						1	2	3	4	5	6	7=5-6	8
20	30	04				Chirii		3.585.430	4.411.500	4.282.380	4.282.380	536.204	3.747.176	434.955					
20	30	30				Alte cheltuieli cu bunuri si servicii		52.433.670	17.055.320	14.380.688	14.377.489	11.723.790	2.653.699	10.623.351					
30						TITLUL III DOBANZI		17.664.900	5.614.800	3.253.669	3.253.669	3.253.452	217	3.051.398					
30	01	01				Dobanzi aferente datoriei publice interne		12.174.990	4.391.930	2.333.407	2.333.407	2.333.190	217	2.131.137					
30	01	01				Dobanzi aferente datoriei publice interne directe		10.674.990	2.891.930	2.333.407	2.333.407	2.333.190	217	2.131.137					
30	01	02				Dobanzi aferente creditelor interne garantate		1.500.000	1.500.000										
30	02					Dobanzi aferente datoriei publice externe		5.489.910	1.222.870	920.262	920.262	920.262		920.261					
30	02	02				Dobanzi aferente creditelor externe contractate de ordonatorii de credite		110.250											
30	02	03				Dobanzi aferente creditelor externe garantate si/sau directe subinprumutare		2.200.000											
30	02	05				Dobanzi aferente datoriei publice externe locale		3.179.660	1.222.870	920.262	920.262	920.262		920.261					
40						TITLUL IV SUBVENTII		54.000.000	53.252.000	52.737.121	52.737.121	33.800.006	19.937.121	46.820.351					
40	03					Subventii pentru acoperirea diferentelor de pret si tarif		54.000.000	53.252.000	52.737.121	52.737.121	33.800.000	19.937.121	46.820.351					
51						TITLUL VI TRANSFERURI INTRE UNITATI ALE ADMINISTRATIEI PUBLICE		8.660.780	2.404.700	1.339.682	1.339.682	1.339.682		642.847					
51	01	01				Transferuri curente		3.580.330	1.681.420	641.682	641.682	641.682		641.682					
51	01	39				Transferuri din bugetele consiliilor locale si judetene pentru finantarea		2.000.000	679.500	546.696	546.696	546.696		546.696					

Capi- tol	Sub- capi- tol	Pa- ra- gra- ful	Gru- pa / Titu- lul	Ar- ti- col	Ali- ne-	Denumire indicator	Credite de angajament	Credite bugetare			Angajamente bugetare	Angajamente legale	Plati efectuate	Angajamente legale de plati	Cheltuieli efective	
								anuale aprobate la finele perioadei de raportare	trimestriale cumulate	1						2
A						B										
						unitatilor de asistenta medico-sociale	1	2	3	4	5	6	7=5-6	8		
						51 01 46	Transferuri din bugetele locale pentru	1.342.330	763.920	94.986	94.986	94.986	94.986	442.668	94.986	
						51 01 46	finantarea cheltuielilor curente din									
						51 02	documentul sanatatii	238.000	238.000	698.000	698.000	698.000	698.000	1.165	1.165	
						51 02 28	Transferuri de capital	5.080.450	723.280	698.000	698.000	698.000	698.000	1.165	1.165	
						51 02 28	Transferuri din bugetele locale pentru									
						55	finantarea cheltuielilor de capital	5.080.450	723.280	698.000	698.000	698.000	698.000	1.165	1.165	
						55 01	din domeniul sanatatii	17.510	17.510							
						55 01 18	TITLUL VII ALTE TRANSFERURI	17.510	17.510							
						55 01 18	A. Transferuri interne	17.510	17.510							
						56	Alte transferuri curente interne	17.510	17.510							
							TITLUL VIII PROIECTE CU FINANTARE DIN									
							FONDURI EXTERNE NERAMBURSABILE (FEN)									
							POSTADERARE	242.417.750	42.125.720	13.230.374	13.230.374	12.787.706	442.668	597.550	597.550	
						56 01	Programe din Fondul European de Dezvoltare									
						56 01 01	Regionala (FEDR)	85.545.330	10.231.950	2.446.688	2.446.688	2.004.020	442.668	30.767	30.767	
						56 01 02	Finantarea externa nerambursabila	45.453.910	6.071.070	252	252	252				
						56 01 03	Cheltuieli neeligibile*	32.522.020	3.650.460	2.444.438	2.444.438	2.001.770	442.668	30.767	30.767	
						56 02	Programe din Fondul Social European (FSE)	2.448.000	1.526.490	500.991	500.991	500.991		562.574	562.574	
						56 02 01	Finantarea externa nerambursabila	887.790	788.090	30.654	30.654	30.654		25.041	25.041	
						56 02 02	Finantarea externa nerambursabila	1.516.010	716.400	464.648	464.648	464.648		527.537	527.537	
						56 02 03	Cheltuieli neeligibile*	44.200	22.000	5.689	5.689	5.689		9.996	9.996	
						56 03	Programe din Fondul de Coeziune (FC)	154.269.420	30.306.030	10.277.291	10.277.291	10.277.291		20	20	
						56 03 01	Finantarea externa nerambursabila	58.590.470	12.237.200	6.408.454	6.408.454	6.408.454				
						56 03 02	Finantarea externa nerambursabila	88.540.340	10.930.220	3.814.025	3.814.025	3.814.025				

Capi- toi	Sub- capi- toi	Pa- ra- grafi	Gru- pa / Titlu col	Ar- ti- col	Ali- ne- at	Denumire indicator	Credite de angajament	Credite bugetare			Angajamente bugetare	Angajamente legale	Plati efectuate	Angajamente legale de plati	Cheltuieli efective
								anuale aprobat la finele perioadei de raportare	trimestriale cumulate						
A						B									
56	03	03				Cheltuieli neeligibile*)	7.138.610		7.138.610		54.812	54.812		54.812	20
56	07					Programa Instrumentul de Asistenta pentru Pracaderare (IPA)	30.000		30.000		1.295	1.295		1.295	
56	07	01				Finantarea nationala*)	8.000		8.000		4.109	4.109		4.109	
56	07	02				Finantarea externa nerambursabila	22.000		22.000		1.295	1.295		1.295	
56	15					Alte programe comunitare finantate in perioada 2007-2013	125.000		31.250		5.404	5.404		5.404	4.189
56	15	01				Finantare nationala	70.160		17.540		1.295	1.295		1.295	1.295
56	15	02				Finantarea externa nerambursabila	54.840		13.710		4.109	4.109		4.109	2.894
57	02					TITLUL VIII ASISTENTA SOCIALA	15.998.300		5.361.080		5.127.201	5.127.201		3.108.109	2.644.212
57	02					Ajutoare sociale	15.998.300		5.361.080		5.127.201	5.127.201		3.108.109	2.644.212
57	02	01				Ajutoare sociale in numerar	15.666.000		5.167.000		5.029.874	5.029.874		3.010.782	2.547.643
57	02	02				Ajutoare sociale in natura	332.300		194.080		97.327	97.327		92.525	96.569
59	01					TITLUL IX ALTE CHELTUIELI	3.700.000		1.050.000		219.545	219.545		92.525	301.879
59	01					Burse	2.000.000		350.000		88.858	88.858		88.858	86.866
59	02					Ajutoare pentru daune provocate de calamitati naturale	200.000		200.000		130.687	130.687		3.667	211.347
59	17					Despagubiri civile	1.500.000		500.000		3.667	3.667		3.667	3.666
70						CHELTUIELI DE CAPITAL	103.326.760		65.399.330		58.860.120	58.860.120		55.953.963	49.742.381
71						TITLUL X ACTIVE NEFINANCIARE	103.326.760		65.399.330		58.860.120	58.860.120		55.953.963	49.742.381
71	01					Active fixe	103.326.760		65.399.330		58.860.120	58.860.120		55.953.963	49.742.381
71	01	01				Constructii	84.465.320		57.375.470		52.541.197	52.541.197		50.391.855	43.977.870
71	01	02				Masini, echipamente si mijloace de transport	9.548.050		4.081.070		3.864.860	3.864.860		3.864.860	243.052
71	01	03				Mobilier, aparatura birou si altele active corporale	3.860.720		831.350		140.780	140.780		140.780	93.464

Capi- toi	Sub- capi- toi	Pa- tra- graf	Gru- pa / Titlu	Ar- ti- col	Ali- ne- at	Denumire indicator	Credite de angajament	Credite bugetare		Angajamente bugetare	Angajamente legale	Plati efectuate	Angajamente legale de plati	Cheltuieli efective
								anuale aprobate la finele perioadei de raportare	trimestriale cumulate					
A						B								
71	01	30				Alte active fixe (inclusiv reparatii capitale)	1	2	3	4	5	6	7=5-6	8
79						OPERATIUNI FINANCIARE								
81	01	02				TITLUL XIV RAMBURSARI DE CREDITE								
81	01	02				Rambursari de credite externe		5.452.670	3.111.440	2.313.283	2.313.283	1.556.468	756.815	5.427.995
81	01	02				Rambursari de credite externe din fondul de garantare		18.165.740	4.092.820	2.500.000	2.500.000	2.500.000		
81	01	05				Rambursari de credite aferente datoriei publice externe locale		7.437.590	492.820	400.000	400.000	400.000		
81	02					Rambursari de credite interne		5.979.020						
81	02	01				Rambursari de credite interne garantate		10.728.150	3.600.000	2.100.000	2.100.000	2.100.000		
81	02	05				Rambursari de credite aferente datoriei publice interne locale		1.500.000	1.500.000					
84						PLATI EFECTUATE IN ANII PRECEDENTI SI RECUPERATE IN ANUL CURENT		9.228.150	2.100.000	2.100.000	2.100.000	2.100.000		
85						TITLUL XV PLATI EFECTUATE IN ANII PRECEDENTI SI RECUPERATE IN ANUL CURENT								
85	01					Plati efectuate in anii precedenti si recuperate in anul curent								
85	01	01				Plati efectuate in anii precedenti si recuperate in anul curent (SF)								
85	01	02				Plati efectuate in anii precedenti si recuperate in anul curent (SD)								
5100	02					Partea I-a SERVICII PUBLICE GENERALE		72.775.060	20.319.440	-29.226	-29.226	-29.226	3.198.610	12.441.731
5102						AUTORITATI PUBLICE SI ACTIUNI EXTERNE		51.057.590	12.947.320	13.038.161	12.597.356	9.411.809	3.185.547	8.719.819

Capi- tol	Sub- capi- tol	Pa- ra- gra- fi	Gru- pa / Titlu col	Ar- ti- col	Ali- ne- at	Denumire indicator	Credite de angajament	Credite bugetare			Angajamente bugetare	Angajamente legale	Plati efectuate	Angajamente legale de platti	Cheltuieli efective
								anuale aprobate la finele perioadei de raportare	trimestriale cumulate						
A						B	1	2	3	4	5	6	7=5-6	8	
01						CHELTUIELI CURENTE	48.015.840	12.270.170	12.625.579	12.184.774	8.999.227	3.185.547	8.437.489		
10						TITLUL I CHELTUIELI DE PERSONAL	25.695.000	7.044.570	8.228.282	8.228.213	6.583.728	1.644.485	6.594.659		
10	01					Cheltuieli salariale in bani	20.341.090	5.556.260	6.463.168	6.463.099	5.182.413	1.280.686	5.171.585		
10	01	01				Salarii de baza	19.279.570	5.216.170	6.124.365	6.124.365	4.938.763	1.185.602	4.890.062		
10	01	06				Alte sporuri	576.000	202.590	197.067	197.067	137.847	99.220	175.576		
10	01	12				Indemnizatii platite unor persoane din afara unitatii	434.520	123.500	140.445	140.445	105.581	34.864	105.725		
10	01	13				Indemnizatii de delegare	51.000	14.000	1.291	1.222	222	1.000	222		
10	03					Contributii	5.353.910	1.488.310	1.765.114	1.765.114	1.401.315	363.799	1.423.074		
10	03	01				Contributii de asigurari sociale de stat	3.997.430	1.100.240	1.314.076	1.314.076	1.053.102	260.974	1.050.234		
10	03	02				Contributii de asigurari de somaj	97.050	28.440	31.467	31.467	25.243	6.224	25.210		
10	03	03				Contributii de asigurari sociale de sanatate	1.055.200	292.920	331.393	331.393	263.512	67.881	262.758		
10	03	04				Contributii de asigurari pentru accidente de munca si boli profesionale	30.260	8.930	9.482	9.482	7.395	1.887	7.558		
10	03	05				Prime de asigurare viata platite de angajator pentru angajati	23.450	5.780	5.780	5.780	5.767	13	5.950		
10	03	06				Contributii pentru concedii si indemnizatii	150.520	52.000	72.916	72.916	46.096	26.820	71.364		
20	01					TITLUL II BUNURI SI SERVICII	20.820.840	4.725.600	4.266.610	3.952.894	2.411.832	1.541.062	1.839.164		
20	01					Bunuri si servicii	14.479.960	2.778.920	2.595.001	2.412.427	1.071.234	1.241.193	978.625		
20	01	01				Furnituri de birou	192.530	55.630	43.630	43.623	24.825	18.798	50.809		
20	01	02				Materiale pentru curatenie	123.420	36.500	29.920	29.917	28.795	1.122	28.949		
20	01	03				Incalziri, iluminat si forta motrica	927.690	299.500	273.500	273.500	213.024	9.227	188.923		
20	01	04				Apa, canal si salubritate	116.000	31.500	25.500	25.500	17.320	1.288	13.810		

Capi- tol	Sub- capi- tol	Pa- ra- graf	Gru- pa / Titlu col	Ar- ti- col	Ali- ne- at	Denumire indicator	Credite de angajament	Credite bugetare			Angajamente bugetare	Angajamente legale	Plati efectuate	Angajamente legale de plati	Cheltuieli efective							
								anuale aprobate la finele perioadei de raportare	trimestriale cumulate	1						2	3	4	5	6	7=5-6	8
A						B									1	2	3	4	5	6	7=5-6	8
20	01	05				Carburanti si lubrifianti	75.000	20.000	18.980	18.750	18.750	18.750	13.893	196.554								
20	01	06				Piese de schimb	200.000	60.000	43.839	33.903	28.086	5.817	33.851									
20	01	08				Posta, telecomunicatii, radio, tv, internet	866.000	264.000	255.917	200.021	199.233	788	168.306									
20	01	30				Alte bunuri si servicii pentru intretinere si functionare	11.979.320	2.011.790	1.903.715	1.845.354	541.201	1.304.153	493.019									
20	02					Reparatii curente	2.320.000	670.000	554.523	525.123	361.939	163.184	162.869									
20	04					Medicamente si materiale sanitare	24.850	24.850	17.275	17.275	17.273	2	2									
20	04	01				Medicamente	24.850	24.850	17.275	17.275	17.273	2	2									
20	05					Bunuri de natura obiectelor de inventar	163.970	51.770	30.407	24.909	8.707	16.202	1.669									
20	05	30				Alte obiecte de inventar	163.970	51.770	30.407	24.909	8.707	16.202	1.669									
20	06					Deplasari, deplasari, transferari	236.810	73.810	32.462	27.104	27.104	11.355	11.355									
20	06	01				Deplasari interne, deplasari, transferari	136.810	43.810	32.462	27.104	27.104	11.355	11.355									
20	06	02				Deplasari in strainatate	94.000	30.000														
20	11					Carti, publicatii si materiale documentare	31.000	10.000	3.770	2.457	2.457	2.460	2.460									
20	13					Pregatire profesionala	133.200	30.000	6.128	6.109	6.109	6.099	6.099									
20	25					Cheltuieli judiciare si extrajudiciare derivate din actiuni in reprezentarea intereselor statului, potrivit dispozitiilor legale	970.000	300.000	289.229	212.211	198.318	13.893	196.554									
20	30					Alte cheltuieli	2.467.050	786.250	737.815	725.279	718.691	6.588	479.533									
20	30	01				Reclama si publicitate	45.800	15.000	7.598	2.901	2.364	537	6.488									
20	30	02				Protocol si reprezentare	130.000	30.000	12.544	2.524	1.120	1.404	2.259									
20	30	03				Prime de asigurare non-vita	65.000	15.000	11.750	11.470	11.470	11.470	11.470									
20	30	30				Alte cheltuieli cu bunuri si servicii	2.226.250	726.250	705.923	708.584	703.737	4.647	459.316									

Capi- toi	Sub- capi- toi	Pa- ra- grafi	Gru- pa / Titlu	Ar- ti- col	Al- ne- at	Denumire indicator	Credite de angajament	Credite bugetare		Angajamente bugetare	Angajamente legale	Plati efectuate	Angajamente legale de platit	Cheltuieli efective			
								anuale aprobat la finele perioadei de raportare	trimestriale cumulate								
A						B											
						1	2	3	4	5	6	7=5-6	8				
						TITLUL IX ALTE CHELTUIELI		1.500.000	500.000	130.687	3.667	3.667					
						Despagubiri civile		1.500.000	500.000	130.687	3.667	3.667					
						CHELTUIELI DE CAPITAL		3.041.750	677.150	413.580	413.580	413.580					
						TITLUL X ACTIVE NEFINANCIARE		3.041.750	677.150	413.580	413.580	413.580					
						Active fixe		3.041.750	677.150	413.580	413.580	413.580					
						Construcții										1.171	
						Masini, echipamente si mijloace de transport										74.791	
						Mobilier, aparatura birouca si alte active corporale		2.593.720	354.350	90.780	90.780	90.780					
						Alte active fixe (inclusiv reparatii capitale)		448.030	322.800	322.800	322.800	322.800					206.368
						PLATI EFECTUATE IN ANII PRECEDENTI SI RECUPERATE IN ANUL CURENT				-998	-998	-998					
						Titlu XV PLATI EFECTUATE IN ANII PRECEDENTI SI RECUPERATE IN ANUL CURENT				-998	-998	-998					
						Plati efectuate in anii precedenti si recuperate in anul curent				-998	-998	-998					
						Plati efectuate in anii precedenti si recuperate in anul curent (SF)				-998	-998	-998					
5402						ALTE SERVICII PUBLICE GENERALE		4.052.570	1.757.320	1.319.278	1.319.278	1.306.432					
						CHELTUIELI CURENTE		2.594.000	1.264.500	919.278	919.278	906.432					
						TITLUL II BUNURI SI SERVICII		582.000	582.000	369.582	369.582	356.736					
						Bunuri de natura obiectelor de inventar		300.000	300.000	269.883	269.883	269.883					
						Alte obiecte de inventar		300.000	300.000	269.883	269.883	269.883					51.713

Capi- tol	Sub- capi- tol	Pa- ra- gra- fi	Gru- pa / Titlu col	Ar- ti- col	Alfi- ne- at	Denumire indicator	Credite de angajament	Credite bugetare		Angajamente bugetare	Angajamente legale	Plati efectuate	Angajamente legale de plati	Cheltuieli efective	
								anuale aprobat la finele perioadei de raportare	trimestriale cumulate						
A						B	1	2	3	4	5	6	7=5-6	8	
						subimprumutate		2.200.000							
						Dobanzi aferente datorici publice externe locale		3.179.660	1.222.870	920.262	920.262	920.262		920.262	
6000	02		30	02	05	Partea II-d APARARE, ORDINE PUBLICA SI SIGURANTA NATIONALA									
						ORDINE PUBLICA SI SIGURANTA NATIONALA		12.236.890	4.002.110	3.731.610	3.717.409	2.835.274	882.135	2.996.297	
						CHELTUIELI CURENTE		12.163.610	3.993.610	3.727.605	3.713.404	2.831.269	882.135	2.953.833	
			01			TITLUL I CHELTUIELI DE PERSONAL		9.500.000	2.718.000	3.249.225	3.249.225	2.425.048	824.177	2.421.646	
			10	01		Cheltuieli salariale in bani		6.935.000	2.800.000	2.571.538	2.571.538	1.918.099	653.439	1.896.110	
			10	01	01	Salarii de baza		6.830.000	1.973.000	2.554.257	2.554.257	1.900.818	653.439	1.870.876	
			10	01	05	Sporuri pentru conditii de munca		105.000	27.000	17.281	17.281	17.281		25.234	
			10	03		Contributii		2.565.000	718.000	677.687	677.687	506.949	170.738	525.536	
			10	03	01	Contributii de asigurari sociale de stat		1.943.000	541.000	527.513	527.513	394.638	132.875	396.558	
			10	03	02	Contributii de asigurari de somaj		34.000	10.000	11.671	11.671	8.729	2.942	8.776	
			10	03	03	Contributii de asigurari sociale de sanatate		567.000	161.000	131.203	131.203	98.121	33.082	98.598	
			10	03	04	Contributii de asigurari pentru accidente de munca si boli profesionale		21.000	6.000	7.300	7.300	5.461	1.839	5.487	
			10	03	06	Contributii pentru concedii si indemnizatii									
			20			TITLUL II BUNURI SI SERVICII		2.463.610	1.077.610	478.380	464.179	406.221	57.958	16.117	
			20	01		Bunuri si servicii		735.500	294.500	167.721	163.630	163.028	602	128.942	
			20	01	01	Furnituri de birou		5.000	3.000						
			20	01	02	Materiale pentru curatenie		14.000	4.500	1.425	1.425	1.425		1.443	
			20	01	03	Incalzit, iluminat si forta motrica		147.000	73.500	41.019	41.019	41.019		41.019	

Capi- toi	Sub- capi- toi	Pa- ra- grafi	Gru- pa / Titlu col	Ar- ti- col	Ali- ne- at	Denumire indicator	Credite de angajament	Credite bugetare			Angajamente bugetare	Angajamente legale	Plati efectuate	Angajamente legale de plati	Cheltuieli efective
								anuale aprobrate la finele perioadei de raportare	trimestriale cumulate	1					
A						B									
20	01	04				Apa, canal si salubritate	1	16.000	4.000	3.488	3.488	2.886	602	2.875	
20	01	05				Carburanti si lubrifianti		80.000	55.000	28.800	25.000	25.000		5.231	
20	01	06				Piese de schimb		20.000	10.000	159	159	159		215	
20	01	08				Posta, telecomunicatii, radio, TV, internet		108.500	29.500	22.309	22.309	22.309		21.549	
20	01	09				Materiale si prestari de servicii cu caracter functional		90.000	50.000	28.736	28.736	28.736		36.197	
20	01	30				Alte bunuri si servicii pentru intretinere si functionare		255.000	65.000	41.785	41.494	41.494		20.413	
20	02					Reparatii curente		90.000	50.000	3.905	3.905	3.905		3.905	
20	03					Hrana		24.000	10.000	1.750	1.750	1.750			
20	03	01				Hrana pentru oameni		24.000	10.000	1.750	1.750	1.750			
20	04					Medicamente si materiale sanitare		15.000	5.000						
20	04	02				Materiale sanitare		15.000	5.000						
20	05					Bunuri de natura obiectelor de inventar		510.000	125.000	58.245	55.845	55.845		2.384	
20	05	01				Uniforme si echipament		310.000	85.000	31.943	31.943	31.943			
20	05	30				Alte obiecte de inventar		200.000	40.000	26.302	23.902	23.902		2.384	
20	06					Deplasari, detasari, transferari		94.800	73.800						
20	06	01				Deplasari interne, detasari, transferari		81.800	71.800						
20	06	02				Deplasari in strainatate		13.000	2.000						
20	11					Carti, publicatii si materiale documentare		25.000	2.000					16	
20	13					Pregatire profesionala		75.000	55.000						
20	14					Protectia muncii		15.000	5.000						
20	15					Munite, furnituri si armament de natura activelor fixe pentru armata		20.000	10.000						

Capi- tol	Sub- capi- tol	Pa- ra- grafi	Gru- pa / Titlu col	Al- ti- col	Ali- ne- at	Denumire indicator	Credite de angajament	Credite bugetare			Angajamente legale	Plati efectuate	Angajamente legale de platit	Cheltuieli efective	
								anuale aprobrate la finele perioadei de raportare	trimestriale cumulate	Angajamente bugetare					
A						B	1	2	3	4	5	6	7=5-6	8	
20	25					Cheltuieli judiciare si extrajudiciare derivate din actiuni in reprezentarea intereselor statului, potrivit dispozitiilor legale		20.000	10.000	5.050	4.750	4.750			
20	30					Alte cheltuieli		839.310	437.310	241.709	236.049	178.693	57.356	180.843	
20	30	03				Prime de asigurare non-viata		37.000	15.000	5.741	5.741	5.741		5.741	
20	30	04				Chiri		600.000	300.000	171.823	171.823	114.467	57.356	171.823	
20	30	30				Alte cheltuieli cu bunuri si servicii		202.310	122.310	64.145	58.485	58.485		3.279	
59	02					TITLUL IX ALTE CHELTUIELI		200.000	200.000					211.347	
						Ajutoare pentru daune provocate de calamitati naturale		200.000	200.000					211.347	
70						CHELTUIELI DE CAPITAL		73.280	6.500	4.005	4.005	4.005		42.464	
71						TITLUL X ACTIVE NEFINANCIARE		73.280	6.500	4.005	4.005	4.005		42.464	
71	01					Active fixe		73.280	6.500	4.005	4.005	4.005		42.464	
71	01	01				Construcii								861	
71	01	02				Masini, echipamente si mijloace de transport		47.880						28.772	
71	01	03				Mobilier, aparatura birouca si alte active corporale								11.666	
71	01	30				Alte active fixe		25.400	6.500	4.005	4.005	4.005		1.165	
						(inclusiv reparatii capitale)									
6500	02					Partea III-a CHELTUIELI SOCIAL-CULTURALE		250.840.250	90.522.560	75.593.403	75.593.403	57.715.589	17.877.814	57.270.229	
6502						INVATAMANT		148.710.690	53.017.190	48.731.426	48.731.426	35.286.801	13.444.625	39.189.812	
						CHELTUIELI CURENTE		147.017.100	52.631.190	48.547.896	48.547.896	35.103.271	13.444.625	39.157.020	
						TITLUL I CHELTUIELI DE PERSONAL		106.032.000	26.027.000	24.972.800	24.972.800	24.972.800		26.863.495	
						Cheltuieli salariale in bani		79.076.920	20.592.750	19.565.501	19.565.501	19.565.501		20.999.104	

Capi- tol	Sub- capi- tol	Pa- ra- graf	Gru- pa / Titlu col	Ar- ti- col	Ali- ne- at	Denumire indicator	Credite de angajament	Credite bugetare			Angajamente buzetare	Angajamente legale	Plati efectuate	Angajamente legale de platit	Cheltuieli efective
								anuale aprobate la finele perioadei de raportare	trimestriale cumulate						
A						B	1	2	3	4	5	6	7=5-6	8	
10	01	01				Salarii de baza		53.495.330	17.284.920	16.260.765	16.260.765	16.260.765			16.947.690
10	01	05				Sporuri pentru conditii de munca		1.513.489	125.360	125.221	125.221	125.221			130.652
10	01	06				Alte sporuri		2.292.769	366.170	365.839	365.839	365.839			394.450
10	01	07				Ore suplimentare		1.109	1.109	1.092	1.092	1.092			132.515
10	01	10				Fond pentru posturi ocupate prin cunul		756.740	121.870	121.768	121.768	121.768			960.448
10	01	11				Fond aferent platii cu ora		2.288.620	897.720	897.292	897.292	897.292			
10	01	12				Indemnizatii platie unor persoane din afara unitatii		410	3.100	3.076	3.076	3.076			4.158
10	01	30				Alte drepturi salariale in bani		18.728.480	1.790.510	1.790.448	1.790.448	1.790.448			2.429.191
10	02					Cheltuieli salariale in natura		4.200	1.030						
10	02	04				Locuinta de serviciu folosita de salariat si familia sa		4.200	1.030						
10	03					Contributii		26.950.880	5.433.220	5.407.299	5.407.299	5.407.299			5.864.391
10	03	01				Contributii de asigurari sociale de stat		20.385.600	4.050.710	4.050.684	4.050.684	4.050.684			4.416.817
10	03	02				Contributii de asigurari de somaj		487.290	106.070	97.069	97.069	97.069			103.997
10	03	03				Contributii de asigurari sociale de sanatate		5.096.440	1.016.370	1.016.150	1.016.150	1.016.150			1.095.513
10	03	04				Contributii de asigurari pentru accidente de munca si boli profesionale		146.820	41.850	39.565	39.565	39.565			42.534
10	03	06				Contributii pentru concedii si indemnizatii		834.730	218.220	203.831	203.831	203.831			205.730
20	01					TITLUL II BUNURI SI SERVICII		36.803.800	25.230.320	22.910.565	22.910.565	9.465.940			11.583.900
20	01					Bunuri si servicii		20.444.230	17.120.140	17.110.039	17.110.039	7.445.720			10.337.656
20	01	01				Furnituri de birou		93.580	163.700	163.623	163.623	118.088			85.345
20	01	02				Materiale pentru curatenie		201.000	72.900	72.868	72.868	56.694			44.715

Capi- toi	Sub- capi- toi	Pa- ra- graf	Gru- pa / Titlu	Ar- ti- col	Al- te	Denumire indicator	Credite de angajament	Credite bugetare			Angajamente bugetare	Angajamente legale	Plati efectuate	Angajamente legale de plati	Cheltuieli efective
								anuale aprobate la finele perioadei de raportare	trimestriale cumulate	3					
A						B									
20	01	03				Incalzit, iluminat si forta motrica	1	2	3	4	5	6	7=5-6	8	
								13.016.600	13.103.000	13.102.918	13.102.918	4.867.398	8.235.520	8.395.926	
20	01	04				Apa, canal si salubritate		2.496.260	1.710.000	1.709.451	1.709.451	1.003.178	706.273	784.051	
20	01	05				Carburanti si lubrifianti		113.610	73.030	70.239	70.239	70.239		35.734	
20	01	06				Piese de schimb		1.165.000	6320	2.445	2.445	2.445		487	
20	01	07				Transport		23.000	5.690	3.538	3.538	3.538		4.524	
20	01	08				Posta, telecomunicatii, radio, tv, internet		888.580	212.500	212.412	212.412	148.301	64.111	135.524	
20	01	09				Materiale si prestari de servicii cu caracter functional		1.174.800	116.500	116.496	116.496	104.232	12.264	56.308	
20	01	30				Alte bunuri si servicii pentru intretinere si functionare		2.371.800	1.656.500	1.656.049	1.656.049	1.071.607	584.442	795.042	
20	02					Reparatii curente		10.108.110	3.231.690	1.309.102	1.309.102	1.231.602	77.590	742.673	
20	04					Medicamente si materiale sanitare		3.000	1.210	616	616	616		616	
20	04	01				Medicamente		2.500	1.080	616	616	616		616	
20	04	02				Materiale sanitare		500	130						
20	05					Bunuri de natura obiectelor de inventar		1.430.900	184.180	160.747	160.747	148.661	12.086		
20	05	01				Uniforme si echipament		50.000	21.500						
20	05	03				Lenjerie si accesorii de pat		196.000	13.000	11.880	11.880	11.880			
20	05	30				Alte obiecte de inventar		1.184.900	149.680	148.867	148.867	136.781	12.086		
20	06					Deplasari, deplasari, transferari								26	
20	06	01				Deplasari interne, deplasari, transferari								26	
20	09					Materiale de laborator		2.000							
20	11					Carti, publicatii si materiale documentare									
20	13					Pregatire profesionala									
20	14					Protectia muncii									
								10.970	1.800	1.673	1.673	1.673		1.673	
								20.000							
								305.350	83.810	81.326	81.326	80.426	900	35.941	

Capi- tol	Sub- capi- tol	Pa- ra- graf	Gru- pa / Titlu	Ar- ti- col	Ali- ne- at	Denumire indicator	Credite de angajament	Credite bugetare			Angajamente bugetare	Angajamente legale	Plati efectuate	Angajamente legale de plati	Cheltuieli efective					
								anuale aprobate la finele perioadei de raportare	trimestriale cumulate											
A						B														
						1														
						2														
						3														
						4														
						5														
						6														
						7=5-6														
						8														
				20	30	Alte cheltuieli		4.479.240		4.607.490		4.247.062		4.247.062		557.242		3.689.820		465.315
				20	30 03	Prime de asigurare non-viaa														97.079
				20	30 04	Chirii		2.883.430		4.059.000		4.058.376		4.058.376		368.556		3.689.820		217.251
				20	30 30	Alte cheltuieli cu bunuri si servicii		1.595.810		548.490		188.686		188.686		188.686				150.985
				56		TITLUL VIII PROIECTE CU FINANTARE DIN FONDURI EXTERNE NERAMBURSABILE (FEN) POSTADERARE														525.990
				56	02	Programa din Fondul Social European (FSE)		1.109.000		680.790		466.277		466.277		466.277				525.990
				56	02 01	Finantarea nationala*)		1.079.000		650.790		466.277		466.277		466.277				525.990
				56	02 02	Finantarea externa nerambursabila		151.790		101.790		30.654		30.654		30.654				25.041
				56	02 03	Cheltuieli neeligibile*)		883.010		527.000		429.934		429.934		429.934				490.953
				56	07	Programa Instrumentul de Asistenta pentru Prenderare (IPA)		44.200		22.000		5.689		5.689		5.689				9.996
				56	07 01	Finantarea nationala*)		30.000		30.000										
				56	07 02	Finantarea externa nerambursabila		8.000		8.000										
				57		TITLUL VIII ASISTENTA SOCIALA		22.000		22.000										96.769
				57	02	Ajutoare sociale		1.072.300		343.080		109.396		109.396		109.396				96.769
				57	02 01	Ajutoare sociale in numerar		1.072.300		343.080		109.396		109.396		109.396				96.769
				57	02 02	Ajutoare sociale in natura														200
				59		TITLUL IX ALTE CHELTUIELI		740.000		149.000		12.069		12.069		12.069				96.569
				59	01	Burse		332.300		194.080		97.327		97.327		97.327				86.866
				70		CHELTUIELI DE CAPITAL		2.000.000		350.000		88.858		88.858		88.858				86.866
				71		TITLUL X ACTIVE NERAMANSIARE		2.000.000		350.000		88.858		88.858		88.858				86.866
				71	01	Active fixe		1.693.590		386.000		184.801		184.801		184.801				32.792
				71	01 01	Constructii		1.693.590		386.000		184.801		184.801		184.801				32.792
				71	01 02	Masini, echipamente si mijloace de		1.693.590		386.000		184.801		184.801		184.801				752

Capi- tol	Sub- capi- tol	Pa- ra- graf	Gru- pa / Titlu	Ar- ti- col	Ali- ne- at	Denumire indicator	Credite de angajament	Credite bugetare		Angajamente bugetare	Angajamente legale	Plati efectuate	Angajamente legale de plati	Cheltuieli efective
								anuale aprobat la finele perioadei de raportare	trimestrale cumulate					
A						B								
						1	2	3	4	5	6	7=5-6	8	
						accidente de munca si boli profesionale		8.000	2.000	1.615	1.615	1.615		1.615
						Contributii pentru concedii si indemnizatii		51.000	15.000	8.284	8.284	8.284		8.284
						TITLUL I BUNURI SI SERVICII		2.342.000	1.820.000	1.483.560	1.483.560	1.256.919	205.228	897.411
20	02					Reparatii curente		111.010	30.890					
20	04					Medicamente si materiale sanitare		61.200	15.300					
20	04	01				Medicamente		49.810	15.500					
20	04	02				Materiale sanitare		15.720						
20	05					Bunuri de natura obiectelor de inventar		15.720						
20	05	01				Uniforme si echipament		15.720						
20	13					Pregatire profesionala		32.400	12.400					21.413
20	30					Alte cheltuieli		32.000	22.000					21.413
20	30	30				Alte cheltuieli cu bunuri si servicii		32.000	22.000					21.413
51						TITLUL VI TRANSFERURI INTRE UNITATI ALE ADMINISTRATIEI PUBLICE		5.318.450	961.280	698.000	698.000	698.000		1.165
51	01					Transferuri curente		238.000	238.000					
51	01	46				Transferuri din bugetele locale pentru finantarea cheltuielilor curente din domeniul sanatatii		238.000	238.000					
51	02					Transferuri de capital		5.080.450	723.280	698.000	698.000	698.000		1.165
51	02	28				Transferuri din bugetele locale pentru finantarea cheltuielilor de capital din domeniul sanatatii		5.080.450	723.280	698.000	698.000	698.000		1.165
70						CHELTUIELI DE CAPITAL		608.230	303.740	35.938	35.938	35.938		
71						TITLUL X ACTIVE NEFINANCIARE		608.230	303.740	35.938	35.938	35.938		
71	01					Active fixe		608.230	303.740	35.938	35.938	35.938		

Capi- tol	Sub- capi- tol	Pa- ra- graf	Gru- pa / Tytu- col	Ar- ti- col	Ali- ne- at	Denumire indicator	Credite de angajament	Credite bugetare		Angajamente bugetare	Angajamente legale	Plati efectuate	Angajamente legale de plati	Cheltuieli efective	
								anuale aprobat la finele perioadei de raportare	trimestriale cumulate						
A						B	1	2	3	4	5	6	7=5-6	8	
				71	01	01	Constructii	60.540	60.540						
				71	01	03	Mobilier, aparatura birouica si alte active corporale	200.000	200.000						
				71	01	30	Alte active fixe (inclusiv reparatii capitale)	347.690	43.200	35.938	35.938	35.938			
6702							CULTURA, RECREERE SI RELIGIE	55.163.590	20.863.160	13.034.297	13.034.297	11.813.500	1.220.797	9.311.362	
				01			CHELTUIELI CURENTE	45.629.060	16.143.250	11.566.449	11.566.449	10.531.162	1.035.287	9.120.058	
				10			TITLUL I CHELTUIELI DE PERSONAL	9.626.000	3.010.280	2.877.421	2.877.421	2.877.421		2.920.210	
				10	01		Cheltuieli salariale in bani	7.791.480	2.444.750	2.346.756	2.346.756	2.346.756		2.390.502	
				10	01	01	Salarii de baza	5.214.920	1.541.650	1.654.957	1.654.957	1.654.957		1.541.529	
				10	01	05	Sporuri pentru conditii de munca	492.100	134.300	131.832	131.832	131.832		132.611	
				10	01	06	Alte sporuri	222.800	61.200	61.050	61.050	61.050		60.151	
				10	01	10	Fond pentru posturi ocupate prin cumul	82.000	24.000	18.971	18.971	18.971		18.972	
				10	01	12	Indemnizatii plarite unor persoane din afara unitatii	1.210.500	384.300	351.811	351.811	351.811		391.619	
				10	01	13	Indemnizatii de delegare	40.000	25.000	15.888	15.888	15.888		15.875	
				10	01	16	Alocatii pentru locuinte	260.000	70.000	65.042	65.042	65.042		65.042	
				10	01	30	Alte drepturi salariale in bani	269.360	204.300	47.205	47.205	47.205		164.503	
				10	03		Contributii	1.834.520	565.530	530.665	530.665	530.665		538.908	
				10	03	01	Contributii de asigurari sociale de stat	1.398.340	432.060	407.610	407.610	407.610		409.845	
				10	03	02	Contributii de asigurari de somaj	31.320	9.830	8.722	8.722	8.722		8.763	
				10	03	03	Contributii de asigurari sociale de sanatate	331.520	102.130	97.613	97.613	97.613		98.127	
				10	03	04	Contributii de asigurari pentru accidente de munca si boli profesionale	18.540	6.010	5.286	5.286	5.286		5.337	

Capi- tol	Sub- capi- tol	Pa- ra- gra- fi	Gru- pa / Titlu col	Ar- ti- col	Ali- ne- at	Denumire indicator	Credite de angajament	Credite bugetare			Angajamente bugetare	Angajamente legale	Plati efectuate	Angajamente legale de platit	Cheltuieli efective
								anuale aprobat la finele perioadei de raportare	trimestriale cumulate						
A						B	1	2	3	4	5	6	7-5-6	8	
10	03	05				Prime de asigurare viata plătite de angajator pentru angajati	100		100	86	86	86			86
10	03	06				Contributii pentru concedii si indemnizatii	54.700	15.400	11.348	7.417.491	11.348	11.348			11.348
20	01	01				TITLUL II BUNURI SI SERVICII	30.733.270	9.478.070	7.417.491	6.382.204	1.035.287	6.158.665			16.750
20	01	01				Bunuri si servicii	1.935.820	739.450	715.095	715.095	715.095	681.920		33.175	625.593
20	01	01				Furnituri de birou	50.920	10.930	10.879	10.879	10.879	10.879			9.151
20	01	02				Materiale pentru curatenie	30.000	7.750	6.835	6.835	6.835	6.835			4.276
20	01	03				Incalziri, iluminati si forta motrica	444.840	234.610	230.872	230.872	230.872	230.872			213.807
20	01	04				Apa, canal si salubritate	36.120	10.630	9.652	9.652	9.652	9.652			8.263
20	01	05				Carburanti si lubrifianti	72.340	25.830	19.735	19.735	19.735	19.735			16.753
20	01	06				Piese de schimb	19.200	1.520	1.512	1.512	1.512	1.512			2.884
20	01	07				Transport	10.000	480	480	480	480	480			480
20	01	08				Posta, telecomunicatii, radio, tv, internet	148.700	37.500	37.046	37.046	37.046	37.046			34.969
20	01	09				Materiale si prestari de servicii cu caracter functional	538.000	206.500	206.008	206.008	206.008	206.008			155.445
20	01	30				Alte bunuri si servicii pentru intretinere si functionare	585.700	203.700	192.076	192.076	192.076	158.901		33.175	179.565
20	02					Reparatii curente	185.000	79.710	79.737	79.737	79.737	79.737			50.787
20	03					Hrana	455.820	202.920	61.749	61.749	61.749	61.749			54.219
20	03	02				Hrana pentru animale	455.820	202.920	61.749	61.749	61.749	61.749			54.219
20	05					Bunuri de natura obiectelor de inventar	559.080	329.080	327.375	327.375	327.375	313.062		14.313	
20	05	01				Unifornte si echipament	19.080	19.080	19.073	19.073	19.073	19.073			
20	05	30				Alte obiecte de inventar	540.000	310.000	308.302	308.302	308.302	293.989		14.313	
20	06					Deplasari, detasari, transferari	225.000	83.010	82.312	82.312	82.312	82.312			84.349

Capit- ol	Sub- capit- ol	Pa- ra- graf	Gru- pa / Titlu col	Ar- ti- col	Alti- ne- at	Denumire indicator	Credite de angajament	Credite bugetare		Angajamente bugetare	Angajamente legale	Plati efectuate	Angajamente legale de plati	Cheltuieli efective
								anuale aprobate la finele perioadei de raportare	trimestriale cumulate					
A						B								
						1	2	3	4	5	6	7=5-6	8	
20	06	01				Deplasari interne, deplasari, transferari	175.000	58.000	57.305	57.305	57.305	57.305		50.962
20	06	02				Deplasari in strainatate	50.000	25.010	25.007	25.007	25.007	25.007		33.387
20	11					Carti, publicatii si materiale documentare	10.000	1.500	1.472	1.472	1.472	1.472		1.000
20	13					Pregatire profesionala	6.000							
20	14					Protectia inimicii	21.800	8.000	7.346	7.346	7.346	7.346		5.044
20	30					Alte cheltuieli	27.334.750	8.034.400	6.142.405	6.142.405	6.142.405	5.154.606	987.799	5.338.573
20	30	01				Reclama si publicitate	11.000	5.500	5.468	5.468	5.468	5.468		4.578
20	30	04				Chirii	102.000	52.500	52.181	52.181	52.181	52.181		45.881
20	30	30				Alte cheltuieli cu bunuri si servicii	27.221.750	7.976.400	6.084.756	6.084.756	6.084.756	5.096.957	987.799	5.288.114
56						TITLUL VIII PROIECTE CU FINANTARE DIN FONDURI EXTERNE NERAMBURSABILE (FEN) POSTADERARE								
56	01					Programe din Fondul European de Dezvoltare Regionala (FEDR)	5.269.790	3.654.900	1.271.537	1.271.537	1.271.537	1.271.537		32.183
56	01	01				Finantarea nationala*)	5.144.790	3.623.650	1.266.133	1.266.133	1.266.133	1.266.133		27.994
56	01	02				Finantarea externa nerambursabila	3.039.330	2.313.700	252	252	252	252		
56	01	03				Cheltuieli neeligibile*)	2.095.940	1.309.950	1.265.881	1.265.881	1.265.881	1.265.881		27.994
56	15					Alte programe comunitare finantate in perioada 2007-2013	9.520							
56	15	01				Finantare nationala	125.000	31.250	5.404	5.404	5.404	5.404		4.189
56	15	02				Finantarea externa nerambursabila	70.160	17.540	1.295	1.295	1.295	1.295		1.295
70						CHELTUIELI DE CAPITAL	54.840	13.710	4.109	4.109	4.109	4.109		2.894
71						TITLUL X ACTIVE NEFINANCIARE	9.534.530	4.719.910	1.467.865	1.467.865	1.467.865	1.282.355	185.510	191.304
71	01					Active fixe	9.534.530	4.719.910	1.467.865	1.467.865	1.467.865	1.282.355	185.510	191.304
71	01	01				Construcii	8.340.080	4.402.190	1.315.503	1.315.503	1.315.503	1.129.993	185.510	49.280

Capi- tol	Sub- capi- tol	Pa- ra- graf	Gru- pa / Titlu col	Ar- ti- col	Ali- ne- at	Denumire indicator	Credite de angajament	Credite bugetare			Angajamente bugetare	Angajamente legale	Plati efectuate	Angajamente legale de plati	Cheltuieli efective
								anuale aprobat la finele perioadei de raportare	trimestriale cumulate						
A						B	1	2	3	4	5	6	7=5-6	8	
			71	01	02	Masini, echipamente si mijloace de transport									104.382
			71	01	03	Mobilier, aparatura birou si altele									16.259
			71	01	30	Alte active fixe (inclusiv reparatii capitale)		967.000	177.000	50.000	50.000	50.000			21.374
			84			PLATI EFECTUATE IN ANII PRECEDENTI SI RECUPERATE IN ANUL CURENT									
			85			Titlul XV PLATI EFECTUATE IN ANII PRECEDENTI SI RECUPERATE									
						PRECEDENTI SI RECUPERATE IN ANUL CURENT									
			85	01		Plati efectuate in anii precedenti si recuperate in anul curent									
			85	01	01	Plati efectuate in anii precedenti si recuperate in anul curent (SF)									
6802						ASIGURARI SI ASISTENTA SOCIALA		34.956.160	12.460.990	10.647.082	10.647.082	7.639.918	3.007.164	6.888.865	
						CHELTUIELI CURENTE		34.782.740	12.330.960	10.657.214	10.657.214	7.650.050	3.007.164	6.826.752	
			01			TITLUL I CHELTUIELI DE PERSONAL		12.372.000	3.682.300	4.287.646	4.287.646	3.304.303	983.343	3.229.228	
			10			Cheltuieli salariale in bani		9.784.020	2.860.590	3.361.085	3.361.085	2.587.170	773.915	2.530.696	
			10	01	01	Salarii de baza		4.293.440	1.398.580	1.550.873	1.550.873	1.215.475	335.398	1.194.014	
			10	01	02	Salarii de merit		450.000							
			10	01	05	Sporuri pentru conditii de munca		131.680	34.370	40.717	40.717	33.822	6.895	34.884	
			10	01	06	Alte sporuri		224.700	63.940	58.584	58.584	43.157	15.427	47.245	
			10	01	10	Fond pentru posturi ocupate prin cumuli		5.000	1.000	1.000	1.000	1.000			
			10	01	12	Indemnizatii platie unor persoane din afara unitatii		4.479.000	1.359.000	1.646.145	1.646.145	1.236.029	410.116	1.230.167	

Capi- tol	Sub- capi- tol	Pa- ra- graf	Gru- pa / Titlu col	Ar- ti- cole	Al- te	Denumire indicator	Credite de angajament	Credite bugetare			Angajamente legale	Plati efectuate	Angajamente legale de plati	Cheltuieli efective
								anuale aprobate la finele perioadei de raportare	trimestriale cumulate	Angajamente bugetare				
A						B								
						1	2	3	4	5	6	7=5-6	8	
10	01	13				Indemnizatii de delegare	11.000	5.000	63.766	63.766	57.687	6.079	24.386	
10	01	30				Alte drepturi salariale in bani	189.800	98.700	926.561	926.561	717.133	209.428	698.832	
10	03					Contributii	2.587.980	821.710	699.825	699.825	540.201	159.624	529.221	
10	03	01				Contributii de asigurari sociale de sanatate	1.940.830	607.020	15.867	15.867	12.166	3.701	12.148	
10	03	02				Contributii de asigurari de somaj	49.910	17.700						
10	03	03				Contributii de asigurari sociale de sanatate	491.590	158.220	176.743	176.743	136.499	40.244	131.608	
10	03	04				Contributii de asigurari pentru accidente de munca si boli profesionale	22.270	8.240	5.564	5.564	4.313	1.251	4.225	
10	03	06				Contributii pentru concedii si indemnizatii	83.380	30.530	28.562	28.562	23.954	4.608	21.630	
20	01					TITLUL II BUNURI SI SERVICII	4.785.410	1.994.040	1.225.063	1.225.063	1.220.334	4.729	921.211	
20	01					Bunuri si servicii	2.297.120	817.340	535.830	535.830	531.338	4.492	513.298	
20	01	01				Furnituri de birou	134.000	39.110	4.888	4.888	4.888		7.183	
20	01	02				Materiale pentru curatenie	176.500	10.380	4.584	4.584	4.584		3.693	
20	01	03				Incalzit, iluminat si forta motrica	235.250	134.300	111.954	111.954	109.408	2.546	89.960	
20	01	04				Apa, canal si salubritate	111.850	43.020	34.460	34.460	33.745	715	32.471	
20	01	05				Carburantii si lubrifianti	102.400	64.560	18.426	18.426	18.426		23.707	
20	01	06				Piese de schimb	101.000	30.250	2.273	2.273	2.273		2.323	
20	01	07				Transport	123.650	25.180	25.172	25.172	25.172		25.172	
20	01	08				Posta, telecomunicatii, radio, tv, internet	243.790	80.210	44.689	44.689	44.689		42.780	
20	01	09				Materiale si prestari de servicii cu caracter functional	118.850	46.220	5.435	5.435	5.435		5.489	
20	01	30				Alte bunuri si servicii pentru								

Capi- tol	Sub- capi- tol	Pa- ra- gra- ful	Gru- pa / Titlu col	Ar- ti- col	Afi- ne- at	Denumire indicator	Credite de angajament	Credite bugetare		Angajamente bugetare	Angajamente legale	Plati efectuate	Angajamente legale de plati	Cheltuieli efective
								anuale aprobat la finele perioadei de raportare	trimestriale cumulate					
A						B								
						1	2	3	4	5	6	7=5-6	8	
						intretinere si functionare		949.830	344.110	283.949	283.949	282.718	1.231	280.520
						Reparatii curente		322.000	68.200	2.050	2.050	2.050		2.062
						Hrana		1.213.310	717.180	544.168	544.168	543.931	237	348.894
						Hrana-petru oameni		1.213.310	717.180	544.168	544.168	543.931	237	348.894
						Medicamente si materiale sanitare		96.010	39.940	5.982	5.982	5.982		9.650
						Medicamente		71.860	31.090	5.982	5.982	5.982		8.103
						Materiale sanitare		11.420	5.720					1.052
						Dezinfectanti		12.730	3.130					495
						Bunuri de natura obiectelor de inventar		105.609	63.060	15.178	15.178	15.178		13.751
						Uniforme si echipament		9.100	4.000					549
						Lenjerie si accesorii de pat		10.000	10.000					
						Alte obiecte de inventar		86.500	49.060	15.178	15.178	15.178		13.202
						Deplasari, detasari, transferari		55.500	15.150	800	800	800		
						Deplasari interne, detasari, transferari		37.500	11.130	800	800	800		
						Deplasari in strainatate		18.000	4.000					
						Carti, publicatii si materiale documentare		22.000	6.000	484	484	484		2.360
						Consultanta si expertiza		42.000	3.000	1.400	1.400	1.400		1.400
						Pregatire profesionala		106.000	40.000					
						Protectia muncii		43.120	12.560	2.109	2.109	2.109		2.109
						Alte cheltuieli		482.750	211.610	117.062	117.062	117.062		27.687
						Reclama si publicitate		2.000	2.000					
						Prime de asigurare non-viata		58.580	30.740	8.412	8.412	8.412		12.860
						Alte cheltuieli cu bunuri si servicii		422.170	178.870	108.650	108.650	108.650		14.827
						TITLUL VI TRANSFERURI INTRE UNITATI ALE ADMINISTRATIEI PUBLICE		1.330.330	760.920	91.986	91.986	91.986		91.986

Capi- tol	Sub- capi- tol	Pa- ra- graf	Gru- pa / Titlu col	Ar- ti- col	Ali- ne- at	Denumire indicator	Credite de angajament	Credite bugetare		Angajamente bugetare	Angajamente legale	Plati efectuate	Angajamente legale de plati	Cheltuieli efective
								anuale aprobate la finele perioadei de raportare	trimestriale cumulate					
A						B	1	2	3	4	5	6	7=5-6	8
				51	01	Transferuri curente		1.330.330	760.920	91.986	91.986	91.986		91.986
				51	01	39	Transferuri din bugetele consiliilor locale si judetene pentru finantarea unitatilor de asistenta medico-sociala si servitiilor de zi pentru persoane cu dizabilitati	1.330.330	760.920	91.986	91.986	91.986		91.986
				56	02	TITLUL VIII PROIECTE CU FINANTARE DIN FONDURI EXTERNE NERAMBURSABILE (FEN) POSTADERARE		1.369.000	875.700	34.714	34.714	34.714		34.714
				56	02	01	Programa din Fondul Social European (FSE)	1.369.000	875.700	34.714	34.714	34.714		34.714
				56	02	01	Finantarea nationala*)	736.000	686.300	34.714	34.714	34.714		34.714
				56	02	02	Finantarea externa nerambursabila	633.000	189.400	34.714	34.714	34.714		34.714
				57	02	TITLUL VIII ASISTENTA SOCIALA		14.926.000	5.018.000	5.017.805	5.017.805	2.998.713		2.547.443
				57	02	01	Ajutoare sociale	14.926.000	5.018.000	5.017.805	5.017.805	2.998.713		2.547.443
				57	02	01	Ajutoare sociale in numerar	14.926.000	5.018.000	5.017.805	5.017.805	2.998.713		2.547.443
				70	01	CHELTUIELI DE CAPITAL		173.420	130.030	8.635	8.635	8.635		8.635
				71	01	TITLUL X ACTIVE NEFINANCIARE		173.420	130.030	8.635	8.635	8.635		8.635
				71	01	01	Active fixe	173.420	130.030	8.635	8.635	8.635		8.635
				71	01	01	Constructii							
				71	01	02	Masini, echipamente si mijloace de transport	79.200	55.900	8.635	8.635	8.635		8.635
				71	01	03	Mobilier, aparatura birou si alte active corporale							
				71	01	30	Alte active fixe							
				84		PLATI EFECTUATE IN ANII PRECEDENTI SI RECUPERATE IN ANUL CURENT		94.220	74.130	8.635	8.635	8.635		8.635
				85		TITLUL XV PLATI EFECTUATE IN ANII				-18.767	-18.767	-18.767		-18.767

Capi- tol	Sub- capi- tol	Pa- ra- graf	Gru- pa / Titlu col	Ar- ti- col	Ali- ne- at	Denumire indicator	Credite de angajament	Credite bugetare		Angajamente bugetare	Angajamente legale	Plati efectuate	Angajamente legale de plati	Cheltuieli efective
								anuale aprobrate la finele perioadei de raportare	trimestriale cumulate					
A						B	1	2	3	4	5	6	7=5-6	8
						PRECEDENTI SI RECUPERATE IN ANUL CURENT								
				85	01	Plati efectuate in anii precedenti si recuperate in anul curent				-18.767	-18.767	-18.767		
				85	01 01	Plati efectuate in anii precedenti si recuperate in anul curent (SF)				-18.767	-18.767	-18.767		
7000	02					Partea IV-a-SERVICIU SI DEZVOLTARE PUBLICA, LOCUINTA, MEDIU SI APE	217.884.520	75.544.610	68.851.130	-18.767	68.851.130	62.855.529	5.995.601	60.281.341
						LOCUINTE, SERVICIU SI DEZVOLTARE PUBLICA	118.901.980	23.622.380	16.930.952	-18.767	16.930.952	13.059.038	3.871.914	9.694.837
						CHELTUIELI CURENTE	75.698.130	12.742.830	8.178.190		8.178.190	6.529.783	1.648.407	6.759.679
				20	01	TITLUL II BUNURI SI SERVICII	23.063.780	9.503.900	8.121.875		8.121.875	6.473.468	1.648.407	6.756.906
				20	01	Bunuri si servicii	9.614.400	4.201.900	2.869.064		2.869.064	2.869.064		3.649.253
				20	01 30	Alte bunuri si servicii pentru intretinere si functionare	9.614.400	4.201.900	2.869.064		2.869.064	2.869.064		3.649.253
				20	05	Bunuri de natura obiectelor de inventar	2.000	2.000	1.624		1.624	1.624		24
				20	05 30	Alte obiecte de inventar	2.000	2.000	1.624		1.624	1.624		24
				20	30	Alte cheltuieli	13.447.380	5.300.000	5.251.187		5.251.187	3.602.780	1.648.407	3.107.629
				20	30 30	Alte cheltuieli cu bunuri si servicii	13.447.380	5.300.000	5.251.187		5.251.187	3.602.780	1.648.407	3.107.629
				55	01	TITLUL VII ALTE TRANSFERURI	17.510	17.510	17.510		17.510			
				55	01	A. Transferuri interne	17.510	17.510	17.510		17.510			
				55	01 18	Alte transferuri curente interne	17.510	17.510	17.510		17.510			
				56	01	TITLUL VIII PROIECTE CU FINANTARE DIN FONDURI EXTERNE NERAMBURSABILE (FEN)								
				56	01	POSTADERARE	52.616.840	3.221.420	56.315		56.315	56.315		2.773
				56	01	Programe din Fondul European de Dezvoltare Regionala (FEDR)	52.616.840	3.221.420	56.315		56.315	56.315		2.773

Capi- toi	Sub- capi- toi	Pa- ra- grafi	Gru- pa / Titlu col	Ar- ti- col	Ali- ne- at	Denumire indicator	Credite de angajament	Credite bugetare		Angajamente bugetare	Angajamente legale	Plati efectuate	Angajamente legale de plati	Cheltuieli efective	
								anuale aprobate la finele perioadei de raportare	trimestriale cumulate						
A						B	1	2	3	4	5	6	7=5-6	8	
				56	01	01	Finantarea nationala*)	29.215.040	1.911.620						
				56	01	02	Finantarea externa nerambursabila	17.566.800	1.217.510	55.968	55.968	55.968			
				56	01	03	Cheltuieli neeligibile*)	5.835.000	92.290	347	347	347			
				70			CHELTUIELI DE CAPITAL	26.496.680	7.279.550	6.681.988	6.681.988	4.458.481	2.223.507	2.935.158	
				71			TITLUL X ACTIVE NEFINANCIARE	26.496.680	7.279.550	6.681.988	6.681.988	4.458.481	2.223.507	2.935.158	
				71	01		Active fixe	26.496.680	7.279.550	6.681.988	6.681.988	4.458.481	2.223.507	2.935.158	
				71	01	01	Constructii	23.445.800	5.493.230	5.154.359	5.154.359	3.687.667	1.466.692	40.836	
				71	01	03	Mobilier, aparatura birouca si alie active corporale							31.971	
				71	01	30	Alie active fixe (inclusiv reparatii capitale)	3.050.880	1.786.320	1.527.629	1.527.629	770.814	756.815	2.862.351	
				79			OPERATIUNI FINANCIARE	16.707.170	3.600.000	2.100.000	2.100.000	2.100.000			
				81			TITLUL XIV RAMBURSARI DE CREDITE	16.707.170	3.600.000	2.100.000	2.100.000	2.100.000			
				81	01		Rambursari de credite externe	5.979.020							
				81	01	05	Rambursari de credite aferente datoriei publice externe locale	5.979.020							
				81	02		Rambursari de credite interne	10.728.150	3.600.000	2.100.000	2.100.000	2.100.000			
				81	02	01	Rambursari de credite interne garantate	1.500.000	1.500.000						
				81	02	05	Rambursari de credite aferente datoriei publice interne locale	9.228.150	2.100.000	2.100.000	2.100.000	2.100.000			
				84			PLATI EFECTUATE IN ANII PRECEDENTI SI RECUPERATE IN ANUL CURENT			-29.226	-29.226	-29.226			
				85			Titlul XV PLATI EFECTUATE IN ANII PRECEDENTI SI RECUPERATE IN ANUL CURENT			-29.226	-29.226	-29.226			
				85	01		Plati efectuate in anii precedenti si			-29.226	-29.226	-29.226			

Capi- tol	Sub- capi- tol	Pa- ra- grafi	Gru- pa / Titlu	Ar- ti- col	Ali- ne- at	Denumire indicator	Credite de angajament	Credite bugetare			Angajamente bugetare	Angajamente legale	Plati efectuate	Angajamente legale de platit	Cheltuieli efective
								anuale aprobrate la finele perioadei de raportare	trimestriale cumulate						
A						B	1	2	3	4	5	6	7=5-6	8	
						recuperate in anul curent				-29.226	-29.226	-29.226	-29.226		
				85	01 02	Plati efectuate in anii precedenti si recuperate in anul curent (SD)				-29.226	-29.226	-29.226	-29.226		
7402						PROTECTIA MEDIULUI				51.920.178	51.920.178	49.796.491	2.123.687	50.686.504	
				01		CHELTUIELI CURENTE				8.053.453	8.053.453	8.053.453	2.123.687	6.804.291	
				20		TITLUL II BUNURI SI SERVICII				8.053.453	8.053.453	8.053.453	2.123.687	6.804.291	
				20	01	Bunuri si servicii				6.197.500	6.197.224	6.197.224	2.123.687	5.295.608	
				20	01 04	Apa, canal si salubritate				6.197.500	6.197.224	6.197.224	2.123.687	5.295.608	
				20	30	Alte cheltuieli				1.858.000	1.856.229	1.856.229	1.508.683	1.508.683	
				20	30 30	Alte cheltuieli cu bunuri si servicii				1.858.000	1.856.229	1.856.229	1.508.683	1.508.683	
				56		TITLUL VIII PROIECTE CU FINANTARE DIN FONDURI EXTERNE NERAMBURSABILE (FEEN)				1.856.000	1.856.229	1.856.229			
						POSTADERARE				39.152.930	39.152.930	39.152.930			
				56	03	Programe din Fondul de Coeziune (FC)				39.152.930	39.152.930	39.152.930			
				56	03 01	Finantarea nationala*)				5.872.940	5.872.940	5.872.940			
				56	03 02	Finantarea externa nerambursabila				33.279.990	33.279.990	33.279.990			
				70		CHELTUIELI DE CAPITAL				43.866.730	43.866.725	43.866.725			
				71		TITLUL X ACTIVE NEFINANCIARE				43.866.730	43.866.725	43.866.725			
				71	01	Active fixe				43.866.730	43.866.725	43.866.725			
				71	01 01	Construcții				43.866.730	43.866.725	43.866.725			
				71	01 30	Alte active fixe									
						(inclusiv reparatii capitale)								15.488	
8000	02					Partea V-a ACTIUNI ECONOMICE				249.401.530	112.754.630	87.887.792	87.887.792	25.583.825	60.025.200
8102						COMBUSTIBILI SI ENERGIE				147.225.330	60.731.960	39.902.575	39.902.575	7.563.984	25.321.253
				01		CHELTUIELI CURENTE				145.116.490	59.558.030	39.528.805	39.528.805	7.551.514	25.308.807
				40		TITLUL IV SUBVENTII				30.000.000	29.252.000	29.251.514	29.251.514	7.551.514	25.308.787

Capitol	Subcapitol	Paragraf	Grup / Titlu	Articol	Alina	Denumire indicator	Credite de angajament	Credite bugetare		Angajamente bugetare	Angajamente legale	Plati efectuate	Angajamente legale de platit	Cheltuieli efective
								anuale aprobate la finele perioadei de raportare	trimestriale cumulate					
A							1	2	3	4	5	6	7=5-6	8
						sanatate		500	500	484	484	484		
				10	03	04	Contributii de asigurari pentru accidente de munca si boli profesionale							
				10	03	06	Contributii pentru concedii si indemnizatii	100	100	31	31	31		
				20			TITLUL II BUNURI SI SERVICII	9.000	9.000	-239	-239	-239		
				20	01		Bunuri si servicii	9.000	9.000	-239	-239	-239		1
				20	01	06	Piese de schimb	9.000	9.000	-239	-239	-239		1
				20	01	30	Alte bunuri si servicii pentru intretinere si functionare							1
							TRANSPORTURI	102.131.200	51.977.670	47.973.559	47.973.559	29.953.718	18.019.841	34.703.946
							CHELTUIELI CURENTE	86.401.490	45.121.880	42.303.116	42.303.116	24.767.945	17.535.171	32.402.585
							TITLUL II BUNURI SI SERVICII	34.617.790	17.735.000	17.693.269	17.693.269	12.986.373	4.706.896	10.890.821
							Reparatii curente	34.576.790	17.694.000	17.693.269	17.693.269	12.986.373	4.706.896	10.890.821
							Alte cheltuieli	41.000	41.000					
							Alte cheltuieli cu bunuri si servicii	41.000	41.000					
							TITLUL IV SUBVENTII	24.000.000	24.000.000	23.485.607	23.485.607	11.100.000	12.385.607	21.511.564
							Subventii pentru acoperirea diferentelor de pret si tarif	24.000.000	24.000.000	23.485.607	23.485.607	11.100.000	12.385.607	21.511.564
							TITLUL VIII PROIECTE CU FINANTARE DIN FONDURI EXTERNE NERAMBURSABILE (FEN)							
							POSTADERARE	27.783.700	3.386.880	1.124.240	1.124.240	681.572	442.668	
							Programa din Fondul European de Dezvoltare Regionala (FEDR)	27.783.700	3.386.880	1.124.240	1.124.240	681.572	442.668	
							Finantarea nationala*)	13.199.540	1.845.750					
							Finantarea externa nerambursabila	12.859.280	1.123.000	1.122.589	1.122.589	679.921	442.668	

Capi- tol	Sub- capi- tol	Pa- ra- graf	Gru- pa / Titlu	Ar- ti- col	Alti- me- nt	Denumire indicator	Credite de angajament	Credite bugetare			Angajamente bugetare	Angajamente legale	Plati efectuate	Angajamente legale de plati	Cheltuieli efective
								anuale aprobat la finele perioadei de raportare	trimestriale cumulate						
A						B	1	2	3	4	5	6	7=5-6	8	
56	01	03				Cheltuieli neeligibile*)		1.724.880	418.130	1.651	1.651	1.651			
70						CHELTUIELI DE CAPITAL		15.729.710	6.855.790	5.822.813	5.822.813	5.338.143	484.670	2.301.561	
71						TITLUL X ACTIVE NEFINANCIARE		15.729.710	6.855.790	5.822.813	5.822.813	5.338.143	484.670	2.301.561	
71	01	01				Active fixe		15.729.710	6.855.790	5.822.813	5.822.813	5.338.143	484.670	2.301.561	
71	01	01				Constructii		4.993.220	2.036.330	1.646.039	1.646.039	1.101.369	484.670		
71	01	02				Masini, echipamente si mijloace de transport		9.420.970	4.025.170	3.864.860	3.864.860	3.864.860			
71	01	03				Mobilier, aparatura birou si alte active corporale		100.000	100.000						
71	01	30				Alte active fixe (inclusiv reparatii capitale)		1.215.520	694.290	311.914	311.914	311.914		2.301.561	
84						TITLUL XV PLATI EFECTUATE IN ANII PRECEDENTI SI RECUPERATE									
85						IN ANUL CURENT									
85						Titlul XV PLATI EFECTUATE IN ANII PRECEDENTI SI RECUPERATE									
85	01					IN ANUL CURENT									
85	01					Plati efectuate in anii precedenti si recuperate in anul curent									
85	01	01				Plati efectuate in anii precedenti si recuperate in anul curent (SIF)									

Primar

Dr. Ing. Gheorghe Ciuhandru

Director Economic

Ec. Smaranda Haraciu

Şef Serviciu Buget

Ec. Steliana Stanciu

TOTAL JUDET

CONTUL DE EXECUTIE AL BUGETULUI LOCAL - CHELTUIELI
SECTIUNEA DE FUNCTIONARE
31032012

Capit- ol	Sub- capit- ol	Pa- ra- graf	Gru- pa / Titlu	Ar- ti- col	Alif- ne- at	Denumire indicator	Credite de angajament	Credite bugetare			Angajamente bugetare	Angajamente legale	Plati efectuate	Angajamente legale de plati	Cheltuii efective
								anuale aprobate la finele perioadei de raportare	trimestriale cumulate						
A							1	2	3	4	5	6	7=5-6	8	
5002						TOTAL CHELTUIELI		452.313.290	194.895.020	180.915.775	180.460.769	130.271.609	50.189.160	142.773.702	
	01					CHELTUIELI CURENTE		434.147.550	190.802.200	178.589.198	178.134.192	127.945.032	50.189.160	142.773.702	
						TITLUL CHELTUIELI DE PERSONAL		166.814.000	43.549.150	44.590.371	44.590.302	41.138.297	3.452.005	42.998.739	
	10	01				Cheltuieli salariale in bani		126.704.710	34.287.550	35.070.717	35.070.648	32.362.608	2.708.040	33.741.167	
	10	01	01			Salarii de baza		91.889.460	28.147.520	28.907.886	28.907.886	26.733.447	2.174.439	27.197.541	
	10	01	02			Salarii de meriti		450.000							
	10	01	05			Sporuri pentru conditii de munca		2.241.660	331.030	315.051	315.051	308.156	6.895	323.381	
	10	01	06			Alte sporuri		3.316.260	693.900	682.540	682.540	607.893	74.647	677.422	
	10	01	07			Ore suplimentare		1.100	1.100	1.092	1.092	1.092			
	10	01	10			Fond pentru posturi ocupate prin cumul		843.740	146.870	141.739	141.739	141.739		151.487	
	10	01	11			Fond aferent plati cu ora		2.288.620	897.220	897.292	897.292	897.292		960.448	
	10	01	12			Indemnizatii pluate unor persoane din afara unitatii		6.124.230	1.869.900	2.141.477	2.141.477	1.696.497	444.980	1.731.669	
	10	01	13			Indemnizatii de delegare		102.000	44.000	17.179	17.110	16.110	1.000	16.097	
	10	01	16			Alocatii pentru locuinte		260.000	70.000	65.042	65.042	65.042		65.042	
	10	01	30			Alte drepturi salariale in bani		19.187.640	2.093.310	1.901.419	1.901.419	1.895.340	6.079	2.618.080	
	10	02	02			Cheltuieli salariale in natura		4.200	1.030						
	10	02	04			Locuinta de serviciu folosita de salariat si familia sa		4.200	1.030						
	10	03				Contributii		40.102.090	9.260.570	9.519.654	9.519.654	8.775.689	743.965	9.257.572	
	10	03	01			Contributii de asigurari sociale de stat		30.242.200	6.898.030	7.158.644	7.158.644	6.605.171	553.473	6.939.677	
	10	03	02			Contributii de asigurari de somaj		713.670	176.140	168.520	168.520	155.653	12.867	162.548	
	10	03	03			Contributii de asigurari sociale de sanatale		7.701.250	1.776.140	1.792.761	1.792.761	1.651.554	141.207	1.725.579	

Capi- tol	Sub- capi- tol	Pa- ra- gra- ful	Titlu	Ar- ti- col	Ali- ne- at	Denumire indicator	Credite de angajament	Credite bugetare		Angajamente bugetare	Angajamente legale	Plati efectuate	Angajamente legale de plati	Cheltuieli efective
								anuale aprobate la finele perioadei de raportare	trimestriale cumulate					
A						B	1	2	3	4	5	6	7=5-6	8
10	03	04				Contributii de asigurari pentru accidente de munca si boli profesionale		246.990	73.130	68.843	68.843	63.866	4.977	66.756
10	03	05				Prime de asigurare viata platite								
10	03	06				Contributii pentru concedii si indemnizatii		23.550	5.880	5.866	5.866	5.833	1.443	-6.036
20	01					TTTUL II BUNURI SI SERVICII		1.174.430	331.250	323.020	323.020	293.592	31.428	336.976
20	01	01				Bunuri si servicii		172.375.510	80.276.240	72.019.609	71.691.692	46.910.967	24.780.725	46.315.441
20	01	01				Furnituri de birou		58.515.910	32.158.750	30.189.735	30.003.070	16.835.602	13.167.468	21.528.976
20	01	01				Furnituri de birou		476.030	272.370	223.020	223.013	138.680	64.333	152.488
20	01	02				Materiale pentru curatenie		544.920	132.030	115.632	115.629	98.333	17.296	83.076
20	01	03				Incalziti, iluminati si forta motrica		14.771.380	13.844.910	13.760.263	13.709.014	5.461.721	8.247.293	8.929.635
20	01	04				Apa, canal si salubritate		11.776.110	7.996.650	7.979.775	7.972.883	5.140.318	2.832.565	6.137.078
20	01	05				Carburanti si lubrifianti		443.350	238.420	156.180	152.150	152.150		82.383
20	01	06				Piese de schimb		414.200	117.090	49.989	40.053	34.236	5.817	39.760
20	01	07				Transport		156.650	31.350	29.190	29.190	29.190		30.176
20	01	08				Posta, telecomunicatii, radio, tv, internet		2.255.570	623.710	572.373	516.477	451.578	64.899	403.128
20	01	09				Materiale si prestari de servicii cu caracter functional		1.921.650	419.220	356.675	356.675	344.411	12.264	255.439
20	01	30				Alte bunuri si servicii pentru intretinere si functionare		25.756.050	8.483.000	6.946.638	6.887.986	4.964.985	1.923.001	5.417.813
20	02					Reparatii curente		49.943.900	23.613.600	21.104.733	21.075.333	15.922.525	5.152.808	12.750.528
20	03					Hrana		1.693.130	930.100	607.667	605.917	605.680	237	403.113
20	03	01				Hrana pentru oameni		1.237.310	727.180	545.918	544.168	543.931	237	348.894
20	03	02				Hrana pentru animale		455.820	202.920	61.749	61.749	61.749		54.219
20	04					Medicamente si materiale sanitare		249.870	101.860	23.873	23.873	23.871	2	10.266

Capi- tol	Sub- capi- tol	Pa- ra- gra- ful Titlu	Gr- pa / di- col	Ar- ti- col	Al- ne- al	Denumire indicator	Credite de angajament	Credite bugetare			Angajamente bugetare	Angajamente legale	Plati efectuate	Angajamente legale de plati	Cheltuii efective
								anuale aprobrate la finele perioadei de raportare	trimestriale cumulate						
A							1	2	3	4	5	6	7=5-6	8	
20	04	01				Medicamente		160.410	72.320	23.873	23.873	23.871		2	8.719
20	04	02				Materiale sanitare		76.730	26.350						1.052
20	04	04				Dezinfectanti		12.730	3.130						495
20	05	01				Bunuri de natura obiectelor de inventar		3.087.270	1.055.090	863.359	855.561	812.960		42.601	69.544
20	05	01				Uniforme si echipament		405.900	129.580	51.016	51.016	51.016			549
20	05	03				Lenjerie si accesorii de pat		206.080	23.080	11.880	11.880	11.880			
20	05	30				Alte obiecte de inventar		2.477.370	902.510	808.563	792.665	750.064		42.601	68.992
20	06	01				Deplasari, deplasari, transferari		606.110	245.770	115.574	110.216	110.216			95.730
20	06	02				Deplasari in strainatate		431.110	184.760	90.567	85.209	85.209			62.343
20	09					Materiale de laborator		175.000	61.010	25.007	25.007	25.007			33.387
20	11					Carti, publicatii si materiale documentare		2.000							
20	12					Consultanta si expertiza		98.970	21.300	7.399	6.086	6.086			6.609
20	13					Pregatire profesionala		42.000	3.000	1.400	1.400	1.400			1.400
20	14					Protectia muncii		372.600	137.400	6.128	6.109	6.109			6.099
20	15					Munitione, furnituri si armament de natura activelor fixe pentru armata		385.270	109.370	90.781	90.781	89.881		900	43.094
20	25					Cheltuii judiciare si extrajudiciare derivate din actiuni in reprezentarea intereselor statului, potrivit dispozitiilor legale		20.000	10.000						
20	30					Alte cheltuii		990.000	310.000	294.279	216.961	203.068		13.893	201.304
20	30	01				Reclama si publicitate		56.368.480	21.580.060	18.714.581	18.696.385	12.293.569		6.402.816	11.198.781
20	30	02				Protocol si reprezentare		58.800	22.500	13.066	8.569	7.832		537	11.066
20	30	03				Prime de asigurare non-viaza		130.000	30.000	12.544	2.524	1.120		1.404	2.259
20	30	03						160.580	60.740	25.903	25.623	25.623			127.150

Capi- tol	Sub- capi- tol	Pa- ra- graf	Cru- pa / Titlu	Ar- ti- col	Ali- ne- at	Denumire indicator	Credite de angajament	Credite bugetare		Angajamente bugetare	Angajamente legale	Plati efectuate	Angajamente legale de plati	Cheltuii efective
								anuale aprobrate la finele perioadei de raportare	trimestriale cumulate					
A						B	1	2	3	4	5	6	7=5-6	8
						publice interne locale								
	84					PLATI EFECTUATE IN ANII PRECEDENTI SI RECUPERATE IN ANUL CURENT		9.228.150	2.100.000	2.100.000	2.100.000	2.100.000		
	85					Titlu XV PLATI EFECTUATE IN ANII PRECEDENTI SI PRECEDENTI SI RECUPERATE IN ANUL CURENT								
	85	01				Plati efectuate in anii precedenti si recuperate in anul curent				-173.423	-173.423	-173.423		
	85	01	01			Plati efectuate in anii precedenti si recuperate in anul curent (SF)				-173.423	-173.423	-173.423		
5100	02					Partea I-a SERVICII PUBLICE GENERALE AUTORITATI PUBLICE SI ACTIUNI EXTERNE		69.733.310	19.642.290	17.197.528	16.756.723	13.558.113	3.198.610	12.159.401
5102	01					CHELTUIELI CURENTE		48.015.840	12.270.170	12.624.581	12.183.776	8.998.229	3.185.547	8.437.489
	10	01				TITLUL I CHELTUIELI DE PERSONAL		48.015.840	12.270.170	12.625.579	12.184.774	8.999.227	3.185.547	8.437.489
	10	01				Cheltuieli salariale in bani		23.695.000	7.044.570	8.228.282	8.228.213	6.583.728	1.644.485	6.594.659
	10	01	01			Salarii de baza		20.341.090	5.556.260	6.463.168	6.465.099	5.182.413	1.280.686	5.171.585
	10	01	01			Alte sporuri		19.279.579	5.216.170	6.124.565	6.124.365	4.998.763	1.185.602	4.890.062
	10	01	06			Indemnizatii platite unor persoane din afara unitatii		576.000	202.590	197.067	197.067	137.847	59.220	173.576
	10	01	13			Indemnizatii de delegare		434.520	123.500	140.445	140.445	105.581	34.864	105.725
	10	03				Contributii		51.000	14.000	1.291	1.222	222	1.000	222
	10	03	01			Contributii de asigurari sociale de stat		5.353.910	1.488.310	1.765.114	1.765.114	1.401.315	363.799	1.423.074
	10	03	02			Contributii de asigurari de somaj		3.997.436	1.100.240	1.314.076	1.314.076	1.053.102	260.974	1.050.234
	10	03	03			Contributii de asigurari sociale de sanatate		97.050	28.440	31.467	31.467	25.243	6.224	25.210
								1.055.200	292.920	331.393	331.393	263.512	67.881	262.758

Capi- tol	Sub- capi- tol	Pa- ra- gra- ful	Titlu col	Ar- ti- col	Ali- ne- at	Denumire indicator	Credite de angajament	Credite bugetare			Angajamente bugetare	Angajamente legale	Plati efectuate	Angajamente legale de platit	Cheltuii efective
								anuale aprobat la finele perioadei de raportare	trimestrale cumulate	2					
A						B	1	2	3	4	5	6	7=5-6	8	
10	03	04				Contributii de asigurari pentru accidente de munca si boli profesionale		30.260	8.930	9.482	9.482	7.595	1.887	7.558	
10	03	05				Prime de asigurare viata platite de angajator pentru angajati		23.450	5.780	5.780	5.780	5.767	13	5.950	
10	03	06				Contributii pentru concedii si indemnizatii		150.520	52.000	72.916	72.916	46.096	26.820	71.364	
20	01					TITLUL II BUNURI SI SERVICII		20.820.840	4.725.600	4.266.610	3.952.894	2.411.832	1.541.062	1.839.164	
20	01	01				Bunuri si servicii		14.479.960	2.778.920	2.595.001	2.412.427	1.071.234	1.341.193	978.625	
20	01	01				Furnizuri de birotu		192.530	55.630	43.630	43.623	24.825	18.798	50.809	
20	01	02				Materiale pentru curatenie		123.420	36.500	29.920	29.917	28.795	1.122	28.949	
20	01	03				Incalziri, iluminat si forta motrica		927.690	299.500	273.500	222.251	213.024	9.227	188.923	
20	01	04				Apa, canal si salubritate		116.000	31.500	25.500	18.608	17.320	1.288	13.810	
20	01	05				Carburanti si lubrifianti		75.000	20.000	18.980	18.750	18.750		958	
20	01	06				Piese de schimb		200.000	60.000	43.839	33.903	28.086	5.817	33.851	
20	01	08				Posta, telecomunicatii, radio, tv, internet		866.000	264.000	255.917	200.021	199.233	788	168.306	
20	01	30				Alte bunuri si servicii pentru intretinere si functionare		11.979.320	2.011.790	1.903.715	1.845.354	541.201	1.304.153	493.019	
20	02					Reparatii curente		2.320.000	670.000	554.523	525.123	361.939	163.184	163.869	
20	04					Medicamente si materiale sanitare		24.850	24.850	17.275	17.275	17.273	2	2	
20	04	01				Medicamente		24.850	24.850	17.275	17.275	17.273	2	2	
20	05					Bunuri de natura obiectelor de inventar		163.970	51.770	30.407	24.909	8.707	16.202	1.669	
20	05	30				Alte obiecte de inventar		163.970	51.770	30.407	24.909	8.707	16.202	1.669	
20	06					Deplasari, deplasari, transferari		230.810	73.810	32.462	27.104	27.104		11.355	
20	06	01				Deplasari interne, deplasari, transferari		136.810	43.810	32.462	27.104	27.104		11.355	
20	06	02				Deplasari in strainatate		94.000	30.000						

Capi- tol	Sub- capi- tol	Pa- ra- graf	Gru- pa / Titlu	Ar- ti- col	Al- ne- at	Denumire indicator	Credite de angajament	Credite bugetare		Angajamente bugetare	Angajamente legale	Plati efectuate	Angajamente legale de plati	Cheltuieli efective
								anuale aprobat la finele perioadei de raportare	trimestriale cumulate					
A						B	1	2	3	4	5	6	7=5-6	8
			20	11		Carti, publicatii si materiale documentare		31.000	10.000	3.770	2.457	2.457		2.460
			20	13		Pregatire profesionala		133.200	30.000	6.128	6.109	6.109		6.099
			20	25		Cheltuieli judiciare si extrajudiciare derivate din actiuni in reprezentarea intereselor statului, potrivit dispozitiilor legale		970.000	300.000	289.229	212.211	198.318	13.893	196.554
			20	30		Alte cheltuieli		2.467.050	786.250	737.815	725.279	718.691	6.588	479.533
			20	30	01	Reclama si publicitate		45.800	15.000	7.598	2.901	2.364	537	6.488
			20	30	02	Protocol si reprezentare		130.000	30.000	12.544	2.524	1.120	1.404	2.259
			20	30	03	Prime de asigurare non-viata		65.000	15.000	11.750	11.470	11.470		11.470
			20	30	30	Alte cheltuieli cu bunuri si servicii		2.226.250	726.250	795.923	708.384	703.737	4.647	459.316
			59	17		TITLUL IX ALTE CHELTUIELI Despagubiri civile		1.500.000	500.000	130.687	3.667	3.667		3.666
			59	17		Despagubiri civile		1.500.000	500.000	130.687	3.667	3.667		3.666
			84			PLATI EFECTUATE IN ANII PRECEDENTI SI RECUPERATE IN ANUL CURENT				-998	-998	-998		
			85			Titlul XV PLATI EFECTUATE IN ANII PRECEDENTI SI RECUPERATE IN ANUL CURENT				-998	-998	-998		
			85	01		Plati efectuate in anii precedenti si recuperate in anul curent				-998	-998	-998		
			85	01	01	Plati efectuate in anii precedenti si recuperate in anul curent				-998	-998	-998		
5402						ALTE SERVICII PUBLICE GENERALE recuperate in anul curent (SF)		4.052.570	1.757.520	1.319.278	1.319.278	1.306.432	12.846	670.514
			01			CHELTUIELI CURENTE		2.594.000	1.264.500	919.278	919.278	906.432	12.846	670.514
			20			TITLUL II BUNURI SI SERVICII		582.000	582.000	369.582	369.582	356.736	12.846	120.818

Capi- tol	Sub- capi- tol	Pa- ra- graf	Gr- pa / Titlu	Ar- ti- col	Ali- ne- at	Denumire indicator	Credite de angajament	Credite bugetare		Angajamente bugetare	Angajamente legale	Plati efectuate	Angajamente legale de platit	Cheltuieli efective
								anuale aprobate la finele perioadei de raportare	trimestriale cumulate					
A						B								
						1	2	3	4	5	6	7=5-6	8	
	20	05				Bunuri de natura obiectelor de inventar		300.000	300.000	269.883	269.883	269.883		51.713
	20	05		30		Alte obiecte de inventar		300.000	300.000	269.883	269.883	269.883		51.713
	20	30				Alte cheltuieli		282.000	282.000	99.699	99.699	86.853	12.846	69.105
	20	30		30		Alte cheltuieli cu bunuri si servicii		282.000	282.000	99.699	99.699	86.853	12.846	69.105
	51					TITLUL VI TRANSFERURI INTRE UNITATI ALE ADMINISTRATIEI PUBLICE								
	51	01				Transferuri curente		2.012.000	682.500	549.696	549.696	549.696		549.696
	51	01		01		Transferuri catre institutiile publice		2.000.000	679.500	546.696	546.696	546.696		546.696
	79					OPERATIUNI FINANCIARE			492.820	400.000	400.000	400.000		
	81					TITLUL XIV RAMBURSARI DE CREDITE			1.458.570	492.820	400.000	400.000		
	81	01				Rambursari de credite externe		1.458.570	492.820	400.000	400.000	400.000		
	81	01		02		Rambursari de credite externe din fondul de garantare		1.458.570	492.820	400.000	400.000	400.000		
5502						TRANZACTII PRIVIND DATORIA PUBLICA SI IMPRUMUTURI								
	01					CHELTUIELI CURENTE		17.664.900	5.614.800	3.253.669	3.253.669	3.253.452	217	3.051.398
	30					TITLUL III DOBANZI		17.664.900	5.614.800	3.253.669	3.253.669	3.253.452	217	3.051.398
	30	01				Dobanzi aferente datoriei publice interne		12.174.990	4.391.930	2.333.407	2.333.407	2.333.190	217	2.131.137
	30	01		01		Dobanzi aferente datoriei publice interne directe		10.674.990	2.891.930	2.333.407	2.333.407	2.333.190	217	2.131.137
	30	01		02		Dobanzi aferente creditelor interne garantate		1.500.000	1.500.000					
	30	02				Dobanzi aferente datoriei publice externe		5.489.910	1.222.870	920.262	920.262	920.262		920.261
	30	02		02		Dobanzi aferente creditelor externe contractate de ordonatorii de credite		110.250						

Capi- tol	Sub- capi- tol	Pa- ra- gra- ful	Gru- pa / Titlu col	Ar- ti- col	Ali- ne- at	Denumire indicator	Credite de angajament	Credite bugetare			Angajamente bugetare	Angajamente legale	Plati efectuate	Angajamente legale de plati	Cheltuieli efective
								anuale aprobate la finele perioadei de raportare	trimestriale cumulate						
A						B	1	2	3	4	5	6	7=5-6	8	
20	01	02				Materiale pentru curatenie		14.000	4.300	1.425	1.425	1.425			1.443
20	01	03				Incalziri, iluminat si forta motrica		147.000	73.500	41.019	41.019	41.019			41.019
20	01	04				Apa, canal si salubritate		16.000	4.000	3.488	3.488	2.886		602	2.875
20	01	05				Carburanti si lubrifianti		80.000	55.000	28.800	25.000	25.000			5.231
20	01	06				Pese de schimb		20.000	10.000	159	159	159			215
20	01	08				Posta, telecomunicatii, radio, tv, internet		108.500	29.500	22.309	22.309	22.309			21.549
20	01	09				Materiale si prestari de servicii cu caracter functional		90.000	50.000	28.736	28.736	28.736			36.197
20	01	30				Alte bunuri si servicii pentru intretinere si functionare		255.000	65.000	41.785	41.494	41.494			20.413
20	02					Reparatii curente		90.000	50.000	3.905	3.905	3.905			3.905
20	03					Hrana		24.000	10.000	1.750	1.750				
20	03	01				Hrana pentru oamneni		24.000	10.000	1.750	1.750				
20	04					Medicamente si materiale sanitare		15.000	5.000						
20	04	02				Materiale sanitare		15.000	5.000						
20	05					Bunuri de natura obiectelor de inventar		510.000	125.000	58.245	55.845	55.845			2.384
20	05	01				Uniforme si echipament		310.000	85.000	31.943	31.943	31.943			
20	05	30				Alte obiecte de inventar		200.000	40.000	26.302	23.902	23.902			2.384
20	06					Deplasari, detasari, transferari		94.800	73.800						
20	06	01				Deplasari interne, detasari, transferari		81.800	71.800						
20	06	02				Deplasari in strainatate		13.000	2.000						
20	11					Carti, publicatii si materiale documentare		25.000	2.000						16
20	13					Pregatire profesionala		75.000	55.000						
20	14					Protectia muncii		15.000	5.000						

Capi- tol	Sub- capi- tol	Pa- ra- graf	Gru- pa / Titlu	Ar- ti- col	Ali- ne- at	Denumire indicator	Credite de angajament	Credite bugetare		Angajamente bugetare	Angajamente legale	Plati efectuate	Angajamente legale de plati	Cheltuieli efective	
								anuale aprobate la finele perioadei de raportare	trimestriale cumulate						
A						B	1	2	3	4	5	6	7=5-6	8	
				20	15	Manutii, furnituri si amannari de natura activelor fixe pentru armata		20.000	10.000						
				20	25	Cheltuii judiciare si extrajudiciare derivate din actiuni in reprezentarea intereselor statului, potrivit dispozitiilor legale		20.000	10.000	5.050	4.750	4.750		4.750	
				20	30	Alte cheltuieli		839.310	437.310	241.709	236.049	178.693	57.356	180.843	
				20	30	Prime de asigurare non-viaa		37.000	15.000	5.741	5.741	5.741		5.741	
				20	30	Chirii		600.000	300.000	171.823	171.823	114.467	57.356	171.823	
				20	30	Alte cheltuieli cu bunuri si servicii		202.310	122.310	64.145	58.485	58.485		58.485	
				59	02	TITLUL IX ALTE CHELTUIELI Ajutoare pentru daune provocate de calamitati naturale		200.000	200.000					211.347	
				6500	02	Partea III-a CHELTUIELI SOCIAL-CULTURALE		200.000	200.000					211.347	
				6502		INVATAMANT		226.002.240	79.048.210	71.425.636	71.425.636	53.733.332	17.692.304	56.388.098	
				01		CHELTUIELI CURENTE		145.908.100	51.950.400	48.080.348	48.080.348	34.635.723	13.444.625	38.631.030	
				10		TITLUL I CHELTUIELI DE PERSONAL		145.908.100	51.950.400	48.081.619	48.081.619	34.636.994	13.444.625	38.631.030	
				10	01	Cheltuieli salariale in bani		106.032.000	26.027.000	24.972.800	24.972.800	24.972.800		26.863.495	
				10	01	Salarii de baza		79.076.920	20.592.750	19.565.501	19.565.501	19.565.501		20.990.104	
				10	01	Sporuri pentru conditii de munca		53.495.330	17.284.920	16.260.765	16.260.765	16.260.765		16.947.690	
				10	01	Sporuri pentru conditii de munca		1.513.480	125.360	125.221	125.221	125.221		130.652	
				10	01	Alte sporuri		2.292.760	366.170	365.839	365.839	365.839		394.450	
				10	01	Ore suplimentare		1.100	1.100	1.092	1.092	1.092		132.515	
				10	01	Fond pentru posturi ocupate prin cunul		756.740	121.870	121.768	121.768	121.768		960.448	
				10	01	Fond aferent plati cu ora		2.288.620	897.720	897.292	897.292	897.292		960.448	
				10	01	Indemnizatii platile unor persoane din afara unitatii		410	3.100	3.076	3.076	3.076		4.158	

Capi- tol	Sub- capi- tol	Pa- ra- gra- ful	Gr- u- pa / Titlu col	Ar- ti- col	Al- te	Denumire indicator	Credite de angajament	Credite bugetare			Angajamente bugetare	Angajamente legale	Plati efectuate	Angajamente legale de platit	Cheltuieli efective
								anuale aprobate la finele perioadei de raportare	trimestriale cumulate						
A						B									
						caracter functional	1	2	3	4	5	6	7-5-6	8	
						Alte bunuri si servicii pentru intretinere si functionare		1.174.800	116.500	116.496	116.496	104.232	12.264	56.308	
						Reparatii curente		2.371.800	1.656.500	1.656.049	1.656.049	1.071.607	584.442	795.042	
						Medicamente si materiale sanitare		10.108.110	3.231.690	1.309.102	1.309.102	1.231.602	77.500	742.673	
						Medicamente		3.000	1.210	616	616	616		616	
						Materiale sanitare		2.500	1.080	616	616	616		616	
						Bunuri de natura obiectelor de inventar		500	130						
						Uniforme si echipament		1.430.900	184.180	160.747	160.747	148.661	12.086		
						Lenjerie si accesorii de pat		50.000	21.500						
						Alte obiecte de inventar		196.000	13.000	11.880	11.880	11.880			
						Deplasari, detasari, transferari		1.184.900	149.680	148.867	148.867	136.781	12.086		
						Deplasari interne, detasari, transferari								26	
						Materiale de laborator		2.000						26	
						Carti, publicatii si materiale documentare		10.970	1.800	1.673	1.673	1.673		1.673	
						Pregatire profesionala		20.000							
						Protectia muncii		305.350	83.810	81.326	81.326	80.426	900	35.941	
						Alte cheltuieli		4.479.240	4.607.490	4.247.062	4.247.062	557.242	3.689.820	465.315	
						Prime de asigurare non-viata								97.079	
						Chirii		2.883.430	4.059.000	4.058.376	4.058.376	368.556	3.689.820	217.251	
						Alte cheltuieli cu bunuri si servicii		1.595.810	548.490	188.686	188.686	188.686		150.955	
						TITLUL VIII ASISTENTA SOCIALA		1.072.300	343.080	109.396	109.396	109.396		96.769	
						Ajutoare sociale		1.072.300	343.080	109.396	109.396	109.396		96.769	
						Ajutoare sociale in numerar		740.000	149.000	12.069	12.069	12.069		200	
						Ajutoare sociale in natura		332.300	194.080	97.327	97.327	97.327		96.569	

Capi- tol	Sub- capi- tol	Pa- ra- graf	Titlu	Ar- ti- col	Ali- ne- at	Denumire indicator	Credite de angajament	Credite bugetare			Angajamente bugetare	Angajamente legale	Plati efectuate	Angajamente legale de platit	Cheltuieli efective
								anuale aprobate la finele perioadei de raportare	trimestriale cumulate						
A						B									
	59					TITLUL IX ALTE CHELTUIELI	1	2	3	4	5	6	7=5-6	8	
	59	01				Burse		2.000.000	350.000	88.858	88.858	88.858		86.866	
	84					PLATI EFECTUATE IN ANII PRECEDENTI SI RECUPERATE IN ANUL CURENT		2.000.000	350.000	88.858	88.858	88.858		86.866	
	85					Titlul XV PLATI EFECTUATE IN ANII PRECEDENTI SI RECUPERATE IN ANUL CURENT				-1.271	-1.271	-1.271			
	85	01				Plati efectuate in anii precedenti si recuperate in anul curent				-1.271	-1.271	-1.271			
	85	01	01			Plati efectuate in anii precedenti si recuperate in anul curent (SF)				-1.271	-1.271	-1.271			
6602						SANATATE		6.321.130	3.154.200	2.446.660	2.446.660	2.241.432	205.228	1.879.025	
	01					CHELTUIELI CURENTE		6.321.130	3.154.200	2.446.660	2.446.660	2.241.432	205.228	1.879.025	
	10					TITLUL I CHELTUIELI DE PERSONAL		3.550.000	1.031.000	963.100	963.100	963.100		960.201	
	10	01				Cheltuieli salariale in bani		2.743.000	800.000	753.370	753.370	753.370		753.370	
	10	01	01			Salarii de baza		2.743.000	800.000	753.370	753.370	753.370		753.370	
	10	03				Contributii		807.000	231.000	209.730	209.730	209.730		206.831	
	10	03	01			Contributii de asigurari sociale de stat		575.000	165.000	157.002	157.002	157.002		157.002	
	10	03	02			Contributii de asigurari de somaj		14.000	4.000	3.654	3.654	3.654		3.654	
	10	03	03			Contributii de asigurari sociale de sanatate		159.000	45.000	39.175	39.175	39.175		39.175	
	10	03	04			Contributii de asigurari pentru accidente de munca si boli profesionale		8.000	2.000	1.615	1.615	1.615		1.615	
	10	03	06			Contributii pentru concedii si indemnizatii		51.000	15.000	8.284	8.284	8.284		5.585	

Capi- tol	Sub- capi- tol	Pa- ra- gra- fi Titlu	Gr- pa / Titlu col	Ar- ti- col	Ali- ne- at	Denumire indicator	Credite de angajament	Credite bugetare		Angajamente bugetare	Angajamente legale	Plati efectuate	Angajamente legale de plati	Cheltuieli efective
								anuale aprobrate la finele perioadei de raportare	trimestriale cumulate					
A						B								
20						TITLUL II BUNURI SI SERVICII	1	2	3	4	5	6	7=5-6	8
20	02					Reparatii curente	2.533.130	1.885.200	1.483.560	1.483.560	1.278.332	205.228	918.824	
20	04					Medicamente si materiale sanitare	2.342.000	1.820.000	1.462.147	1.462.147	1.256.919	205.228	897.411	
20	04	01				Medicamente	111.010	30.800						
20	04	02				Materiale sanitare	61.200	15.300						
20	05					Bunuri de natura obiectelor de inventar	48.810	15.500						
20	05	01				Uniforme si echipament	15.720							
20	13					Pregatire profesionala	32.400	12.400						
20	30					Alte cheltuieli	32.000	22.000	21.413	21.413	21.413		21.413	
20	30	30				Alte cheltuieli cu bunuri si servicii	32.000	22.000	21.413	21.413	21.413		21.413	
51						TITLUL VI TRANSFERURI INTRE UNITATI ALE ADMINISTRATIEI PUBLICE								
51	01					Transferuri curente	238.000	238.000	238.000					
51	01	46				Transferuri din bugetele locale pentru finantarea cheltuielilor curente din domeniul sanatatii	238.000	238.000						
6702						CULTURA, RECREERE SI RELIGIE	40.359.270	12.488.350	10.294.895	10.294.895	9.259.608	1.035.287	9.087.875	
01						CHELTUIELI CURENTE	40.359.270	12.488.350	10.294.912	10.294.912	9.259.625	1.035.287	9.087.875	
10						TITLUL I CHELTUIELI DE PERSONAL	9.626.000	3.010.280	2.877.421	2.877.421	2.877.421		2.929.210	
10	01					Cheltuieli salariale in bani	7.791.480	2.444.750	2.346.756	2.346.756	2.346.756		2.390.302	
10	01	01				Salarii de baza	5.214.920	1.541.650	1.654.957	1.654.957	1.654.957		1.541.529	
10	01	05				Sporuri pentru conditii de munca	492.100	134.300	131.832	131.832	131.832		132.611	
10	01	06				Alte sporuri	222.800	61.200	61.050	61.050	61.050		60.151	
10	01	10				Fond pentru posturi ocupate prin cumul	82.000	24.000	18.971	18.971	18.971		18.972	
10	01	12				Indemnizatii plătite unor persoane din afara unitatii	1.210.300	384.300	351.811	351.811	351.811		391.619	

Capi- tol	Sub- capi- tol	Pa- ra- gra- ful	Titlu	Ar- ti- col	Al- ta	Denumire indicator	Credite de angajament	Credite bugetare			Angajamente bugetare	Angajamente legale	Plati efectuate	Angajamente legale de plati	Cheltuieli efective
								anuale aprobrate la finele perioadei de raportare	trimestriale cumulate						
A						B	1	2	3	4	5	6	7=5-6	8	
20	01	09				Materiale si prestari de servicii cu caracter functional		538.000	206.500	206.008	206.008	206.008	206.008		155.445
20	01	30				Alte bunuri si servicii pentru intretinere si functionare		585.700	203.700	192.076	192.076	158.901	33.175		179.565
20	02					Reparatii curente		185.000	79.710	79.737	79.737	79.737			50.787
20	03					Hrana.		455.820	202.920	61.749	61.749	61.749			54.219
20	03	02				Hrana pentru animale		455.820	202.920	61.749	61.749	61.749			54.219
20	05					Bunuri de natura obiectelor de inventar		559.080	329.080	327.375	327.375	313.062	14.313		
20	05	01				Uniforme si echipament		19.080	19.080	19.073	19.073	19.073			
20	05	30				Alte obiecte de inventar		540.000	310.000	308.302	308.302	293.989	14.313		84.349
20	06					Deplasari, deplasari, transferari		225.000	83.010	82.312	82.312	82.312			50.962
20	06	01				Deplasari interne, deplasari, transferari		175.000	58.000	57.305	57.305	57.305			
20	06	02				Deplasari in strainatate		50.000	25.010	25.007	25.007	25.007			33.587
20	11					Carti, publicatii si materiale documentare		10.000	1.500	1.472	1.472	1.472			100
20	13					Pregatire profesionala		6.000							
20	14					Protectia muncii		21.800	8.000	7.346	7.346	7.346			5.044
20	30					Alte cheltuieli		27.334.750	8.034.400	6.142.405	6.142.405	5.154.606	987.799		5.338.573
20	30	01				Reclama si publicitate		11.000	5.500	5.468	5.468	5.468			4.578
20	30	04				Chirii		102.000	52.500	52.181	52.181	52.181			45.881
20	30	30				Alte cheltuieli cu bunuri si servicii		27.221.750	7.976.400	6.084.756	6.084.756	5.096.957	987.799		5.288.114
85						RECUPERATE IN ANUL CURENT Titlul XV PLATI EFECTUATE IN ANII PRECEDENTI SI RECUPERATE IN ANUL CURENT				-17	-17	-17			

Capi- toi	Sub- capi- toi	Pa- ra- gra- ful	Gru- pa / Titlu col	Ar- ti- col	Alti- ne- ar	Denumire indicator	Credite de angajament	Credite bugetare			Angajamente bugetare	Angajamente legale	Plati efectuate	Angajamente legale de plati	Cheltuieli efective
								1	2	3					
A						B	1	2	3	4	5	6	7=5-6	8	
						indemnizatii		83.380	30.530	28.562	28.562	23.954	4.608	21.630	
						TITLUL II BUNURI SI SERVICII		4.785.410	1.994.040	1.225.063	1.225.063	1.220.334	4.729	921.211	
			20	01		Bunuri si servicii		2.297.120	817.340	535.830	535.830	531.338	4.492	513.298	
			20	01	01	Furnituri de brou		134.000	39.110	4.888	4.888	4.888		7.183	
			20	01	02	Materiale pentru curatenie		176.500	10.380	4.584	4.584	4.584		3.693	
			20	01	03	Incalziri, iluminati si forta motrica		235.250	134.300	111.954	111.954	109.408	2.546	89.960	
			20	01	04	Apa, canal si salubritate		111.850	43.020	34.460	34.460	33.745	715	32.471	
			20	01	05	Carburanti si lubrifianti		102.400	64.560	18.426	18.426	18.426		23.707	
			20	01	06	Piese de schimb		101.000	30.250	2.273	2.273	2.273		2.323	
			20	01	07	Transport		123.650	25.180	25.172	25.172	25.172		25.172	
			20	01	08	Posta, telecomunicatii, radio, tv, internet		243.790	80.210	44.689	44.689	44.689		42.780	
			20	01	09	Materiale si prestari de servicii cu caracter functional		118.850	46.220	5.435	5.435	5.435		5.489	
			20	01	30	Alte bunuri si servicii pentru intretinere si functionare		949.830	344.110	283.949	283.949	282.718	1.231	280.520	
			20	02		Reparatii curente		322.000	68.200	2.050	2.050	2.050		2.062	
			20	03		Hrana		1.213.310	717.180	544.168	544.168	543.931	237	348.894	
			20	03	01	Hrana pentru oameni		1.213.310	717.180	544.168	544.168	543.931	237	348.894	
			20	04		Medicamente si materiale sanitare		96.010	39.940	5.982	5.982	5.982		9.650	
			20	04	01	Medicamente		71.860	31.090	5.982	5.982	5.982		8.103	
			20	04	02	Materiale sanitare		11.420	5.720					1.052	
			20	04	04	Dezinfectanti		12.730	3.130					495	
			20	05		Bunuri de natura obiectelor de inventar		105.600	63.060	15.178	15.178	15.178		13.751	
			20	05	01	Uniforme si echipament		9.100	4.000						
			20	05	03	Lenjerie si accesorii de pat		10.000	10.000					549	


Capi- tol	Sub- capi- tol	Pa- ra- graf	Gru- pa / Titlu	Ar- ti- col	Alfi- ne- at	Denumire indicator	Credite de angajament	Credite bugetare			Angajamente bugetare	Angajamente legale	Plati efectuate	Angajamente legale de plati	Cheltuieli efective
								1	2	3					
A						B	1	2	3	4	5	6	7=5-6	8	
20	05		30			Alte obiecte de inventar	86.500	49.060	15.178	15.178	15.178	15.178		13.202	
20	06					Deplasari, deplasari, transferari	55.500	15.150	800	800	800	800			
20	06	01				Deplasari interne, deplasari, transferari	37.500	11.150	800	800	800	800			
20	06	02				Deplasari in strainatate	18.000	4.000							
20	11					Carti, publicatii si materiale documentare	22.000	6.000	484	484	484	484		2.560	
20	12					Consultanta si expertiza	42.000	3.000	1.400	1.400	1.400	1.400		1.400	
20	13					Pregatire profesionala	106.000	40.000							
20	14					Protectia muncii	43.120	12.560	2.109	2.109	2.109	2.109		2.109	
20	30					Alte cheltuieli	482.750	211.610	117.062	117.062	117.062	117.062		27.687	
20	30	01				Reclama si publicitate	2.000	2.000							
20	30	03				Prime de asigurare non-viaa	58.580	30.740	8.412	8.412	8.412	8.412		12.860	
20	30	30				Alte cheltuieli cu bunuri si servicii	422.170	178.870	108.650	108.650	108.650	108.650		14.827	
51						TITLUL VI TRANSFERURI INTRE UNITATI ALE ADMINISTRATIEI PUBLICE									
51	01					Transferuri curente	1.330.330	760.920	91.986	91.986	91.986	91.986		91.986	
51	01	39				Transferuri din bugetele consiliilor locale si judetene pentru finantarea unitatilor de asistenta medico-sociale	1.330.330	760.920	91.986	91.986	91.986	91.986		91.986	
57	02					TITLUL VIII ASISTENTA SOCIALA	14.926.000	5.018.000	5.017.805	5.017.805	5.017.805	5.017.805		2.547.443	
57	02					Ajutoare sociale	14.926.000	5.018.000	5.017.805	5.017.805	5.017.805	5.017.805		2.547.443	
57	02	01				Ajutoare sociale in numerar	14.926.000	5.018.000	5.017.805	5.017.805	5.017.805	5.017.805		2.547.443	
84						PLATI EFECTUATE IN ANII PRECEDENTI SI RECUPERATE IN ANUL CURENT									
85						Titlul XV PLATI EFECTUATE IN ANII PRECEDENTI SI RECUPERATE			-18.767	-18.767	-18.767	-18.767			

Capi- tol	Sub- capi- tol	Pa- ra- graf	Gru- pa / Titlu	Ar- ti- col	Ali- ne- at	Denumire indicator	Credite de angajament	Credite bugetare		Angajamente bugetare	Angajamente legale	Plati efectuate	Angajamente legale de plati	Cheltuieli efective
								anuale aprobate la finele perioadei de raportare	trimestriale cumulate					
A						B	1	2	3	4	5	6	7=5-6	8
				81	02	01	Rambursari de credite interne garantate	1.508.000	1.500.000	2.100.000	2.100.000	2.100.000	2.123.687	6.804.291
				81	02	05	Rambursari de credite aferente datoriei publice interne locale	9.228.150	2.100.000	2.100.000	2.100.000	2.100.000	2.123.687	6.804.291
							PROTECTIA MEDULUI -	15.962.880	8.055.500	8.053.453	8.053.453	5.929.766	2.123.687	6.804.291
				01			CHELTUIELI CURENTE	15.962.880	8.055.500	8.053.453	8.053.453	5.929.766	2.123.687	6.804.291
				20			TITLUL II BUNURI SI SERVICII	15.962.880	8.055.500	8.053.453	8.053.453	5.929.766	2.123.687	6.804.291
				20	01		Bunuri si servicii	8.999.880	6.197.500	6.197.224	6.197.224	4.073.537	2.123.687	5.295.608
				20	01	04	Apa, canal si salubritate	8.999.880	6.197.500	6.197.224	6.197.224	4.073.537	2.123.687	5.295.608
				20	30		Alte cheltuieli	6.963.000	1.858.000	1.856.229	1.856.229	1.856.229	1.508.683	1.508.683
				20	30	30	Alte cheltuieli cu bunuri si servicii	6.963.000	1.858.000	1.856.229	1.856.229	1.856.229	1.508.683	1.508.683
				8000	02		Partea V-a ACTIUNI ECONOMICE	88.662.790	71.032.000	70.289.678	70.289.678	45.645.661	24.644.017	57.711.173
							COMBUSTIBILI SI ENERGIE	30.000.000	29.252.000	29.251.514	29.251.514	21.700.000	7.551.514	25.308.787
				01			CHELTUIELI CURENTE	30.000.000	29.252.000	29.251.514	29.251.514	21.700.000	7.551.514	25.308.787
				40			TITLUL IV SUBVENTII	30.000.000	29.252.000	29.251.514	29.251.514	21.700.000	7.551.514	25.308.787
				40	03		Subventii pentru acoperirea diferentelor de pret si tarif	30.000.000	29.252.000	29.251.514	29.251.514	21.700.000	7.551.514	25.308.787
				8302			AGRICULTURA, SILVICULTURA, SI VANATOARE	45.000	45.000	11.658	11.658	11.658	11.658	11.658
				01			CHELTUIELI CURENTE	45.000	45.000	11.658	11.658	11.658	11.658	11.658
				10			TITLUL I CHELTUIELI DE PERSONAL	36.000	36.000	11.897	11.897	11.897	11.897	11.897
				10	01		Cheltuieli salariale in bani	33.200	33.200	9.299	9.299	9.299	9.299	9.299
				10	01	01	Salarii de baza	33.200	33.200	9.299	9.299	9.299	9.299	9.299
				10	03		Contributii	2.800	2.800	2.598	2.598	2.598	2.598	2.598
				10	03	01	Contributii de asigurari sociale de stat	2.800	2.800	1.934	1.934	1.934	1.934	1.934
				10	03	02	Contributii de asigurari de somaj	100	100	70	70	70	70	70

Capi- tol	Sub- capi- tol	Pa- ra- graf	Gru- pa / Titlu	Ar- ti- col	Alif- ne- at	Denumire indicator	Credite de angajament	Credite bugetare		Angajamente bugetare	Angajamente legale	Plati efectuate	Angajamente legale de plati	Cheltuieli efective
								anuale aprobate la finele perioadei de raportare	trimestriale cumulate					
A						B	1	2	3	4	5	6	7=5-6	8
10	03	03				Contributii de asigurari sociale de sanatate		500	500	484	484	484		
10	03	04				Contributii de asigurari pentru accidente de munca si boli profesionale		100	100	-31	31	31		
10	03	06				Contributii pentru concedii si indemnizatii		100	100	79	79	79		
20						TITLUL II BUNURI SI SERVICII		9.000	9.000	-239	-239	-239		1
20	01					Bunuri si servicii		9.000	9.000	-239	-239	-239		1
20	01	06				Piese de schimb		9.000	9.000	-239	-239	-239		1
20	01	30				Alte bunuri si servicii pentru intretinere si functionare								1
8402						TRANSPORTURI		58.617.790	41.735.000	41.026.506	41.026.506	23.934.003	17.092.503	32.402.385
	01					CHELTUIELI CURENTE		58.617.790	41.735.000	41.178.876	41.178.876	24.086.373	17.092.503	32.402.385
	20					TITLUL II BUNURI SI SERVICII		34.617.790	17.735.000	17.693.269	17.693.269	12.986.373	4.706.896	10.890.821
	20	02				Reparatii curente		34.576.790	17.694.000	17.693.269	17.693.269	12.986.373	4.706.896	10.890.821
	20	30				Alte cheltuieli		41.000	41.000					
	20	30				Alte cheltuieli cu bunuri si servicii		41.000	41.000					
	40					TITLUL IV SUBVENTII		24.000.000	24.000.000	23.485.607	23.485.607	11.100.000	12.385.607	21.511.564
	40	03				Subventii pentru acoperirea diferentelor de pret si tanf		24.000.000	24.000.000	23.485.607	23.485.607	11.100.000	12.385.607	21.511.564
	84					TITLUL XV PLATI EFECTUATE IN ANII PRECEDENTI SI RECUPERATE				-152.370	-152.370	-152.370		
	85					Titlul XV PLATI EFECTUATE IN ANII PRECEDENTI SI RECUPERATE IN ANUL CURENT				-152.370	-152.370	-152.370		

Capi- toi	Sub- capi- toi	Pa- ra- graf	Gru- pa / Titlu	Ar- ti- col	Ali- ne- al	Denumire indicator	Credite de angajament	Credite bugetare			Angajamente bugetare	Angajamente legale	Plati efectuate	Angajamente legale de platit	Cheltuieli efective	
								anuale aprobrate la finele perioadei de raportare	trimestriale cumulate							
A							B	1	2	3	4	5	6	7=5-6	8	
						85 01	Plati efectuate in anii precedenti si recuperate in anul curent				-152.370		-152.370			
						85 01 01	Plati efectuate in anii precedenti si recuperate in anii curent (SF)				-152.370		-152.370			

Primar
Dr. Ing. Gheorghe Ciubandu



Director Economic
Ec. Smaranda Haraciu



Şef Serviciu Buget
Ec. Steliana Stanciu



TOTAL JUDET

CONTUL DE EXECUTIE AL BUGETULUI LOCAL - CHELTUIELI
SECTIUNEA DE DEZVOLTARE
31032012

Capi- tot	Sub- capi- tot	Pa- ra- graf	Gr- pa / Titlu col	Ar- ti- col	Ali- ne- at	Denumire Indicator	Credite de angajament	Credite bugetare		Angajamente bugetare	Angajamente legale	Plati efectuate	Angajamente legale de plati	Cheltuieli efective
								anuale aprobrate la finele perioadei de raportare	trimestriale cumulate					
A						B								
							1	2	3	4	5	6	7-5-6	8
5002						TOTAL CHELTUIELI		350.824.960	108.248.330	72.759.268	72.759.268	69.410.443	3.348.825	50.341.096
	01					CHELTUIELI CURENTE		247.498.200	42.849.000	13.928.374	13.928.374	13.485.706	442.668	598.715
	51					TITLUL VI TRANSFERURI INTRE UNITATI ALE ADMINISTRATIEI PUBLICE		5.080.450	723.280	698.000	698.000	698.000		1.165
	51	02				Transferuri de capital		5.080.450	723.280	698.000	698.000	698.000		1.165
	51	02	28			Transferuri din bugetele locale pentru finantarea cheltuiilor de capital din domeniul sanatatii		5.080.450	723.280	698.000	698.000	698.000		1.165
	56					TITLUL VIII PROIECTE CU FINANTARE DIN FONDURI EXTERNE NERAMBURSABILE (FEN)								
	56	01				POSTADERARE		242.417.750	42.125.720	13.230.374	13.230.374	12.787.706	442.668	597.550
	56	01				Programa din Fondul European de Dezvoltare Regionala (FEDR)		85.545.330	10.231.950	2.446.688	2.446.688	2.004.020	442.668	30.767
	56	01	01			Finantarea nationala*)		45.453.910	6.071.070	252	252	252		
	56	01	02			Finantarea externa nerambursabila		32.522.020	3.650.460	2.444.438	2.444.438	2.001.770	442.668	30.767
	56	01	03			Cheltuieli neeligibile*)		7.569.400	510.420	1.998	1.998	1.998		
	56	02				Programa din Fondul Social European (FSE)		2.448.000	1.526.490	500.991	500.991	500.991		562.574
	56	02	01			Finantarea nationala*)		887.790	788.090	30.654	30.654	30.654		25.041
	56	02	02			Finantarea externa nerambursabila		1.516.010	716.400	464.648	464.648	464.648		527.537
	56	02	03			Cheltuieli neeligibile*)		44.200	22.000	5.689	5.689	5.689		9.996
	56	03				Programa din Fondul de Coeziune (FC)		154.269.420	30.306.030	10.277.291	10.277.291	10.277.291		20
	56	03	01			Finantarea nationala*)		58.590.470	12.237.200	6.408.454	6.408.454	6.408.454		
	56	03	02			Finantarea externa nerambursabila		88.540.340	10.930.220	3.814.025	3.814.025	3.814.025		
	56	03	03			Cheltuieli neeligibile*)		7.138.610	7.138.610	54.812	54.812	54.812		20
	56	07				Programa Instrumentul de Asistenta pentru Preaderare (IPA)		30.000	30.000					

Capi- tol	Sub- capi- tol	Pa- ra- graf	Gru- pa / Titlu	Ar- ti- col	Ali- ne-	Denumire indicator	Credite de angajament	Credite bugetare		Angajamente bugetare	Angajamente legale	Plati efectuate	Angajamente legale de plati	Cheltuii efective	
								anuale aprobate la finele perioadei de raportare	trimestriale cumulate						
A						B	1	2	3	4	5	6	7=5-6	8	
				56	07	01	Finantarea nationala*)		8.000	8.000					
				56	07	02	Finantarea externa nerambursabila		22.000	22.000					
				56	15		Alte programe comunitare finantate in perioada 2007-2013		3.5125.000	31.250	5.404	5.404	5.404	5.404	4.189
				56	15	01	Finantare nationala		70.160	17.540	1.295	1.295	1.295	1.295	1.295
				56	15	02	Finantarea externa nerambursabila		54.840	13.710	4.109	4.109	4.109	4.109	2.894
				70			CHELTUIELI DE CAPITAL		103.326.760	65.399.330	58.860.120	58.860.120	58.860.120	2.906.157	49.742.381
				71	01	01	Active fixe		103.326.760	65.399.330	58.860.120	58.860.120	58.860.120	2.906.157	49.742.381
				71	01	01	Construcii		84.465.320	57.375.470	52.541.197	52.541.197	50.391.855	2.149.342	43.977.870
				71	01	02	Masini, echipamente si mijloace de transport		9.548.050	4.081.070	3.864.860	3.864.860	3.864.860		243.052
				71	01	03	Mobilier, aparatura biroului si alte active corporale		3.860.720	831.350	140.780	140.780	140.780		93.464
				71	01	30	Ale active fixe (inclusiv reparatii capitale)		5.452.670	3.111.440	2.313.283	2.313.283	1.556.468	756.815	5.427.995
				84			PLATI EFECTUATE IN ANII PRECEDENTI SI RECUPERATE IN ANUL CURENT				-29.226	-29.226	-29.226		
				85			Titlu XV PLATI EFECTUATE IN ANII PRECEDENTI SI RECUPERATE IN ANUL CURENT				-29.226	-29.226	-29.226		
				85	01		Plati efectuate in anii precedenti si recuperate in anul curent				-29.226	-29.226	-29.226		
				85	01	02	Plati efectuate in anii precedenti si recuperate in anul curent (SD)				-29.226	-29.226	-29.226		
5100	02						Partea I-a-SERVICIIL PUBLICE GENERALE		3.041.750	677.150	413.580	413.580	413.580		282.330

Capi- tol	Sub- capi- tol	Pa- ra- graf	Gru- pa / Titlu	Ar- ti- col	Ali- ne- at	Denumire indicator	Credite de angajament	Credite bugetare			Angajamente legale	Plati efectuate	Angajamente legale de platit	Cheltuieli efective
								anuale aprobate la finele perioadei de raportare	trimestriale cumulate	Angajamente bugetare				
A						B	1	2	3	4	5	6	7=5-6	8
5102						AUTORITATI PUBLICE SI ACTIUNI EXTERNE								
	70					CHELTUIELI DE CAPITAL	3.041.750	677.150	413.580	413.580	413.580	413.580	282.330	
	71					TITLUL X ACTIVE NEFINANCIARE	3.041.750	677.150	413.580	413.580	413.580	413.580	282.330	
	71	01				Active fixe	3.041.750	677.150	413.580	413.580	413.580	413.580	282.330	
	71	01	01			Constructii							1.171	
	71	01	02			Masini, echipamente si mijloace de transport							74.791	
	71	01	03			Mobilier, aparatura biroatica si alte active corporale	2.593.720	354.350	90.780	90.780	90.780	90.780		
	71	01	30			Alte active fixe (inclusiv reparatii capitale)	448.030	322.800	322.800	322.800	322.800	322.800	206.368	
6000	02					Partea II-a APARARE, ORDINE PUBLICA SI SIGURANTA NATIONALA	73.280	6.500	4.005	4.005	4.005	4.005	42.464	
						ORDINE PUBLICA SI SIGURANTA NATIONALA	73.280	6.500	4.005	4.005	4.005	4.005	42.464	
						CHELTUIELI DE CAPITAL	73.280	6.500	4.005	4.005	4.005	4.005	42.464	
						TITLUL X ACTIVE NEFINANCIARE	73.280	6.500	4.005	4.005	4.005	4.005	42.464	
						Active fixe	73.280	6.500	4.005	4.005	4.005	4.005	42.464	
						71 01 01							861	
						71 01 01								
						71 01 02								
						Masini, echipamente si mijloace de transport	47.880						28.772	
						71 01 03								
						Mobilier, aparatura biroatica si alte active corporale							11.666	
						71 01 30								
						Alte active fixe	25.400	6.500	4.005	4.005	4.005	4.005	1.165	
						(inclusiv reparatii capitale)								
6500	02					Partea III-a CHELTUIELI SOCIAL-CULTURALE	24.838.010	11.474.350	4.167.767	4.167.767	4.167.767	3.982.257	882.131	
6502						INVATAMANT	2.802.590	1.066.790	651.078	651.078	651.078	651.078	558.782	

Capi- tol	Sub- capi- tol	Pa- ra- graf	Gru- pa / Titlu	Ar- ti- col	Ali- ne- at	Denumire indicator	Credite de angajament	Credite bugetare		Angajamente bugetare	Angajamente legale	Plati efectuate	Angajamente legale de platit	Cheltuieli efective
								anuale aprobate la finele perioadei de raportare	trimestriale cumulate					
A						B	1	2	3	4	5	6	7-5-6	8
			01			CHELTUIELI CURENTE		1.109.000	680.790	466.277	466.277	466.277	466.277	525.990
			56			TITLUL VIII PROIECTE CU FINANTARE DIN FONDURI EXTERNE NERAMBURSABILE (FEN) POSTADERARE		1.109.000	680.790	466.277	466.277	466.277	466.277	525.990
			56	02		Programa din Fondul Social European (FSE)		1.079.000	650.790	466.277	466.277	466.277	466.277	525.990
			56	02	01	Finantarea nationala*)		151.790	101.790	30.654	30.654	30.654	30.654	25.041
			56	02	02	Finantarea externa nerambursabila		883.010	527.000	429.934	429.934	429.934	429.934	490.953
			56	02	03	Cheltuieli neeligibile*)		44.200	22.000	5.689	5.689	5.689	5.689	9.996
			56	07		Programe instrumentale de Asistenta pentru Preaderare (IPA)		30.000	30.000	30.000	30.000	30.000	30.000	
			56	07	01	Finantarea nationala*)		8.000	8.000	8.000	8.000	8.000	8.000	
			56	07	02	Finantarea externa nerambursabila		22.000	22.000	22.000	22.000	22.000	22.000	
			70			CHELTUIELI DE CAPITAL		1.693.590	386.000	184.801	184.801	184.801	184.801	32.792
			71			TITLUL X ACTIVE NEFINANCIARE		1.693.590	386.000	184.801	184.801	184.801	184.801	32.792
			71	01		Active fixe		1.693.590	386.000	184.801	184.801	184.801	184.801	32.792
			71	01	01	Construcii		1.693.590	386.000	184.801	184.801	184.801	184.801	752
			71	01	02	Masini, echipamente si mijloace de transport								14.616
			71	01	03	Mobilier, aparatura birouca si alte active corporale								16.008
			71	01	30	Alte active fixe (inclusiv reparatii capitale)								1.416
6602			01			SANATATE		5.688.680	1.027.020	733.938	733.938	733.938	733.938	1.165
			51			TITLUL VI TRANSFERURI INTRE UNITATI ALE ADMINISTRATIEI PUBLICE		5.080.450	723.280	698.000	698.000	698.000	698.000	1.165

Capi- tol	Sub- capi- tol	Pa- ra- gra- ful	Gru- pa / Titlu	Ar- ti- col	Afi- nat	Denumire indicator	Credite de angajament	Credite bugetare		Angajamente bugetare	Angajamente legale	Plati efectuate	Angajamente legale de platit	Cheltuieli efective
								anuale aprobat la finele perioadei de raportare	trimestriale cumulate					
A						B								
						1	2	3	4	5	6	7=5-6	8	
				51	02	Transferuri de capital		5.080.450	723.280	698.000	698.000	698.000		1.165
				51	02	Transferuri din bugetele locale pentru finantarea cheltuielilor de capital		5.080.450	723.280	698.000	698.000	698.000		1.165
				70		CHELTUIELI DE CAPITAL		608.230	303.740	35.938	35.938	35.938		
				71		TITLUL X ACTIVE NEFINANCIARE		608.230	303.740	35.938	35.938	35.938		
				71	01	Active fixe		608.230	303.740	35.938	35.938	35.938		
				71	01	Construcii		60.540	60.540					
				71	01	Mobilier, aparatura birouica si alte active corporale		200.000	200.000					
				71	01	Alte active fixe (inclusiv reparatii capitale)		347.690	43.200	35.938	35.938	35.938		
6702						CULTURA, RECREERE SI RELIGIE		14.804.320	8.374.810	2.739.402	2.739.402	2.553.892	185.510	223.487
				01		CHELTUIELI CURENTE		5.269.790	3.654.900	1.271.537	1.271.537	1.271.537		32.183
				56		TITLUL VIII PROIECTE CU FINANTARE DIN FONDURI EXTERNE NERAMBURSABILE (FEN)		5.269.790	3.654.900	1.271.537	1.271.537	1.271.537		32.183
				56	01	POSTADERARE		5.269.790	3.654.900	1.271.537	1.271.537	1.271.537		32.183
				56	01	Programe din Fondul European de Dezvoltare Regionala (FEDR)		5.144.790	3.623.650	1.266.133	1.266.133	1.266.133		27.994
				56	01	Finantarea nationala(*)		3.039.330	2.313.700	252	252	252		
				56	01	Finantarea externa nerambursabila		2.095.940	1.309.950	1.265.881	1.265.881	1.265.881		27.994
				56	01	Cheltuieli nedeligibile(*)		9.520						
				56	15	Alte programe comunitare finantate in perioada 2007-2013		125.000	31.250	5.404	5.404	5.404		4.189
				56	15	Finantare nationala		70.160	17.540	1.295	1.295	1.295		1.295
				56	15	Finantarea externa nerambursabila		54.840	13.710	4.109	4.109	4.109		2.894

Capi- tol	Sub- capi- tol	Pa- ra- grafi	Gru- pa / Titlu coi	Ar- ti- col	Alb- ne- at	Denumire indicator	Credite de angajament	Credite bugetare			Angajamente bugetare	Angajamente legale	Plan efectuate	Angajamente legale de plan	Cheltuieli efective
								anuale aprobate la finele perioadei de raportare	trimestriale cumulate						
A						B	1	2	3	4	5	6	7=5-6	8	
70						CHELTUIELI DE CAPITAL		9.534.530	4.719.910	1.467.865	1.467.865	1.282.355	185.510	191.304	
71						TITLUL X ACTIVE NEFINANCIARE		9.534.530	4.719.910	1.467.865	1.467.865	1.282.355	185.510	191.304	
71	01					Active fixe		9.534.530	4.719.910	1.467.865	1.467.865	1.282.355	185.510	191.304	
71	01	01				Constructii		8.340.080	4.402.190	1.467.865	1.315.503	1.129.993	185.510	49.289	
71	01	02				Masini, echipamente si mijloace de transport								104.382	
71	01	03				Mobilier, aparatura birouca si alte active corporale		967.000	177.000	50.000	50.000	50.000		16.259	
71	01	30				Alte active fixe									
6802						(inclusiv reparatii capitale)		227.450	140.720	102.362	102.362	102.362		21.374	
						ASIGURARI SI ASISTENTA SOCIALA		1.542.420	1.005.730	43.349	43.349	43.349		98.697	
						CHELTUIELI CURENTE		1.369.000	875.700	34.714	34.714	34.714		36.584	
						TITLUL VIII PROIECTE CU FINANTARE DIN FONDURI EXTERNE NERAMBURSABILE (FEN)									
						POSTADERARE		1.369.000	875.700	34.714	34.714	34.714		36.584	
						Programe din Fondul Social European (FSE)		1.369.000	875.700	34.714	34.714	34.714		36.584	
						Finantarea nationala*)		736.000	686.300						
						Finantarea externa nerambursabila		633.000	189.400	34.714	34.714	34.714		36.584	
						CHELTUIELI DE CAPITAL			173.420	8.635	8.635	8.635		62.113	
						TITLUL X ACTIVE NEFINANCIARE			173.420	8.635	8.635	8.635		62.113	
						Active fixe			173.420	8.635	8.635	8.635		62.113	
						Constructii								18.236	
						Masini, echipamente si mijloace de transport								20.491	
						Mobilier, aparatura birouca si alte active corporale			79.200	55.900				17.560	


Capi- tol	Sub- capi- tol	Pa- ra- gra- ful	Gru- pa / Titlu	Ar- ti- col	Ali- ne	Denumire indicator	Credite de angajament	Credite bugetare		Angajamente bugetare	Angajamente legale	Plati efectuate	Angajamente legale de plati	Cheltuieli efective	
								anuale aprobate la finele perioadei de raportare	trimestriale cumulate						
A						B	1	2	3	4	5	6	7=5-6	8	
	71	01	30			Alte active fixe (inclusiv reparatii capitale)		94.220	74.130	8.635	8.635	8.635		8.635	
7000	02					Partea IV-a SERVICII SI DEZVOLTARE PUBLICA, LOCUINTE, MEDIU SI APE		54.567.700	50.575.802	6.709.077	6.709.077	4.488.570	2.223.507	46.820.144	
						LOCUINTE, SERVICII SI DEZVOLTARE PUBLICA		10.500.970	6.709.077	6.709.077	6.709.077	4.488.570	2.223.507	2.937.931	
7002						CHELTUIELI CURENTE		52.616.840	3.221.420	56.315	56.315	56.315		2.773	
	01					TITLUL VIII PROIECTE CU FINANTARE DIN FONDURI EXTERNE NERAMBURSABILE (FEN)			3.221.420	56.315	56.315	56.315		2.773	
	56	01				POSTADERARE		52.616.840	3.221.420	56.315	56.315	56.315		2.773	
						Programe din Fondul European de Dezvoltare Regionala (FEDR)		52.616.840	3.221.420	56.315	56.315	56.315		2.773	
	56	01	01			Finantarea nationala*)		29.215.040	1.911.620	55.968	55.968	55.968		2.773	
	56	01	02			Finantarea externa nerambursabila		17.566.800	1.217.510	347	347	347		2.773	
	56	01	03			Cheltuieli neeligibile*)		5.835.000	92.290		347	347		2.773	
	70					CHELTUIELI DE CAPITAL		26.496.680	7.279.550	6.681.988	6.681.988	4.458.481	2.223.507	2.935.158	
	71					TITLUL X ACTIVE NEFINANCIARE		26.496.680	7.279.550	6.681.988	6.681.988	4.458.481	2.223.507	2.935.158	
	71	01	01			Active fixe		26.496.680	7.279.550	6.681.988	6.681.988	4.458.481	2.223.507	2.935.158	
	71	01	01			Construcii		23.443.800	5.493.230	5.154.359	5.154.359	3.687.667	1.466.692	40.836	
	71	01	03			Mobilier, aparatura birou si alte active corporale								31.971	
	71	01	30			Alte active fixe (inclusiv reparatii capitale)		3.050.880	1.786.320	1.527.629	1.527.629	770.814	756.815	2.862.351	
	84					PLATI EFECTUATE IN ANII PRECEDENTI SI RECUPERATE IN ANUL CURENT				-29.226	-29.226	-29.226			
	85					Titlu XV PLATI EFECTUATE IN ANII PRECEDENTI SI RECUPERATE									

Capi- tol	Sub- capi- tol	Pa- ra- graf	Titlu	Ar- ti- col	Al- ne- at	Denumire indicator	Credite de angajament	Credite bugetare		Angajamente bugetare	Angajamente legale	Plati efectuate	Angajamente legale de plati	Cheltuieli efective
								anuale aprobate la finele perioadei de raportare	trimestriale cumulate					
A						B	1	2	3	4	5	6	7=5-6	8
						IN ANUL CURENT								
				85	01	Plati efectuate in anii precedenti si recuperate in anul curent				-29.226	-29.226	-29.226		
				85	01 02	Plati efectuate in anii precedenti si recuperate in anul curent (SD)				-29.226	-29.226	-29.226		
7402				01		PROTECTIA MEDIULUI		83.019.660	43.866.730		43.866.725	43.866.725		43.882.213
				56		CHELTUIELI CURENTE		39.152.930						
						TITLUL VIII PROIECTE CU FINANTARE DIN FONDURI EXTERNE NERAMBURSABILE (FEN)								
						POSTADERARE		39.152.930						
				56	03	Programe din Fondul de Coeziune (FC)		39.152.930						
				56	03 01	Finantarea nationala*)		5.872.940						
				56	03 02	Finantarea externa nerambursabila		33.279.990						
				70		CHELTUIELI DE CAPITAL		43.866.730	43.866.730	43.866.725	43.866.725	43.866.725		43.882.213
				71		TITLUL X ACTIVE NEFINANCIARE		43.866.730	43.866.730	43.866.725	43.866.725	43.866.725		43.882.213
				71	01	Active fixe		43.866.730	43.866.730	43.866.725	43.866.725	43.866.725		43.866.725
				71	01 01	Construcții		43.866.730	43.866.730	43.866.725	43.866.725	43.866.725		15.488
				71	01 30	Alte active fixe								
						(inclusiv reparatii capitale)								
8000	02					Partea V-a ACTIVUNI ECONOMICE		160.738.740	41.722.630	17.598.114	17.598.114	16.658.306	939.808	2.314.027
						COMBUSTIBILI SI ENERGIE		117.225.330	31.479.960	10.651.061	10.651.061	10.638.591	12.470	12.466
8102				01		CHELTUIELI CURENTE		115.116.490	30.306.030	10.277.291	10.277.291	10.277.291		20
				56		TITLUL VIII PROIECTE CU FINANTARE DIN FONDURI EXTERNE NERAMBURSABILE (FEN)								
						POSTADERARE		115.116.490	30.306.030	10.277.291	10.277.291	10.277.291		20
				56	03	Programe din Fondul de Coeziune (FC)		115.116.490	30.306.030	10.277.291	10.277.291	10.277.291		20

Capi- tol	Sub- capi- tol	Pa- ra- gra- ful	Gr- pa / Titlu	Ar- ti- col	Ali- ne- at	Denumire indicator	Credite de angajament	Credite bugetare		Angajamente bugetare	Angajamente legale	Plati efectuate	Angajamente legale de platit	Cheltuieli efective
								anuale aprobate la finele perioadei de raportare	trimestriale cumulate					
A						B	1	2	3	4	5	6	7=5-6	8
						Finantarea nationala*)		52.717.530	12.237.200	6.408.454	6.408.454	6.408.454		
				56	03	01	Finantarea externa nerambursabila	55.260.350	10.930.220	3.814.025	3.814.025	3.814.025		
				56	03	03	Cheltuieli neglijabile*)	7.138.610	7.138.610	54.812	54.812	54.812		20
				70			CHELTUIELI DE CAPITAL	2.108.840	1.173.930	373.770	373.770	361.500	12.470	12.446
				71			TITLUL X ACTIVE NEFINANCIARE	2.108.840	1.173.930	373.770	373.770	361.500	12.470	12.446
				71	01		Active fixe	2.108.840	1.173.930	373.770	373.770	361.500	12.470	12.446
				71	01	01	Construcții	2.065.360	1.130.450	373.770	373.770	361.500	12.470	12.446
				71	01	30	Alte active fixe (inclusiv reparatii capitale)	43.480	43.480					12.446
8402						TRANSPORTURI	43.513.410	10.242.670	6.947.053	6.947.053	6.019.715	927.538	2.301.561	
				01			CHELTUIELI CURENTE	27.783.700	3.386.880	1.124.240	1.124.240	681.572	442.668	
				56			TITLUL VIII PROIECTE CU FINANTARE DIN FONDURI EXTERNE NERAMBURSABILE (FEN)							
						POSTADERARE								
				56	01		Programe din Fondul European de Dezvoltare Regionala (FEDR)	27.783.700	3.386.880	1.124.240	1.124.240	681.572	442.668	
				56	01	01	Finantarea nationala*)	27.783.700	3.386.880	1.124.240	1.124.240	681.572	442.668	
				56	01	02	Finantarea externa nerambursabila	13.199.540	1.845.750	1.122.589	1.122.589	679.921	442.668	
				56	01	03	Cheltuieli neglijabile*)	12.859.280	1.123.000	1.122.589	1.122.589	679.921	442.668	
				70			CHELTUIELI DE CAPITAL	1.724.880	418.130	1.651	1.651	1.651		
				71			TITLUL X ACTIVE NEFINANCIARE	15.729.710	6.835.790	5.822.813	5.822.813	5.338.143	484.670	2.301.561
				71	01		Active fixe	15.729.710	6.835.790	5.822.813	5.822.813	5.338.143	484.670	2.301.561
				71	01	01	Construcții	4.993.220	2.036.330	1.646.039	1.646.039	1.161.569	484.670	
				71	01	02	Masini, echipamente si mijloace de transport	9.420.970	4.025.170	3.864.860	3.864.860	3.864.860		
				71	01	03	Mobilitate, aparatura birouca si alte							

Capi- toi	Sub- capi- toi	Pa- ra- graf	Gr- pa / titlu	Ar- ti- col	Al- ne- ar	Denumire indicator	Credite de angajament	Credite bugetare		Angajamente bugetare	Angajamente legale	Plati efectuate	Angajamente legale de plati	Cheltuieli efective	
								anuale aprobate la finele perioadei de raportare	trimestriale cumulate						
A							1	2	3	4	5	6	7=5-6	8	
active corporale								100.000	100.000						
71 01 30 Alte active fixe (inclusiv reparatii capitale)								1.215.520	694.290	311.914	311.914	311.914			2.301.561

Primar
Dr. Ing. Gheorghe Ciuhandu



Director Economic
Ec. Smaranda Haraciu



Şef Serviciu Buget
Ec. Steliana Stanciu

