


Capi- tol	Sub- capi- tol	Pa- ra- graf	Gru- pa / Titlu	Ar- ti- col	Ali- ne- at	Denumire indicator	Prevederi bugetare initiale	Prevederi bugetare definitive	Drepturi constatate			Incasari realizate	Stingeri pe alte cai decat incasari	Drepturi constatate de incasat
									Total, din care:	din anii precedenti	din anul curent			
A						B	I	2	3=4+5	4	5	6	7	8=3-6-7
0702	02					persoane juridice	52.793.131	58.000.000	146.812.614	100.799.920	46.012.694	59.115.919		87.696.695
		01				Impozit si taxa pe teren	23.328.342	23.344.626	19.179.764	7.664.760	11.515.004	8.796.816		10.382.948
						Impozit pe terenuri de la persoane fizice	12.471.652	12.471.652	6.730.082	2.355.152	4.374.930	4.133.177		2.596.905
0702	02	02				Impozit si taxa pe teren de la persoane juridice	10.572.974	10.572.974	11.944.339	4.949.863	6.994.476	4.342.065		7.602.274
0702	02	03				Impozitul pe terenul extravilan	283.716	300.000	505.343	359.745	145.598	321.574		183.769
		03				Taxe judiciare de timbru si alte taxe de timbru	13.803.538	13.803.538	6.907.753		6.907.753	6.907.753		
0702	50					Alte impozite si taxe pe proprietate	385.106	385.106	1.100.418	629.507	470.911	374.076		726.342
1000	02					A4 IMPOZITE SI TAXE PE BUNURI SI SERVICII	179.520.057	186.013.056	228.086.186	69.633.840	158.452.346	170.444.839		57.641.347
1102						SUME DEFALCATE DIN TVA	130.906.500	137.395.500	135.878.209		135.878.209	135.878.209		
		02				Sume defalcate din taxa pe valoarea adaugata pentru finantarea cheltuielilor descentralizate la nivelul comunelor, oraselor, municipiilor, sectoarelor si Municipiului Bucuresti	59.166.500	59.032.500	58.627.007		58.627.007	58.627.007		
1102	06					Sume defalcate din taxa pe valoarea adaugata pentru echilibrarea bugetelor locale	64.051.000	70.674.000	70.674.000		70.674.000	70.674.000		
1102	09					Sume defalcate din taxa pe valoarea adaugata pentru finantarea invatamantului particular sau confesional acreditat	7.689.000	7.689.000	6.577.202		6.577.202	6.577.202		
1202						ALTE IMPOZITE SI TAXE GENERALE PE BUNURI SI SERVICII	11.533	11.533	98.125	86.696	11.429	4.103		94.022

Capi- tol	Sub- capi- tol	Pa- ra- gra- f	Gru- pa / Titlu	Ar- ti- col	Ali- ne- at	Denumire indicator	Prevederi bugetare initiale	Prevederi bugetare definitive	Drepturi constatate			Incasari realizate	Stingeri pe alte cai decat incasari	Drepturi constatate de incasat
									Total, din care:	din anii precedenti	din anul curent			
A						B	I	2	3=4+5	4	5	6	7	8=3-6-7
1202	07					Taxe hoteliere	11.533	11.533	98.125	86.696	11.429	4.103		94.022
1502						TAXE PE SERVICII SPECIFICE	149.649	153.648	633.629	530.839	102.790	66.599		567.030
	01					Impozit pe spectacole	107.648	107.648	583.112	530.839	52.273	16.082		567.030
	50					Alte taxe pe servicii specifice	42.001	46.000	50.517		50.517	50.517		
1602						TAXE PE UTILIZAREA BUNURILOR, AUTORIZAREA UTILIZARII BUNURILOR SAU PE DESFASURAREA DE ACTIVITATI	48.452.375	48.452.375	91.476.223	69.016.305	22.459.918	34.495.928		56.980.295
1602	02					Impozit pe mijloacele de transport	40.369.525	40.369.525	81.978.563	69.016.305	12.962.258	24.998.268		56.980.295
	01					Impozit pe mijloacele de transport detinute de persoane fizice*)	24.003.186	24.003.186	52.345.995	49.150.809	3.195.186	15.910.496		36.435.499
1602	02	02				Impozit pe mijloace de transport detinute persoane de juridice*)	16.366.339	16.366.339	29.632.568	19.865.496	9.767.072	9.087.772		20.544.796
1602	03					Taxe si tarife pentru eliberarea de licente si autorizatii de functionare			10		10	10		
1602	50					Alte taxe pe utilizarea bunurilor, autorizarea utilizarii bunurilor sau pe desfasurare de activitati	8.082.850	8.082.850	9.497.650		9.497.650	9.497.650		
1800	02					A6. ALTE IMPOZITE SI TAXE FISCALE	1.152.268	1.152.268	4.201.511	4.391.392	-189.881	1.022.667		3.178.844
1802						ALTE IMPOZITE SI TAXE FISCALE	1.152.268	1.152.268	4.201.511	4.391.392	-189.881	1.022.667		3.178.844
	50					Alte impozite si taxe	1.152.268	1.152.268	4.201.511	4.391.392	-189.881	1.022.667		3.178.844
2900	02					C. VENITURI NEFISCALE	56.324.720	60.314.829	117.005.797	66.428.749	50.577.048	41.226.314		75.779.483
3000						C1. VENITURI DIN PROPRIETATE	22.535.857	25.662.155	93.313.795	66.405.082	26.908.713	17.557.979		75.755.816
3002						VENITURI DIN PROPRIETATE	22.533.157	25.659.455	93.312.894	66.405.082	26.907.812	17.557.078		75.755.816
	05					Venituri din concesiuni si inchirieri	22.533.157	22.533.157	90.186.596	66.405.082	23.781.514	14.430.780		75.755.816
	30					Alte venituri din concesiuni si inchirieri de catre institutiile publice	22.533.157	22.533.157	90.186.596	66.405.082	23.781.514	14.430.780		75.755.816

Capi- tol	Sub- capi- tol	Pa- ra- graf	Gru- pa / Titlu	Ar- ti- col	Aii- ne- at	Denumire indicator	Prevederi bugetare initiale	Prevederi bugetare definitive	Drepturi constatate			Incasari realizate	Stingeri pe alte cai decat incasari	Drepturi constatate de incasat
									Total, din care:	din anii precedenti	din anul curent			
A						B	I	2	3=4+5	4	5	6	7	8=3-6-7
4202	20					titii in sanatare Subventii de la bugetul de stat catre bugetele locale necesare sustinerii derularii proiectelor finantate din fonduri externe nerambursabile(FEN) postaderare		5.000.000	5.000.000		5.000.000	5.000.000		
4202	34					Subventii pentru acordarea ajutorului pentru incalzirea locuintei cu lemne, carbuni,combustibili petrolieri	4.059.945	4.137.615	-384.848		-384.848	-384.848		
4202	41					Subventii de la bugetul de stat pentru finantarea sanatatii	5.686	5.686	4.504		4.504	4.504		
4202	65					Finantarea Programului National de Dezvoltare Locala	16.048.080	16.048.080	11.040.705		11.040.705	11.040.705		
4202	69					Subventii de la bugetul de stat catre bugetele locale necesare sustinerii derularii proiectelor finantate din fonduri externe nerambursabile (FEN) postaderare, aferente perioadei de programare 2014-2020		35.010	1.969.241		1.969.241	1.969.241		
4502						SUME PRIMITE DE LA UE/ALTI DONATORI IN CONTUL PLATILOR EFECTUATE SI PREFINANTARI	18.151.575	18.648.465	-742.437		-742.437	-742.437		
4502	01					Fondul european de Dezvoltare Regionala	18.151.575	18.222.935	-742.437		-742.437	-742.437		
		01				Sume primite in contul platilor efectuate in anul curent	18.151.575	18.222.935						
4502	01	04				Corectii financiare			-742.437		-742.437	-742.437		
		02				Fondul Social European		425.530						

Capi- tol	Sub- capi- tol	Pa- ra- graf	Gru- pa/ Titlu	Ar- ti- col	Ali- ne- at	Denumire indicator	Prevederi bugetare initiale	Prevederi bugetare definitive	Drepturi constatate			Incasari realizate	Stingeri pe alte cai decat incasari	Drepturi constatate de incasat
									Total, din care:	din anii precedenti	din anul curent			
A						B	1	2	3=4+5	4	5	6	7	8=3-6-7
4502	02	01				Sume primite in contul platilor efectuate in anul curent		425.530						
4602		04				ALTE SUME PRIMITE DE LA UE Alte sume primite din fonduri de la Uniunea Europeana pentru programele operationale finantate din cadrul financiar 2014-2020			5.567.246		5.567.246	5.567.246		
4802						SUME PRIMITE DE LA UE/ALTI DONATORI IN CONTUL PLATILOR EFECTUATE SI PREFINANTARI AFERENTE CADRULUI FINANCIAR 2014-2020			5.567.246		5.567.246	5.567.246		
4802	01					Fondul European de Dezvoltare Regionala(FEDR)		211.410	80.739		80.739	80.739		
4802		01				Sume primite in contul platilor efectuate in anul curent		211.410			80.739	80.739		
4802	01	03				Prefinantare			80.739		80.739	80.739		

PRIMAR
NICOLAE



DIRECTOR ECONOMIC,
STELIANA STANCIU

SEF SERVICIU BUGET,
RAMONA RADU

[Handwritten signature]


Capi- tol	Sub- capi- tol	Pa- ra- graf	Gru- pa/ Titlu	Ar- ti- col	Ali- ne- at	Denumire indicator	Prevederi bugetare initiale	Prevederi bugetare definitive	Drepturi constatate			Incasari realizate	Stingeri pe alte cai decat incasari	Drepturi constatate de incasat
									Total, din care:	din anii precedenti	din anul curent			
A						B	1	2	3=4+5	4	5	6	7	8=3-6-7
0702	01	02				persoane juridice	52.793.131	58.000.000	146.812.614	100.799.920	46.012.694	59.115.919		87.696.695
	02					Impozit si taxa pe teren	23.328.342	23.344.626	19.179.764	7.664.760	11.515.004	8.796.816		10.382.948
		01				Impozit pe terenuri de la persoane fizice	12.471.652	12.471.652	6.730.082	2.355.152	4.374.930	4.133.177		2.596.905
		02				Impozit si taxa pe teren de la persoane juridice	10.572.974	10.572.974	11.944.339	4.949.863	6.994.476	4.342.065		7.602.274
		03				Impozitul pe terenul extravilan	283.716	300.000	505.343	359.745	145.598	321.574		183.769
		03				Taxe judiciare de timbru si alte taxe de timbru	13.803.538	13.803.538	6.907.753		6.907.753	6.907.753		
		50				Alte impozite si taxe pe proprietate	385.106	385.106	1.100.418	629.507	470.911	374.076		726.342
1000	02					A4 IMPOZITE SI TAXE PE BUNURI SI SERVICII	179.520.057	186.013.056	228.086.186	69.633.840	158.452.346	170.444.839		57.641.347
1102						SUME DEFALCATE DIN TVA	130.906.500	137.395.500	135.878.209		135.878.209	135.878.209		
		02				Sume defalcate din taxa pe valoarea adaugata pentru finantarea cheltuielilor descentralizate la nivelul comunelor, oraselor, municipiilor, sectoarelor si Municipiului Bucuresti	59.166.500	59.032.500	58.627.007		58.627.007	58.627.007		
		06				Sume defalcate din taxa pe valoarea adaugata pentru echilibrarea bugetelor locale	64.051.000	70.674.000	70.674.000		70.674.000	70.674.000		
		09				Sume defalcate din taxa pe valoarea adaugata pentru finantarea invatamantului particular sau confesional acreditat	7.689.000	7.689.000	6.577.202		6.577.202	6.577.202		
1202						ALTE IMPOZITE SI TAXE GENERALE PE BUNURI SI SERVICII	11.533	11.533	98.125	86.696	11.429	4.103		94.022

Capi- tol	Sub- capi- tol	Pa- ra- graf	Gru- pa / Titlu	Ar- ti- col	Ali- ne- at	Denumire indicator	Prevederi bugetare initiale	Prevederi bugetare definitive	Drepturi constatate			Incasari realizate	Stingeri pe alte cai decat incasari	Drepturi constatate de incasat
									Total, din care:	din anii precedenti	din anul curent			
A						B	1	2	3=4+5	4	5	6	7	8=3-6-7
1202	07					Taxe hoteliere	11.533	11.533	98.125	86.696	11.429	4.103		94.022
1502						TAXE PE SERVICII SPECIFICE	149.649	153.648	633.629	530.839	102.790	66.599		567.030
	01					Impozit pe spectacole	107.648	107.648	583.112	530.839	52.273	16.082		567.030
	50					Alte taxe pe servicii specifice	42.001	46.000	50.517		50.517	50.517		
1602						TAXE PE UTILIZAREA BUNURILOR, AUTORIZAREA UTILIZARII BUNURILOR SAU PE DESFASURAREA DE ACTIVITATI	48.452.375	48.452.375	91.476.223	69.016.305	22.459.918	34.495.928		56.980.295
	02					Impozit pe mijloacele de transport	40.369.525	40.369.525	81.978.563	69.016.305	12.962.258	24.998.268		56.980.295
		01				Impozit pe mijloacele de transport detinute de persoane fizice*)	24.003.186	24.003.186	52.345.995	49.150.809	3.195.186	15.910.496		36.435.499
		02				Impozit pe mijloace de transport detinute persoane de juridice*)	16.366.339	16.366.339	29.632.568	19.865.496	9.767.072	9.087.772		20.544.796
	03					Taxe si tarife pentru eliberarea de licente si autorizatii de functionare			10		10	10		
	50					Alte taxe pe utilizarea bunurilor, autorizarea utilizarii bunurilor sau pe desfasurare de activitati	8.082.850	8.082.850	9.497.650		9.497.650	9.497.650		
1800	02					A6. ALTE IMPOZITE SI TAXE FISCALE	1.152.268	1.152.268	4.201.511	4.391.392	-189.881	1.022.667		3.178.844
1802						ALTE IMPOZITE SI TAXE FISCALE	1.152.268	1.152.268	4.201.511	4.391.392	-189.881	1.022.667		3.178.844
	50					Alte impozite si taxe	1.152.268	1.152.268	4.201.511	4.391.392	-189.881	1.022.667		3.178.844
2900	02					C. VENITURI NEFISCALE	-190.274.880	-116.924.061	22.636.401	66.428.749	-43.792.348	-53.143.082		75.779.483
3000						CI. VENITURI DIN PROPRIETATE	22.535.857	25.662.155	93.313.795	66.405.082	26.908.715	17.557.979		75.755.816
3002						VENTURI DIN PROPRIETATE	22.533.157	25.659.455	93.312.894	66.405.082	26.907.812	17.557.078		75.755.816
	05					Venituri din concesiuni si inchirieri	22.533.157	22.533.157	90.186.596	66.405.082	23.781.514	14.430.780		75.755.816
	30					Alte venituri din concesiuni si inchirieri de catre institutiile publice	22.533.157	22.533.157	90.186.596	66.405.082	23.781.514	14.430.780		75.755.816


Capi- tol	Sub- capi- tol	Pa- ra- graf	Gru- pa / Titlu	Ar- ti- col	Ali- ne- at	Denumire indicator	Prevederi bugetare initiale	Prevederi bugetare definitive	Drepturi constatate			Incasari realizate	Stingeri pe alte cai decat incasari	Drepturi constatate de incasat
									Total, din care:	din anii precedenti	din anul curent			
A						B	1	2	3=4+5	4	5	6	7	8=3-6-7
3002	08					Venituri din dividende		3.126.298	3.126.298		3.126.298	3.126.298		
		03				Dividende de la societatile si companiile nationale si societatile cu capital majoritar de stat		3.126.298	3.126.298		3.126.298	3.126.298		
3102						VENITURI DIN DOBANZI	2.700	2.700	901		901	901		
		03				Alte venituri din dobanzi	2.700	2.700	901		901	901		
3300	02					C2. VANZARI DE BUNURI SI SERVICII	-212.810.737	-142.586.216	-70.677.394	23.667	-70.701.061	-70.701.061		23.667
3302						VENITURI DIN PRESTARI DE SERVICII SI ALTE ACTIVITATI	122.114	837.860	995.707		995.707	995.707		
		10				Contributia parintilor sau sustinatorilor legali pentru intretinerea copiilor in crese	75.644	205.950	258.162		258.162	258.162		
		12				Contributia persoanelor beneficiare ale cantinelor de ajutor social	43.660	393.212	492.816		492.816	492.816		
		13				Fondul national pentru relatii bilaterale afereente mecanismelor financiare SEE		87.553	87.553		87.553	87.553		
		28				Venituri din recuperarea cheltuielilor de judecata, imputatii si despagubiri	2.810	151.145	157.176		157.176	157.176		
3402						VENITURI DIN TAXE ADMINISTRATIVE, ELIBERARI PERMISE	325.192	431.784	274.776		274.776	274.776		
		02				Taxe extrajudiciare de timbru	191.784	191.784						
		50				Alte venituri din taxe administrative, eliberari permise	133.408	240.000	274.776		274.776	274.776		
3502						AMENZI, PENALITATI SI CONFISCARI	25.439.718	25.442.933	15.707.298	23.667	15.683.631	15.683.631		23.667
		01				Venituri din amenzi si alte sanctiuni aplicate potrivit dispozitiilor legale	25.386.618	25.386.618	15.702.517	22.591	15.679.926	15.679.926		22.591

Capi- tol	Sub- capi- tol	Pa- ra- graf	Gru- pa / Titlu	Ar- ti- col	Ali- ne- at	Denumire indicator	Prevederi bugetare initiale	Prevederi bugetare definitive	Drepturi constatate			Incasari realizate	Stingeri pe alte cai decat incasari	Drepturi constatate de incasat
									Total, din care:	din anii precedenti	din anul curent			
A						B	1	2	3=4+5	4	5	6	7	8=3-6-7
4202	34					carbuni, combustibili petrolieri	5.686	5.686	4.504		4.504	4.504		
	41					Subventii de la bugetul de stat pentru finantarea sanatatii	16.048.080	16.048.080	11.040.705		11.040.705	11.040.705		


PRIMAR,
NICOLAE ROBU



DIRECTOR ECONOMIC,
STELIANA STANCIU



SEF SERVICIUL BUGET,
RAMONA RADU



TOTAL TARA

MUNICIPAL TIMISOARA

CONTUL DE EXECUTIE AL BUGETULUI LOCAL - VENITURI
SECTIUNEA DE DEZVOLTARE
31122018

Pag. 1 -lei-

Capi- tol	Sub- capi- tol	Pa- ra- graf	Gru- pa/ Titlu	Ar- ti- col	Ali- ne- at	Denumire indicator	Prevederi bugetare initiale	Prevederi bugetare definitive	Drepturi constatate			Incasari realizate	Stingeri pe alte cai decat incasari	Drepturi constatate de incasat
									Total, din care:	din anii precedenti	din anul curent			
A						B	1	2	3=4+5	4	5	6	7	8=3-6-7
0001	02					TOTAL VENITURI-BUGET LOCAL	268.848.170	205.353.440	109.170.649	1.782.367	107.388.282	108.429.386		741.263
0002						I. VENITURI CURENTE	246.599.600	177.238.890	94.369.396		94.369.396	94.369.396		
2900						C. VENITURI NEFISCALE	246.599.600	177.238.890	94.369.396		94.369.396	94.369.396		
3300						C2. VANZARI DE BUNURI SI SERVICII	246.599.600	177.238.890	94.369.396		94.369.396	94.369.396		
3702						TRANSFERURI VOLUNTARE, ALTELE DECAT SUBVENTILE	246.599.600	177.238.890	94.369.396		94.369.396	94.369.396		
	04					Varsaminte din sectiunea de functionare	246.599.600	177.238.890	94.369.396		94.369.396	94.369.396		
3900	02					II. VENITURI DIN CAPITAL	37.050	37.050	1.124.575	1.782.367	-657.792	383.312		741.263
3902						VENITURI DIN VALORIFICAREA UNOR BUNURI	37.050	37.050	1.124.575	1.782.367	-657.792	383.312		741.263
	01					Venituri din valorificarea unor bunuri ale institutiilor publice			1.097	1.782.367	-1.781.270	1.097		
	03					Venituri din vanzarea locuintelor construite din fondurile statului			74.903		74.903	74.903		
	07					Venituri din vanzarea unor bunuri aparținind domeniului privat al statului sau al unitatilor administrativ- teritoriale	13.382	13.382	835.561		835.561	94.298		741.263
	10					Depozite speciale pentru constructii de locuinte	23.668	23.668	213.014		213.014	213.014		
4100	02					IV. SUBVENTII	4.059.945	9.217.625	8.771.130		8.771.130	8.771.130		
4200						SUBVENTII DE LA ALTE NIVELE ALE ADMINISTRATIEI PUBLICE	4.059.945	9.217.625	8.771.130		8.771.130	8.771.130		
4202						SUBVENTII DE LA BUGETUL DE STAT	4.059.945	9.217.625	8.771.130		8.771.130	8.771.130		
	16					Subventii de la bugetul de stat catre bugetele locale pentru finantarea investitiilor in sanatate			43.911		43.911	43.911		

Capi- tol	Sub- capi- tol	Pa- ra- graf	Gru- pa / Titlu	Ar- ti- col	Ali- ne- at	Denumire indicator	Prevederi bugetare initiale	Prevederi bugetare definitive	Drepturi constatate			Incasari realizate	Stingeri pe alte cai decat incasari	Drepturi constatate de incasat
									Total, din care:	din anii precedenti	din anul curent			
A						B	I	2	3=4+5	4	5	6	7	8=3-6-7
4202	69					proiectelor finantate din fonduri externe nerambursabile (FEN) postaderare, aferente perioadei de programare 2014-2020		35.010	1.969.241		1.969.241	1.969.241		
4502						SUME PRIMITE DE LA UE/ALTI DONATORI IN CONTUL PLATILOR EFECTUATE SI PREFINANTARI								
	01					Fondul european de Dezvoltare Regionala	18.151.575	18.648.465	-742.437		-742.437	-742.437		
		01				Sume primite in contul platilor efectuate in anul curent	18.151.575	18.222.935	-742.437		-742.437	-742.437		
			04			Corectii financiare			-742.437		-742.437	-742.437		
		02				Fondul Social European		425.530						
			01			Sume primite in contul platilor efectuate in anul curent		425.530						
4602						ALTE SUME PRIMITE DE LA UE			5.567.246		5.567.246	5.567.246		
		04				Alte sume primite din fonduri de la Uniunea Europeana pentru programele operationale finantate din cadrul financiar 2014-2020			5.567.246		5.567.246	5.567.246		
4802						SUME PRIMITE DE LA UE/ALTI DONATORI IN CONTUL PLATILOR EFECTUATE SI PREFINANTARI AFERENTE CADRULUI FINANCIAR 2014-2020								
		01				Fondul European de Dezvoltare Regionala (FEDR)		211.410	80.739		80.739	80.739		
			01			Sume primite in contul platilor efectuate in anul curent		211.410	80.739		80.739	80.739		
			03			Prefinantare			80.739		80.739	80.739		

PRIMAR,
NICOLAE ROBU

DIRECTOR ECONOMIC,
STELIANA STANCIU

SEF SERVICIU BUGET,
RAMONA RADA

MUNICIPIUL TIMISOARA

TOTAL TARA

CONTUL DE EXECUTIE AL BUGETULUI LOCAL
CHELTUIELI
31.12.2018

Pag. 1 - lei-

Capi- tol	Sub- capi- tol	Pa- ra- graf	Gru- pa / Titlu	Ar- ti- col	Ali- ne- at	Denumire indicator	Credite de angajament		Credite bugetare		Angajamente bugetare	Angajamente legale	Plati efectuate	Angajamente legale de platit	Cheltuieli efective
							initiale	definitive	initiale	definitive					
A						B	1	2	3	4	5	6	7	8=6-7	9
* 02	55	02	00						19.538.400	13.038.400	10.227.956	10.227.956	9.052.977	1.174.979	10.231.494
	5002					TOTAL CHELTUIELI			887.474.820	894.323.570	746.503.173	746.503.173	630.071.555	116.431.618	628.829.085
	5100	02				Partea I-a SERVICII PUBLICE GENERALE			93.646.400	85.997.550	75.698.544	75.698.544	72.725.090	2.973.454	74.709.740
	5102					AUTORITATI PUBLICE SI ACTIUNI EXTERNE			74.108.000	72.959.150	65.470.588	65.470.588	63.672.113	1.798.475	64.478.246
		01				Autoritati executive si legislative			74.108.000	72.959.150	65.470.588	65.470.588	63.672.113	1.798.475	64.478.246
			03			Autoritati executive			74.108.000	72.959.150	65.470.588	65.470.588	63.672.113	1.798.475	64.478.246
	5502					TRANZACTII PRIVIND DATORIA PUBLICA SI IMPRUMUTURI			19.538.400	13.038.400	10.227.956	10.227.956	9.052.977	1.174.979	10.231.494
	6000	02				Partea II-a APARARE, ORDINE PUBLICA SI SIGURANTA NATIONALA			37.446.990	38.788.350	37.769.364	37.769.364	32.810.123	4.959.241	34.276.069
	6102					ORDINE PUBLICA SI SIGURANTA NATIONALA			37.446.990	38.788.350	37.769.364	37.769.364	32.810.123	4.959.241	34.276.069
		03				Ordine publica			32.777.100	34.118.460	33.462.020	33.462.020	32.445.372	1.016.648	34.172.583
			04			Politie comunitara			32.777.100	34.118.460	33.462.020	33.462.020	32.445.372	1.016.648	34.172.583
		05				Protectie civila si protectia contra incendiilor (protectie civila nonmilitara)			4.669.890	4.669.890	4.307.344	4.307.344	364.751	3.942.593	103.486
	6500	02				Partea III-a CHELTUIELI SOCIAL-CULTURALE			395.645.530	371.686.340	300.424.305	300.424.305	258.173.365	42.250.940	247.603.695
	6502					INVATAMANT			90.824.060	85.475.370	73.007.572	73.007.572	54.533.501	18.474.071	49.322.116
		03				Invatamant prescolar si primar			15.030.073	14.778.302	11.628.392	11.628.392	10.766.569	861.823	10.617.093
			01			Invatamant prescolar			13.136.322	12.845.422	10.103.046	10.103.046	9.325.890	777.156	9.031.724
			02			Invatamant primar			1.893.751	1.932.880	1.525.346	1.525.346	1.440.679	84.667	1.585.369
		04				Invatamant secundar			75.793.987	70.685.068	61.379.180	61.379.180	43.766.932	17.612.248	38.705.023
			01			Invatamant secundar inferior			20.925.189	18.442.704	13.176.076	13.176.076	11.651.486	1.524.590	10.069.307
			02			Invatamant secundar superior			54.763.798	52.137.364	48.102.217	48.102.217	32.020.446	16.081.771	28.534.724
			03			Invatamant profesional			105.000	105.000	100.887	100.887	95.000	5.887	100.992
	11					Servicii auxiliare pentru educatie				12.000					

Capi- tol	Sub- capi- tol	Pa- ra- graf	Gru- pa / Titlu	Ar- ti- col	Ali- ne- at	Denumire indicator	Credite de angajament		Credite bugetare		Angajamente bugetare	Angajamente legale	Plati efectuate	Angajamente legale de platit	Cheltuieli efective
							initiale	definitive	initiale	definitive					
A						B	1	2	3	4	5	6	7	8=6-7	9
6502	30					Alte servicii auxiliare				12.000					
6602						SANATATE			82.053.580	73.276.390	37.400.108	37.400.108	34.568.837	2.831.271	16.703.368
	06					Servicii medicale in unitati sanitare cu paturi			66.569.510	60.908.380	25.476.184	25.476.184	22.795.839	2.680.345	3.594.955
6602	06	01				Spitale generale			66.569.510	60.908.380	25.476.184	25.476.184	22.795.839	2.680.345	3.594.955
	08					Servicii de sanatate publica			15.484.070	12.368.010	11.923.924	11.923.924	11.772.998	150.926	13.108.413
6702						CULTURA, RECREERE SI RELIGIE			120.659.660	120.761.550	107.680.202	107.680.202	93.041.953	14.638.249	100.079.302
	03					Servicii culturale			56.402.720	52.962.988	48.671.280	48.671.280	43.981.784	4.689.496	48.084.664
	04					Institutii publice de spectacole si concerte			35.053.720	31.794.492	28.886.953	28.886.953	27.893.158	993.795	28.245.815
6702	03	06				Case de cultura			21.213.000	21.032.496	19.784.327	19.784.327	16.088.626	3.695.701	19.838.849
	30					Alte servicii culturale			136.000	136.000					
	05					Servicii recreative si sportive			61.684.260	65.176.882	58.286.865	58.286.865	48.338.112	9.948.753	51.177.181
	01					Sport			22.380.850	25.480.749	23.369.074	23.369.074	22.345.517	1.023.557	23.740.145
	03					Intretinere gradini publice, parcuri zone verzi, baze sportive si de agrement			39.303.410	39.696.133	34.917.791	34.917.791	25.992.595	8.925.196	27.437.036
6702	06					Servicii religioase			2.039.380	2.088.380	722.057	722.057	722.057		768.837
	50					Alte servicii in domeniile culturii, recreerii si religiei			533.300	533.300					48.620
6802						ASIGURARI SI ASISTENTA SOCIALA			102.108.230	92.173.030	82.336.423	82.336.423	76.029.074	6.307.349	81.498.909
	04					Asistenta acordata persoanelor in varsta			4.943.500	3.486.000	2.942.833	2.942.833	2.714.852	227.981	2.982.285
	05					Asistenta sociala in caz de boli si invaliditati			52.140.530	50.335.978	50.175.056	50.175.056	48.192.390	1.982.666	51.165.805
6802	05	02				Asistenta sociala in caz de invaliditate			52.140.530	50.335.978	50.175.056	50.175.056	48.192.390	1.982.666	51.165.805
	06					Asistenta sociala pentru familie si copii			1.454.500	1.240.500	1.121.824	1.121.824	925.330	196.494	1.208.707

Capi- tol	Sub- capi- tol	Pa- ra- graf	Gru- pa / Titlu	Ar- ti- col	Ali- ne- at	Denumire indicator	Credite de angajament		Credite bugetare		Angajamente bugetare	Angajamente legale	Plati efectuate	Angajamente legale de platit	Cheltuieli efective
							initiale	definitive	initiale	definitive					
A						B	1	2	3	4	5	6	7	8=6-7	9
6802	11					Crese			8.386.000	8.643.885	7.254.418	7.254.418	7.180.736	73.682	7.167.257
	15					Prevenirea excluderii sociale			35.183.700	28.466.667	20.842.292	20.842.292	17.015.766	3.826.526	18.974.855
		01				Ajutor social			25.178.800	19.724.767	14.893.401	14.893.401	12.245.406	2.647.995	13.560.736
		02				Cantine de ajutor social			10.004.900	8.741.900	5.948.891	5.948.891	4.770.360	1.178.531	5.414.119
7000	02					Partea IV-a SERVICII SI DEZVOLTARE PUBLICA, LOCUINTE, MEDIU SI APE			94.765.070	87.398.530	54.380.116	54.380.116	38.901.155	15.478.961	50.967.502
7002						LOCUINTE, SERVICII SI DEZVOLTARE PUBLICA			74.329.250	66.842.710	36.152.958	36.152.958	28.272.653	7.880.305	36.302.896
		03				Locuinte			9.135.530	2.444.020	158.665	158.665	36.504	122.161	11.981.299
		01				Dezvoltarea sistemului de locuinte			9.135.530	2.444.020	158.665	158.665	36.504	122.161	16
		30				Alte cheltuieli in domeniul locuintelor									11.981.283
		05				Alimentare cu apa si amenajari hidrotehnice			5.968.650	5.098.650	3.651.059	3.651.059	1.747.028	1.904.031	2.690.568
		01				Alimentare cu apa			5.968.650	5.098.650	3.651.059	3.651.059	1.747.028	1.904.031	2.690.568
		06				Iluminat public si electrificari			7.009.330	7.645.870	5.008.143	5.008.143	1.998.143	3.010.000	5.186.300
		07				Alimentare cu gaze naturale in localitati			400.000	500.000	251.543	251.543	251.543		277.027
		50				Alte servicii in domeniile locuintelor, serviciilor si dezvoltarii comunale			51.815.740	51.154.170	27.083.548	27.083.548	24.239.453	2.844.113	16.167.702
7402						PROTECTIA MEDIULUI			20.435.820	20.555.820	18.227.158	18.227.158	10.628.502	7.598.656	14.664.606
		03				Reducerea si controlul poluarii				2.520					
		05				Salubritate si gestiunea deseurilor			20.082.520	20.200.000	17.943.898	17.943.898	10.580.302	7.363.596	14.389.676
		01				Salubritate			14.000.000	14.500.000	14.811.457	14.811.457	8.344.940	6.466.517	11.937.995
		02				Colectarea, tratarea si distrugerea deseurilor			6.082.520	5.700.000	3.132.441	3.132.441	2.235.362	897.079	2.451.681
7402	06					Canalizarea si tratarea apelor reziduale			353.300	353.300	283.260	283.260	48.200	235.060	274.930
8000	02					Partea V-a ACTIUNI ECONOMICE			265.970.830	310.452.800	278.230.844	278.230.844	227.461.822	50.769.022	221.272.079
8102						COMBUSTIBILI SI ENERGIE			64.348.910	72.848.910	67.767.995	67.767.995	67.387.024	380.971	53.099.769
	06					Energie termica			64.348.910	72.848.910	67.767.995	67.767.995	67.387.024	380.971	53.099.769

Capi- tol	Sub- capi- tol	Pa- ra- graf	Gru- pa / Titlu	Ar- ti- col	Ali- ne- at	Denumire indicator	Credite de angajament		Credite bugetare		Angajamente bugetare	Angajamente legale	Plati efectuate	Angajamente legale de platit	Cheltuieli efective
							initiale	definitive	initiale	definitive					
A						B	1	2	3	4	5	6	7	8=6-7	9
8402						TRANSPORTURI			201.621.920	237.603.890	210.462.849	210.462.849	160.074.798	50.388.051	168.172.310
	03					Transport rutier			201.621.920	237.603.890	210.462.849	210.462.849	160.074.798	50.388.051	168.172.310
		01				Drumuri si poduri			28.784.130	21.584.130	18.036.595	18.036.595	17.621.320	414.775	
		02				Transport in comun			109.297.560	144.886.530	130.474.427	130.474.427	106.417.249	24.057.178	111.116.585
		03				Strazi			63.540.230	71.133.230	61.951.827	61.951.827	36.035.729	25.916.098	57.055.725

Capi- tol	Sub- capi- tol	Pa- ra- graf	Gru- pa / Titlu	Ar- ti- col	Ali- ne- at	Denumire indicator	Credite de angajament		Credite bugetare		Angajamente bugetare	Angajamente legale	Plati efectuate	Angajamente legale de platit	Cheltuieli efective
							initiale	definitive	initiale	definitive					
A						B	1	2	3	4	5	6	7	8=6-7	9
						IN ANUL CURENT			-700.000	-700.000	-15.745.143	-15.745.143	-15.745.143		
5100	02					Partea I-a SERVICII PUBLICE GENERALE			93.646.400	85.997.550	75.698.544	75.698.544	72.725.090	2.973.454	74.709.740
5102					AUTORITATI PUBLICE SI ACTIUNI EXTERNE			74.108.000	72.959.150	65.470.588	65.470.588	63.672.113	1.798.475	64.478.246	
	01					CHELTUIELI CURENTE			66.522.030	69.092.640	63.367.156	63.367.156	61.851.667	1.515.489	61.734.210
	10					TITLUL I CHELTUIELI DE PERSONAL			51.354.280	53.704.270	53.066.272	53.066.272	53.066.272		52.435.704
	10	01				Cheltuieli salariale in bani			47.981.389	50.740.379	50.235.376	50.235.376	50.235.376		50.978.465
	10	01	01			Salarii de baza			47.267.659	49.814.649	49.393.129	49.393.129	49.393.129		50.121.856
	10	01	06			Alte sporuri			10.000	23.000	21.265	21.265	21.265		24.192
	10	01	12			Indemnizatii platite unor persoane din afara unitatii			641.330	844.330	784.855	784.855	784.855		796.290
	10	01	13			Drepturi de delegare			62.400	38.400	24.181	24.181	24.181		24.181
	10	01	30			Alte drepturi salariale in bani				20.000	11.946	11.946	11.946		11.946
	10	02				Cheltuieli salariale in natura			1.224.750	936.750	911.400	911.400	911.400		208.050
	10	02	06			Vouchere de vacanta			1.224.750	936.750	911.400	911.400	911.400		208.050
	10	03				Contributii			2.148.141	2.027.141	1.919.496	1.919.496	1.919.496		1.249.189
	10	03	01			Contributii de asigurari sociale de stat			712.670	553.670	538.776	538.776	538.776		
	10	03	02			Contributii de asigurari de somaj			160.558	160.558	137.885	137.885	137.885		121.600
	10	03	03			Contributii de asigurari sociale de sanatate			190.802	178.802	178.545	178.545	178.545		
	10	03	04			Contributii de asigurari pentru accidente de munca si boli profesionale			5.260	5.260	5.147	5.147	5.147		
	10	03	06			Contributii pentru concedii si indemnizatii			32.000	32.000	27.955	27.955	27.955		
	10	03	07			Contributia asiguratorie pentru munca			1.046.851	1.096.851	1.031.188	1.031.188	1.031.188		1.127.589
	20					TITLUL II BUNURI SI SERVICII			11.167.750	12.987.750	10.041.612	10.041.612	8.526.123	1.515.489	8.958.214

Capi- tol	Sub- capi- tol	Pa- ra- graf	Gru- pa / Titlu	Ar- ti- col	Ali- ne- at	Denumire indicator	Credite de angajament		Credite bugetare		Angajamente bugetare	Angajamente legale	Plati efectuate	Angajamente legale de platit	Cheltuieli efective
							initiale	definitive	initiale	definitive					
A						B	1	2	3	4	5	6	7	8=6-7	9
			20	01		Bunuri si servicii			5.184.501	5.494.501	4.608.451	4.608.451	3.810.270	798.181	4.359.135
			20	01	01	Furnituri de birou			246.248	286.248	232.818	232.818	184.625	48.193	213.466
			20	01	02	Materiale pentru curatenie			80.000	200.000	198.725	198.725	158.734	39.991	173.191
			20	01	03	Incalzit, iluminat si forta motrica			585.800	775.800	747.582	747.582	646.563	101.019	710.763
			20	01	04	Apa, canal si salubritate			126.240	136.240	122.580	122.580	110.400	12.180	121.459
			20	01	05	Carburanti si lubrifianti			100.000	50.000	44.775	44.775	44.775		56.525
			20	01	06	Piese de schimb			155.000	195.000	159.898	159.898	149.884	10.014	154.785
			20	01	08	Posta, telecomunicatii, radio, tv, internet			829.360	849.340	604.248	604.248	486.802	117.446	593.557
			20	01	30	Alte bunuri si servicii pentru intretinere si functionare			3.061.853	3.001.873	2.497.825	2.497.825	2.028.487	469.338	2.335.389
			20	02		Reparatii curente			200.000	200.000	200.000	200.000	125.861	74.139	202.631
			20	05		Bunuri de natura obiectelor de inventar			105.479	195.479	186.983	186.983	179.504	7.479	
			20	05	30	Alte obiecte de inventar			105.479	195.479	186.983	186.983	179.504	7.479	
			20	06		Deplasari, detasari, transferari			1.012.500	642.500	262.343	262.343	259.363	2.980	222.293
			20	06	01	Deplasari interne, detasari, transferari			712.500	452.500	134.841	134.841	134.841		94.959
			20	06	02	Deplasari in strainatate			300.000	190.000	127.502	127.502	124.522	2.980	127.334
			20	11		Carti, publicatii si materiale documentare			1.500	1.500					
			20	13		Pregatire profesionala			297.000	257.000	68.944	68.944	38.927	30.017	59.274
			20	25		Cheltuieli judiciare si extrajudiciare derivate din actiuni in reprezentarea intereselor statului, potrivit dispozitiilor legale			690.000	690.000	519.864	519.864	493.964	25.900	519.756
			20	30		Alte cheltuieli			3.676.770	5.506.770	4.195.027	4.195.027	3.618.234	576.793	3.595.125
			20	30	01	Reclama si publicitate			40.000	40.000	25.950	25.950	22.825	3.125	25.950

Capi- tol	Sub- capi- tol	Pa- ra- graf	Gru- pa / Titlu	Ar- ti- col	Ali- ne- at	Denumire indicator	Credite de angajament		Credite bugetare		Angajamente bugetare	Angajamente legale	Plati efectuate	Angajamente legale de platit	Cheltuieli efective
							initiale	definitive	initiale	definitive					
A						B	1	2	3	4	5	6	7	8=6-7	9
			20	30	02	Protocol si reprezentare			180.000	90.000	38.800	38.800	38.800		38.800
			20	30	03	Prime de asigurare non-viata			65.000	65.000	52.616	52.616	52.616		52.616
			20	30	30	Alte cheltuieli cu bunuri si servicii			3.391.770	5.311.770	4.077.661	4.077.661	3.503.993	573.668	3.477.759
			58			TITLUL X PROIECTE CU FINANTARE DIN FONDURI EXTERNE NERAMBURSABILE CADRULUI FINANCIAR 2014-2020				500.620	1.190	1.190	1.190		82.210
			58	02		Programe din Fondul Social European (FSE)				500.620	1.190	1.190	1.190		82.210
			58	02	01	Finantarea nationala				75.090	178	178	178		12.331
			58	02	02	Finantarea externa nerambursabila				425.530	1.012	1.012	1.012		69.879
			59			TITLUL XI ALTE CHELTUIELI			4.000.000	1.900.000	258.082	258.082	258.082		258.082
			59	17		Despagubiri civile			4.000.000	1.900.000	258.082	258.082	258.082		258.082
			70			CHELTUIELI DE CAPITAL			7.685.970	3.966.510	2.313.048	2.313.048	2.030.062	282.986	2.744.036
			71			TITLUL XIII ACTIVE NEFINANCIARE			7.685.970	3.966.510	2.313.048	2.313.048	2.030.062	282.986	2.744.036
			71	01		Active fixe			7.685.970	3.966.510	2.313.048	2.313.048	2.030.062	282.986	2.744.036
			71	01	01	Constructii			3.288.370	1.191.370	193.063	193.063	193.063		
			71	01	02	Masini, echipamente si mijloace de transport			880.390	394.260	203.651	203.651	77.332	126.319	995.066
			71	01	03	Mobilier, aparatura biroutica si alte active corporale									565.631
			71	01	30	Alte active fixe (inclusiv reparatii capitale)			3.517.210	2.380.880	1.916.334	1.916.334	1.759.667	156.667	1.183.339
			84			PLATI EFECTUATE IN ANII PRECEDENTI SI RECUPERATE IN ANUL CURENT			-100.000	-100.000	-209.616	-209.616	-209.616		
			85			Titlul XIX PLATI EFECTUATE IN ANII PRECEDENTI SI RECUPERATE IN ANUL CURENT			-100.000	-100.000	-209.616	-209.616	-209.616		

Capi- tol	Sub- capi- tol	Pa- ra- graf	Gru- pa / Titlu	Ar- ti- col	Ali- ne- at	Denumire indicator	Credite de angajament		Credite bugetare		Angajamente bugetare	Angajamente legale	Plati efectuate	Angajamente legale de platit	Cheltuieli efective
							initiale	definitive	initiale	definitive					
A						B	1	2	3	4	5	6	7	8=6-7	9
			85	01		Plati efectuate in anii precedenti si recuperate in anul curent			-100.000	-100.000	-209.616	-209.616	-209.616		
			85	01	01	Plati efectuate in anii precedenti si recuperate in anul curent (SF)			-100.000	-100.000	-209.616	-209.616	-209.616		
5502						TRANZACTII PRIVIND DATORIA PUBLICA SI IMPRUMUTURI			19.538.400	13.038.400	10.227.956	10.227.956	9.052.977	1.174.979	10.231.494
			01			CHELTUIELI CURENTE			19.538.400	13.038.400	10.227.956	10.227.956	9.052.977	1.174.979	10.231.494
			30			TITLUL III DOBANZI			19.538.400	13.038.400	10.227.956	10.227.956	9.052.977	1.174.979	10.231.494
			30	01		Dobanzi aferente datoriei publice interne			8.817.880	6.317.880	4.852.968	4.852.968	4.852.968		4.830.676
			30	01	01	Dobanzi aferente datoriei publice interne directe			8.817.880	6.317.880	4.852.968	4.852.968	4.852.968		4.830.676
			30	02		Dobanzi aferente datoriei publice externe			10.720.520	6.720.520	5.374.988	5.374.988	4.200.009	1.174.979	5.400.818
			30	02	02	Dobanzi aferente creditelor externe contractate de ordonatorii de credite			8.220.520	5.720.520	5.041.960	5.041.960	3.866.981	1.174.979	5.067.790
			30	02	03	Dobanzi aferente creditelor externe garantate si/sau directe subimprumutate			2.500.000	1.000.000	333.028	333.028	333.028		333.028
6000	02					Partea II-a APARARE, ORDINE PUBLICA SI SIGURANTA NATIONALA			37.446.990	38.788.350	37.769.364	37.769.364	32.810.123	4.959.241	34.276.069
6102						ORDINE PUBLICA SI SIGURANTA NATIONALA			37.446.990	38.788.350	37.769.364	37.769.364	32.810.123	4.959.241	34.276.069
			01			CHELTUIELI CURENTE			29.791.000	32.322.060	31.860.412	31.860.412	31.479.897	380.515	33.148.145
			10			TITLUL I CHELTUIELI DE PERSONAL			27.700.000	29.813.060	29.698.716	29.698.716	29.698.716		31.244.270
			10	01		Cheltuieli salariale in bani			22.249.922	24.257.485	24.174.883	24.174.883	24.174.883		26.032.685
			10	01	01	Salarii de baza			21.324.383	23.384.395	23.372.594	23.372.594	23.372.594		25.222.807
			10	01	05	Sporuri pentru conditii de munca			911.769	859.320	790.185	790.185	790.185		797.774

Capi- tol	Sub- capi- tol	Pa- ra- graf	Gru- pa / Titlu	Ar- ti- col	Ali- ne- af	Denumire indicator	Credite de angajament		Credite bugetare		Angajamente bugetare	Angajamente legale	Plati efectuate	Angajamente legale de platit	Cheltuieli efective
							initiale	definitive	initiale	definitive					
A						B	1	2	3	4	5	6	7	8=6-7	9
			10	01	13	Drepturi de delegare			13.770	13.770	12.104	12.104	12.104		12.104
			10	02		Cheltuieli salariale in natura			4.531.500	4.686.695	4.659.841	4.659.841	4.659.841		4.659.841
			10	02	02	Norme de hrana			3.992.100	4.169.095	4.149.691	4.149.691	4.149.691		4.149.691
			10	02	06	Vouchere de vacanta			539.400	517.600	510.150	510.150	510.150		510.150
			10	03		Contributii			918.578	868.880	863.992	863.992	863.992		551.744
			10	03	01	Contributii de asigurari sociale de stat			354.577	263.469	263.469	263.469	263.469		
			10	03	02	Contributii de asigurari de somaj			7.786	7.786	7.786	7.786	7.786		
			10	03	03	Contributii de asigurari sociale de sanatate			86.807	86.807	86.807	86.807	86.807		
			10	03	07	Contributia asiguratorie pentru munca			469.408	510.818	505.930	505.930	505.930		551.744
			20			TITLUL II BUNURI SI SERVICII			1.826.000	2.300.000	2.161.696	2.161.696	1.781.181	380.515	1.903.875
			20	01		Bunuri si servicii			875.820	1.229.260	1.142.357	1.142.357	883.321	259.036	1.025.798
			20	01	01	Furnituri de birou			20.000	34.000	34.000	34.000	28.859	5.141	37.840
			20	01	02	Materiale pentru curatenie			10.000	10.000	9.997	9.997	9.997		15.672
			20	01	03	Incalzit, iluminat si forta motrica			130.000	175.000	160.441	160.441	131.774	28.667	147.543
			20	01	04	Apa, canal si salubritate			22.000	22.500	17.533	17.533	15.118	2.415	15.768
			20	01	05	Carburanti si lubrifianti			250.000	356.000	325.429	325.429	283.252	42.177	288.170
			20	01	06	Piese de schimb			27.000	46.000	35.080	35.080	14.869	20.211	29.507
			20	01	08	Posta, telecomunicatii, radio, tv, internet			95.000	100.000	93.325	93.325	84.112	9.213	85.768
			20	01	09	Materiale si prestari de servicii cu caracter functional			276.820	431.260	416.776	416.776	270.202	146.574	345.714
			20	01	30	Alte bunuri si servicii pentru intretinere si functionare			45.000	54.500	49.776	49.776	45.138	4.638	59.816
			20	02		Reparatii curente			20.000	25.000	23.843	23.843	20.690	3.153	10.506

Capi- tol	Sub- capi- tol	Pa- ra- graf	Gru- pa / Titlu	Ar- ti- col	Ali- ne- at	Denumire indicator	Credite de angajament		Credite bugetare		Angajamente bugetare	Angajamente legale	Plati efectuate	Angajamente legale de platit	Cheltuieli efective
							initiale	definitive	initiale	definitive					
A						B	1	2	3	4	5	6	7	8=6-7	9
			20	03		Hrana			6.000	6.000					
			20	03	01	Hrana pentru oameni			6.000	6.000					
			20	04		Medicamente si materiale sanitare			2.000	2.000	488	488		488	1.976
			20	04	01	Medicamente			500	500	488	488		488	488
			20	04	02	Materiale sanitare			1.000	1.000					1.000
			20	04	04	Dezinfectanti			500	500					488
			20	05		Bunuri de natura obiectelor de inventar			732.180	808.020	792.616	792.616	704.513	88.103	669.940
			20	05	01	Uniforme si echipament			705.180	746.180	736.594	736.594	684.432	52.162	664.654
			20	05	03	Lenjerie si accesorii de pat			10.000	10.000	4.819	4.819		4.819	
			20	05	30	Alte obiecte de inventar			17.000	51.840	51.203	51.203	20.081	31.122	5.286
			20	06		Deplasari, detasari, transferari			30.000	30.500	30.500	30.500	30.500		30.500
			20	06	01	Deplasari interne, detasari, transferari			30.000	30.500	30.500	30.500	30.500		30.500
			20	13		Pregatire profesionala			32.000	32.000	29.081	29.081	23.081	6.000	24.083
			20	15		Munitie, furnituri si armament de natura activelor fixe pentru armata			20.000	20.000	19.896	19.896	19.896		29.486
			20	25		Cheltuieli judiciare si extrajudiciare derivate din actiuni in reprezentarea intereselor statului, potrivit dispozitiilor legale			20.000	39.220	29.793	29.793	29.793		29.793
			20	30		Alte cheltuieli			88.000	108.000	93.122	93.122	69.387	23.735	81.793
			20	30	03	Prime de asigurare non-viata			70.000	75.000	68.918	68.918	45.183	23.735	57.598
			20	30	30	Alte cheltuieli cu bunuri si servicii			18.000	33.000	24.204	24.204	24.204		24.195
			51			TITLUL VI TRANSFERURI INTRE UNITATI ALE ADMINISTRATIEI PUBLICE			15.000						
			51	01		Transferuri curente			15.000						
			51	01	01	Transferuri catre institutiile publice			15.000						

Capi- tol	Sub- capi- tol	Pa- ra- graf	Gru- pa / Titlu	Ar- ti- col	Ali- ne- at	Denumire indicator	Credite de angajament		Credite bugetare		Angajamente bugetare	Angajamente legale	Plati efectuate	Angajamente legale de platit	Cheltuieli efective
							initiale	definitive	initiale	definitive					
A						B	1	2	3	4	5	6	7	8=6-7	9
			59			TITLUL XI ALTE CHELTUIELI			250.000	209.000					
			59	02		Ajutoare pentru daune provocate de calamitati naturale			250.000	209.000					
			70			CHELTUIELI DE CAPITAL			7.655.990	6.466.290	5.911.751	5.911.751	1.333.025	4.578.726	1.127.924
			71			TITLUL XIII ACTIVE NEFINANCIARE			7.655.990	6.466.290	5.911.751	5.911.751	1.333.025	4.578.726	1.127.924
			71	01		Active fixe			7.655.990	6.466.290	5.911.751	5.911.751	1.333.025	4.578.726	1.127.924
			71	01	01	Constructii									45
			71	01	02	Masini, echipamente si mijloace de transport			5.194.003	5.120.003	4.894.968	4.894.968	1.004.025	3.890.943	439.557
			71	01	03	Mobilier, aparatura biroica si alte active corporale			2.252.137	1.142.387	1.003.395	1.003.395	315.612	687.783	360.559
			71	01	30	Alte active fixe (inclusiv reparatii capitale)			209.850	203.900	13.388	13.388	13.388		327.763
			84			PLATI EFECTUATE IN ANII PRECEDENTI SI RECUPERATE IN ANUL CURENT					-2.799	-2.799	-2.799		
			85			Titlu XIX PLATI EFECTUATE IN ANII PRECEDENTI SI RECUPERATE IN ANUL CURENT					-2.799	-2.799	-2.799		
			85	01		Plati efectuate in anii precedenti si recuperate in anul curent					-2.799	-2.799	-2.799		
			85	01	01	Plati efectuate in anii precedenti si recuperate in anul curent (SF)					-2.799	-2.799	-2.799		
6500	02					Partea III-a CHELTUIELI SOCIAL-CULTURALE			395.645.530	371.686.340	300.424.305	300.424.305	258.173.365	42.250.940	247.603.695
6502						INVATAMANT			90.824.060	85.475.370	73.007.572	73.007.572	54.533.501	18.474.071	49.322.116
			01			CHELTUIELI CURENTE			61.537.610	65.071.190	56.408.105	56.408.105	49.256.476	7.151.629	46.925.408
			10			TITLUL I CHELTUIELI DE PERSONAL				781.800	666.838	666.838	666.563	275	712.481

Capi- tol	Sub- capi- tol	Pa- ra- graf	Gru- pa / Titlu	Ar- ti- col	Ali- ne- at	Denumire indicator	Credite de angajament		Credite bugetare		Angajamente bugetare	Angajamente legale	Plati efectuate	Angajamente legale de platit	Cheltuieli efective
							initiale	definitive	initiale	definitive					
A						B	1	2	3	4	5	6	7	8=6-7	9
			10	01		Cheltuieli salariale in bani				756.500	643.331	643.331	643.056	275	696.190
			10	01	01	Salarii de baza				260.000	258.572	258.572	258.572		266.730
			10	01	11	Fond aferent platii cu ora				314.700	275.166	275.166	275.166		314.436
			10	01	15	Alocatii pentru transportul la si de la locul de munca				181.800	109.593	109.593	109.318	275	114.683
			10	01	30	Alte drepturi salariale in bani									341
			10	02		Cheltuieli salariale in natura				2.900	2.900	2.900	2.900		2.900
			10	02	06	Vouchere de vacanta				2.900	2.900	2.900	2.900		2.900
			10	03		Contributii				22.400	20.607	20.607	20.607		13.391
			10	03	01	Contributii de asigurari sociale de stat				6.792	6.790	6.790	6.790		148
			10	03	02	Contributii de asigurari de somaj				205	200	200	200		36
			10	03	03	Contributii de asigurari sociale de sanatate				2.240	2.240	2.240	2.240		54
			10	03	04	Contributii de asigurari pentru accidente de munca si boli profesionale				70	70	70	70		
			10	03	06	Contributii pentru concedii si indemnizatii				360	360	360	360		113
			10	03	07	Contributia asiguratorie pentru munca				12.733	10.947	10.947	10.947		13.040
			20			TITLUL II BUNURI SI SERVICII			41.700.000	45.327.790	40.401.670	40.401.670	33.409.744	6.991.926	30.953.222
			20	01		Bunuri si servicii			25.288.468	29.021.513	28.094.185	28.094.185	23.235.919	4.858.266	23.418.131
			20	01	01	Furnituri de birou			698.669	684.436	610.527	610.527	473.464	137.063	520.210
			20	01	02	Materiale pentru curatenie			930.070	854.708	758.421	758.421	620.580	137.841	687.780
			20	01	03	Incalzit, iluminat si forta motrica			13.248.212	16.623.810	16.471.785	16.471.785	13.099.461	3.372.324	13.621.014
			20	01	04	Apa, canal si salubritate			3.001.846	3.249.259	3.117.014	3.117.014	2.591.150	525.864	2.773.448
			20	01	05	Carburanti si lubrifianti			107.825	101.825	58.074	58.074	58.074		41.247

Capi- tol	Sub- capi- tol	Pa- ra- graf	Gru- pa / Titlu	Ar- ti- col	Ali- ne- at	Denumire indicator	Credite de angajament		Credite bugetare		Angajamente bugetare	Angajamente legale	Plati efectuate	Angajamente legale de platit	Cheltuieli efective
							initiale	definitive	initiale	definitive					
							A	B					1	2	3
			20	01	06	Piese de schimb			48.500	40.500	18.182	18.182	14.395	3.787	18.182
			20	01	07	Transport			138.678	72.599	21.457	21.457	21.046	411	14.418
			20	01	08	Posta, telecomunicatii, radio, tv, internet			935.029	873.217	765.864	765.864	730.034	35.830	733.272
			20	01	09	Materiale si prestari de servicii cu caracter functional			1.223.442	1.321.693	1.251.490	1.251.490	1.123.864	127.626	1.012.951
			20	01	30	Alte bunuri si servicii pentru intretinere si functionare			4.956.197	5.199.866	5.021.371	5.021.371	4.503.851	517.520	3.995.609
			20	02		Reparatii curente			12.683.831	12.194.669	8.721.982	8.721.982	7.036.912	1.685.070	5.583.015
			20	04		Medicamente si materiale sanitare			17.270	13.970	7.981	7.981	6.472	1.509	4.121
			20	04	01	Medicamente			11.770	9.870	6.141	6.141	5.194	947	2.347
			20	04	02	Materiale sanitare			5.000	4.100	1.840	1.840	1.278	562	1.774
			20	04	03	Reactivi			300						
			20	04	04	Dezinfectanti			200						
			20	05		Bunuri de natura obiectelor de inventar			1.720.277	2.161.964	1.935.703	1.935.703	1.733.810	201.893	344.100
			20	05	01	Uniforme si echipament			10.000	7.000	3.914	3.914	976	2.938	286
			20	05	03	Lenjerie si accesorii de pat			46.000	14.000					
			20	05	30	Alte obiecte de inventar			1.664.277	2.140.964	1.931.789	1.931.789	1.732.834	198.955	343.814
			20	06		Deplasari, detasari, transferari			102.260	36.860	11.984	11.984	11.320	664	11.647
			20	06	01	Deplasari interne, detasari, transferari			84.260	33.860	11.984	11.984	11.320	664	11.647
			20	06	02	Deplasari in strainatate			18.000	3.000					
			20	09		Materiale de laborator			6.000	6.000					
			20	11		Carti, publicatii si materiale documentare			34.800	18.000	13.135	13.135	5.139	7.996	3.139
			20	12		Consultanta si expertiza			33.978	33.978	28.854	28.854	22.854	6.000	25.854
			20	13		Pregatire profesionala			362.040	251.982	149.401	149.401	116.426	32.975	123.461

Capi- tol	Sub- capi- tol	Pa- ra- graf	Gru- pa / Titlu	Ar- ti- col	Ali- ne- at	Denumire indicator	Credite de angajament		Credite bugetare		Angajamente bugetare	Angajamente legale	Plati efectuate	Angajamente legale de platit	Cheltuieli efective
							initiale	definitive	initiale	definitive					
A						B	1	2	3	4	5	6	7	8=6-7	9
			20	14		Protectia muncii			392.890	400.150	345.288	345.288	268.953	76.335	328.985
			20	30		Alte cheltuieli			1.058.186	1.188.704	1.093.157	1.093.157	971.939	121.218	1.110.769
			20	30	02	Protocol si reprezentare			4.000						
			20	30	03	Prime de asigurare non-viata			11.500	5.500	1.574	1.574	1.574		1.574
			20	30	04	Chirii			776.532	956.932	921.344	921.344	826.346	94.998	963.986
			20	30	30	Alte cheltuieli cu bunuri si servicii			266.154	226.272	170.239	170.239	144.019	26.220	145.209
			55			TITLUL VII ALTE TRANSFERURI			7.689.000	7.752.600	6.637.555	6.637.555	6.637.555		6.637.555
			55	01		A. Transferuri interne			7.689.000	7.752.600	6.637.555	6.637.555	6.637.555		6.637.555
			55	01	63	Finantarea invatamantului particular sau confesional acreditat			7.689.000	7.752.600	6.637.555	6.637.555	6.637.555		6.637.555
			57			TITLUL VIII ASISTENTA SOCIALA			4.626.210	3.674.610	2.820.148	2.820.148	2.671.223	148.925	2.754.292
			57	02		Ajutoare sociale			4.626.210	3.674.610	2.820.148	2.820.148	2.671.223	148.925	2.754.292
			57	02	01	Ajutoare sociale in numerar			2.884.000	1.932.400	1.538.535	1.538.535	1.537.411	1.124	1.540.215
			57	02	02	Ajutoare sociale in natura			1.736.710	1.736.710	1.278.163	1.278.163	1.130.362	147.801	1.210.627
			57	02	03	Tichete de cresa si tichete sociale pentru gradinita			5.500	5.500	3.450	3.450	3.450		3.450
			58			TITLUL X PROIECTE CU FINANTARE DIN FONDURI EXTERNE NERAMBURSABILE CADRULUI FINANCIAR 2014-2020									
			58	15		Alte programe comunitare finantate in perioada 2014-2020				12.000					
			58	15	02	Finantare externa nerambursabila				12.000					
			59			TITLUL XI ALTE CHELTUIELI			7.522.400	7.522.390	5.881.894	5.881.894	5.871.391	10.503	5.867.858
			59	01		Burse			7.522.400	7.522.390	5.881.894	5.881.894	5.871.391	10.503	5.867.858
			70			CHELTUIELI DE CAPITAL			29.286.450	20.404.180	16.934.821	16.934.821	5.612.379	11.322.442	2.396.708
			71			TITLUL XIII ACTIVE NEFINANCIARE			29.286.450	20.404.180	16.934.821	16.934.821	5.612.379	11.322.442	2.396.708

Capi- tol	Sub- capi- tol	Pa- ra- graf	Gru- pa / Titlu	Ar- ti- col	Ali- ne- at	Denumire indicator	Credite de angajament		Credite bugetare		Angajamente bugetare	Angajamente legale	Plati efectuate	Angajamente legale de platit	Cheltuieli efective
							initiale	definitive	initiale	definitive					
A						B	1	2	3	4	5	6	7	8=6-7	9
			71	01		Active fixe			29.286.450	20.404.180	16.934.821	16.934.821	5.612.379	11.322.442	2.396.708
			71	01	01	Constructii			19.118.830	15.240.520	13.087.679	13.087.679	2.179.319	10.908.360	7.185
			71	01	02	Masini, echipamente si mijloace de transport			342.340	245.340	245.306	245.306	245.306		609.265
			71	01	03	Mobilier, aparatura birotica si alte active corporale			5.036.180	2.436.300	2.291.632	2.291.632	2.274.169	17.463	1.263.301
			71	01	30	Alte active fixe (inclusiv reparatii capitale)			4.789.100	2.482.020	1.310.204	1.310.204	913.585	396.619	516.957
			84			PLATI EFECTUATE IN ANII PRECEDENTI SI RECUPERATE IN ANUL CURENT					-335.354	-335.354	-335.354		
			85			Titlul XIX PLATI EFECTUATE IN ANII PRECEDENTI SI RECUPERATE IN ANUL CURENT					-335.354	-335.354	-335.354		
			85	01		Plati efectuate in anii precedenti si recuperate in anul curent					-335.354	-335.354	-335.354		
			85	01	01	Plati efectuate in anii precedenti si recuperate in anul curent (SF)					-335.354	-335.354	-335.354		
6602						SANATATE			82.053.580	73.276.390	37.400.108	37.400.108	34.568.837	2.831.271	16.703.368
			01			CHELTUIELI CURENTE			54.976.270	48.414.920	21.119.604	21.119.604	20.376.811	742.793	15.235.755
			10			TITLUL I CHELTUIELI DE PERSONAL			15.084.070	11.908.510	11.616.504	11.616.504	11.616.504		12.873.116
			10	01		Cheltuieli salariale in bani			13.855.590	11.344.334	11.055.161	11.055.161	11.055.161		12.492.580
			10	01	01	Salarii de baza			13.855.590	10.937.196	10.651.721	10.651.721	10.651.721		11.998.903
			10	01	05	Sporuri pentru conditii de munca				406.782	403.084	403.084	403.084		493.321
			10	01	30	Alte drepturi salariale in bani				356	356	356	356		356
			10	02		Cheltuieli salariale in natura			743.450	201.500	201.500	201.500	201.500		
			10	02	06	Vouchere de vacanta			743.450	201.500	201.500	201.500	201.500		

Capi- tol	Sub- capi- tol	Pa- ra- graf	Gru- pa / Titlu	Ar- ti- col	Ali- ne- at	Denumire indicator	Credite de angajament		Credite bugetare		Angajamente bugetare	Angajamente legale	Plati efectuate	Angajamente legale de platit	Cheltuieli efective
							initiale	definitive	initiale	definitive					
A						B	1	2	3	4	5	6	7	8=6-7	9
						ADMINISTRATIEI PUBLICE			36.992.200	34.546.910	8.233.262	8.233.262	8.233.262		1.051.074
				51	01	Transferuri curente			2.000.000	2.300.000	1.051.074	1.051.074	1.051.074		1.051.074
				51	01	46 Transferuri din bugetele locale pentru finantarea cheltuielilor curente din domeniul sanatatii			2.000.000	2.300.000	1.051.074	1.051.074	1.051.074		1.051.074
				51	02	Transferuri de capital			34.992.200	32.246.910	7.182.188	7.182.188	7.182.188		
				51	02	28 Transferuri din bugetele locale pentru finantarea cheltuielilor de capital din domeniul sanatatii			34.992.200	32.246.910	7.182.188	7.182.188	7.182.188		
				56		TITLUL VIII PROIECTE CU FINANTARE DIN FONDURI EXTERNE NERAMBURSABILE (FEN)									
				56	01	POSTADERARE									145.298
				56	01	01 Programe din Fondul European de Dezvoltare Regionala (FEDR)									145.298
				56	01	02 Finantarea externa nerambursabila									145.298
				70		CHELTUIELI DE CAPITAL			27.077.310	24.861.470	16.280.504	16.280.504	14.192.026	2.088.478	1.467.613
				71		TITLUL XIII ACTIVE NEFINANCIARE			27.077.310	24.861.470	16.280.504	16.280.504	14.192.026	2.088.478	1.467.613
				71	01	Active fixe			27.077.310	24.861.470	16.280.504	16.280.504	14.192.026	2.088.478	1.467.613
				71	01	01 Constructii			25.500.830	23.254.590	16.157.330	16.157.330	14.109.916	2.047.414	
				71	01	02 Masini, echipamente si mijloace de transport									1.429.384
				71	01	03 Mobilier, aparatura birotica si alte active corporale									34.185
				71	01	30 Alte active fixe (inclusiv reparatii capitale)			1.576.480	1.606.880	123.174	123.174	82.110	41.064	4.044
6702						CULTURA, RECREERE SI RELIGIE			120.659.660	120.761.550	107.680.202	107.680.202	93.041.953	14.638.249	100.079.302

Capi- tol	Sub- capi- tol	Pa- ra- graf	Gru- pa / Titlu	Ar- ti- col	Ali- ne- at	Denumire indicator	Credite de angajament		Credite bugetare		Angajamente bugetare	Angajamente legale	Plati efectuate	Angajamente legale de platit	Cheltuieli efective
							initiale	definitive	initiale	definitive					
A						B	1	2	3	4	5	6	7	8=6-7	9
						numele angajatului			9.000	2.000	1.054	1.054	1.054		1.100
	20					TITLUL II BUNURI SI SERVICII			73.450.500	83.432.220	75.802.428	75.802.428	62.239.230	13.563.198	69.908.336
	20	01				Bunuri si servicii			18.177.376	21.366.320	19.568.434	19.568.434	19.143.134	425.300	20.824.562
	20	01	01			Furnituri de birou			100.000	105.000	68.601	68.601	57.043	11.558	71.823
	20	01	02			Materiale pentru curatenie			47.000	47.000	25.921	25.921	23.888	2.033	21.135
	20	01	03			Incalzit, iluminat si forta motrica			916.000	926.000	550.890	550.890	470.340	80.550	489.635
	20	01	04			Apa, canal si salubritate			137.000	137.000	86.933	86.933	71.250	15.683	74.894
	20	01	05			Carburanti si lubrifianti			90.000	85.000	46.768	46.768	41.736	5.032	38.862
	20	01	06			Piese de schimb			29.000	29.000	11.854	11.854	11.846	8	11.184
	20	01	07			Transport			511.999	671.724	541.992	541.992	432.734	109.258	364.574
	20	01	08			Posta, telecomunicatii, radio, tv, internet			194.000	199.000	146.933	146.933	138.364	8.569	146.675
	20	01	09			Materiale si prestari de servicii cu caracter functional			14.434.977	17.333.446	17.256.785	17.256.785	17.164.075	92.710	18.618.854
	20	01	30			Alte bunuri si servicii pentru intretinere si functionare			1.717.400	1.833.150	831.757	831.757	731.858	99.899	986.926
	20	02				Reparatii curente			1.512.240	1.309.238	238.419	238.419	120.059	118.360	221.041
	20	03				Hrana			1.430.000	1.972.881	1.908.207	1.908.207	1.684.691	223.516	1.809.195
	20	03	01			Hrana pentru oameni			1.000.000	1.400.908	1.400.908	1.400.908	1.268.050	132.858	1.363.644
	20	03	02			Hrana pentru animale			430.000	571.973	507.299	507.299	416.641	90.658	445.551
	20	04				Medicamente si materiale sanitare			42.000	169.142	166.853	166.853	147.705	19.148	49.141
	20	04	01			Medicamente			37.000	164.142	161.863	161.863	147.705	14.158	44.898
	20	04	02			Materiale sanitare			4.000	4.000	3.992	3.992		3.992	3.355
	20	04	04			Dezinfectanti			1.000	1.000	998	998		998	888
	20	05				Bunuri de natura obiectelor de inventar			502.603	789.202	543.878	543.878	313.399	230.479	138.396
	20	05	01			Uniforme si echipament			100.000	388.400	347.070	347.070	149.696	197.374	28.429

Capi- tol	Sub- capi- tol	Pa- ra- graf	Gru- pa / Titlu	Ar- ti- col	Ali- ne- at	Denumire indicator	Credite de angajament		Credite bugetare		Angajamente bugetare	Angajamente legale	Plati efectuate	Angajamente legale de platit	Cheltuieli efective
							initiale	definitive	initiale	definitive					
A						B	1	2	3	4	5	6	7	8=6-7	9
			20	05	30	Alte obiecte de inventar			402.603	400.802	196.808	196.808	163.703	33.105	109.967
			20	06		Deplasari, detasari, transferari			1.791.724	2.098.499	1.986.553	1.986.553	1.642.238	344.315	1.713.542
			20	06	01	Deplasari interne, detasari, transferari			1.328.184	1.677.999	1.643.341	1.643.341	1.398.417	244.924	1.132.985
			20	06	02	Deplasari in strainatate			463.540	420.500	343.212	343.212	243.821	99.391	580.557
			20	11		Carti, publicatii si materiale documentare			16.000	18.000	3.316	3.316	2.881	435	1.606
			20	13		Pregatire profesionala			58.000	63.880	17.212	17.212	9.832	7.380	15.385
			20	14		Protectia muncii			27.100	32.100	21.608	21.608	20.069	1.539	18.136
			20	30		Alte cheltuieli			49.893.457	55.612.958	51.347.948	51.347.948	39.155.222	12.192.726	45.117.332
			20	30	01	Reclama si publicitate			116.500	107.500	94.549	94.549	74.782	19.767	95.018
			20	30	03	Prime de asigurare non-viata			56.000	56.000	35.153	35.153	34.365	788	37.268
			20	30	04	Chirii			280.490	311.846	259.957	259.957	209.070	50.887	247.567
			20	30	30	Alte cheltuieli cu bunuri si servicii			49.440.467	55.137.612	50.958.289	50.958.289	38.837.005	12.121.284	44.737.479
			51			TITLUL VI TRANSFERURI INTRE UNITATI ALE ADMINISTRATIEI PUBLICE			1.000.000	50.000					
			51	02		Transferuri de capital			1.000.000	50.000					
			51	02	29	Alte transferuri de capital catre institutii publice			1.000.000	50.000					
			58			TITLUL X PROIECTE CU FINANTARE DIN FONDURI EXTERNE NERAMBURSABILE CADRULUI FINANCIAR 2014-2020			194.000	308.570	151.049	151.049	151.049		148.032
			58	01		Programe din Fondul European de Dezvoltare Regionala (FEDR)			194.000	308.570	151.049	151.049	151.049		148.032
			58	01	01	Finantarea nationala			81.000	98.180	63.320	63.320	63.320		66.220
			58	01	02	Finantarea externa nerambursabila			113.000	210.390	87.729	87.729	87.729		81.812
			59			TITLUL XI ALTE CHELTUIELI			178.800	248.800	209.048	209.048	209.048		202.008

Capi- tol	Sub- capi- tol	Pa- ra- graf	Gru- pa / Titlu	Ar- ti- col	Ali- ne- at	Denumire indicator	Credite de angajament		Credite bugetare		Angajamente bugetare	Angajamente legale	Plati efectuate	Angajamente legale de platit	Cheltuieli efective
							initiale	definitive	initiale	definitive					
A						B	1	2	3	4	5	6	7	8=6-7	9
			59	40		Sume aferente persoanelor cu handicap neincadrate			178.800	248.800	209.048	209.048	209.048		202.008
			70			CHELTUIELI DE CAPITAL			21.186.360	10.812.450	6.052.315	6.052.315	4.993.364	1.058.951	4.420.821
			71			TITLUL XIII ACTIVE NEFINANCIARE			21.186.360	10.812.450	6.052.315	6.052.315	4.993.364	1.058.951	4.420.821
			71	01		Active fixe			21.031.360	10.812.450	6.052.315	6.052.315	4.993.364	1.058.951	4.414.071
			71	01	01	Constructii			12.384.740	6.684.740	4.374.071	4.374.071	3.845.740	528.331	3.007.829
			71	01	02	Masini, echipamente si mijloace de transport			2.615.837	1.280.037	1.247.760	1.247.760	916.495	331.265	1.163.906
			71	01	03	Mobilier, aparatura birotica si alte active corporale			806.893	378.403	325.876	325.876	133.227	192.649	168.959
			71	01	30	Alte active fixe (inclusiv reparatii capitale)			5.223.890	2.469.270	104.608	104.608	97.902	6.706	73.377
			71	03		Reparatii capitale aferente activelor fixe			155.000						6.750
			84			PLATI EFECTUATE IN ANII PRECEDENTI SI RECUPERATE IN ANUL CURENT					-39.375	-39.375	-39.375		
			85			Titlul XIX PLATI EFECTUATE IN ANII PRECEDENTI SI RECUPERATE IN ANUL CURENT					-39.375	-39.375	-39.375		
			85	01		Plati efectuate in anii precedenti si recuperate in anul curent					-39.375	-39.375	-39.375		
			85	01	01	Plati efectuate in anii precedenti si recuperate in anul curent (SF)					-39.375	-39.375	-39.375		
6802						ASIGURARI SI ASISTENTA SOCIALA			102.108.230	92.173.030	82.336.423	82.336.423	76.029.074	6.307.349	81.498.909
			01			CHELTUIELI CURENTE			99.661.450	90.368.700	81.820.959	81.820.959	75.690.507	6.130.452	80.930.588
			10			TITLUL I CHELTUIELI DE PERSONAL			53.852.000	39.719.460	38.920.356	38.920.356	38.920.356		40.591.312

Capi- tol	Sub- capi- tol	Pa- ra- graf	Gru- pa / Titlu	Ar- ti- col	Ali- ne- at	Denumire indicator	Credite de angajament		Credite bugetare		Angajamente bugetare	Angajamente legale	Plati efectuate	Angajamente legale de platit	Cheltuieli efective
							initiale	definitive	initiale	definitive					
A						B	1	2	3	4	5	6	7	8=6-7	9
			10	01		Cheltuieli salariale in bani			50.149.240	37.597.086	37.134.382	37.134.382	37.134.382		39.109.904
			10	01	01	Salarii de baza			30.252.240	21.298.526	20.888.169	20.888.169	20.888.169		21.565.134
			10	01	12	Indemnizatii platite unor persoane din afara unitatii			19.867.000	16.268.560	16.244.771	16.244.771	16.244.771		17.542.867
			10	01	13	Drepturi de delegare			30.000	30.000	1.442	1.442	1.442		1.903
			10	02		Cheltuieli salariale in natura			2.399.850	614.464	591.250	591.250	591.250		591.250
			10	02	06	Vouchere de vacanta			2.399.850	614.464	591.250	591.250	591.250		591.250
			10	03		Contributii			1.302.910	1.507.910	1.194.724	1.194.724	1.194.724		890.158
			10	03	01	Contributii de asigurari sociale de stat			392.500	391.182	356.934	356.934	356.934		11.019
			10	03	02	Contributii de asigurari de somaj			13.000	11.585	11.579	11.579	11.579		385
			10	03	03	Contributii de asigurari sociale de sanatate			131.600	130.008	129.992	129.992	129.992		4.450
			10	03	04	Contributii de asigurari pentru accidente de munca si boli profesionale			5.850	4.112	4.091	4.091	4.091		137
			10	03	06	Contributii pentru concedii si indemnizatii			26.470	25.633	25.629	25.629	25.629		2
			10	03	07	Contributia asiguratorie pentru munca			733.490	945.390	666.499	666.499	666.499		874.165
			20			TITLUL II BUNURI SI SERVICII			14.500.000	14.464.000	7.879.715	7.879.715	5.631.862	2.247.853	6.362.540
			20	01		Bunuri si servicii			3.557.900	3.701.400	2.367.578	2.367.578	1.710.024	657.554	1.788.986
			20	01	01	Furnituri de birou			505.000	505.000	408.949	408.949	238.334	170.615	138.674
			20	01	02	Materiale pentru curatenie			498.000	458.000	269.185	269.185	152.684	116.501	225.995
			20	01	03	Incalzit, iluminat si forta motrica			996.500	1.036.500	577.263	577.263	485.127	92.136	519.491
			20	01	04	Apa, canal si salubritate			295.500	316.500	158.435	158.435	124.219	34.216	139.006
			20	01	05	Carburanti si lubrifianti			207.900	194.900	165.014	165.014	70.015	94.999	77.744
			20	01	06	Piese de schimb			80.500	78.500	36.021	36.021	32.302	3.719	19.647

Capi- tol	Sub- capi- tol	Pa- ra- graf	Gru- pa / Titlu	Ar- ti- col	Ali- ne- at	Denumire indicator	Credite de angajament		Credite bugetare		Angajamente bugetare	Angajamente legale	Plati efectuate	Angajamente legale de platit	Cheltuieli efective
							initiale	definitive	initiale	definitive					
A						B	1	2	3	4	5	6	7	8=6-7	9
			20 01 08			Posta, telecomunicatii, radio, tv, internet			294.500	345.000	261.163	261.163	255.470	5.693	262.544
			20 01 09			Materiale si prestari de servicii cu caracter functional			71.000	90.000	33.554	33.554	8.949	24.605	13.264
			20 01 30			Alte bunuri si servicii pentru intretinere si functionare			609.000	677.000	457.994	457.994	342.924	115.070	392.621
			20 02			Reparatii curente			1.994.000	2.014.000	690.130	690.130	573.678	116.452	589.526
			20 03			Hrana			6.104.000	6.104.000	3.626.740	3.626.740	2.404.656	1.222.084	3.099.442
			20 03 01			Hrana pentru oameni			6.104.000	6.104.000	3.626.740	3.626.740	2.404.656	1.222.084	3.099.442
			20 04			Medicamente si materiale sanitare			213.000	273.500	90.050	90.050	60.204	29.846	92.380
			20 04 01			Medicamente			82.000	95.000	52.791	52.791	30.715	22.076	50.032
			20 04 02			Materiale sanitare			70.000	94.000	16.918	16.918	16.918		18.159
			20 04 04			Dezinfectanti			61.000	84.500	20.341	20.341	12.571	7.770	24.189
			20 05			Bunuri de natura obiectelor de inventar			824.500	862.500	329.361	329.361	260.783	68.578	123.448
			20 05 01			Uniforme si echipament			165.000	180.000	7.400	7.400	2.045	5.355	
			20 05 03			Lenjerie si accesorii de pat			117.500	132.500	51.241	51.241	8.925	42.316	
			20 05 30			Alte obiecte de inventar			542.000	550.000	270.720	270.720	249.813	20.907	123.448
			20 06			Deplasari, detasari, transferari			566.000	436.000	175.665	175.665	145.900	29.765	175.204
			20 06 01			Deplasari interne, detasari, transferari			556.000	426.000	172.041	172.041	142.276	29.765	171.580
			20 06 02			Deplasari in strainatate			10.000	10.000	3.624	3.624	3.624		3.624
			20 11			Carti, publicatii si materiale documentare			28.000	5.000					4.359
			20 12			Consultanta si expertiza			500	500	357	357	357		
			20 13			Pregatire profesionala			347.000	205.000	113.690	113.690	80.240	33.450	113.690
			20 14			Protectia muncii			162.500	162.500	56.175	56.175	41.910	14.265	67.822
			20 30			Alte cheltuieli			702.600	699.600	429.969	429.969	354.110	75.859	307.683

Capi- tol	Sub- capi- tol	Pa- ra- graf	Gru- pa / Titlu	Ar- ti- col	Ali- ne- at	Denumire indicator	Credite de angajament		Credite bugetare		Angajamente bugetare	Angajamente legale	Plati efectuate	Angajamente legale de platit	Cheltuieli efective
							initiale	definitive	initiale	definitive					
A						B	1	2	3	4	5	6	7	8=6-7	9
			71	01	02	Masini, echipamente si mijloace de transport			83.300	83.300	80.873	80.873	80.873		315.091
			71	01	03	Mobilier, aparatura birotica si alte active corporale			1.106.640	658.340	433.021	433.021	264.930	168.091	190.700
			71	01	30	Alte active fixe (inclusiv reparatii capitale)			1.556.840	1.362.690	92.106	92.106	83.300	8.806	58.454
			84			PLATI EFECTUATE IN ANII PRECEDENTI SI RECUPERATE IN ANUL CURENT			-300.000	-300.000	-90.536	-90.536	-90.536		
			85			Titlul XIX PLATI EFECTUATE IN ANII PRECEDENTI SI RECUPERATE IN ANUL CURENT			-300.000	-300.000	-90.536	-90.536	-90.536		
			85	01		Plati efectuate in anii precedenti si recuperate in anul curent			-300.000	-300.000	-90.536	-90.536	-90.536		
			85	01	01	Plati efectuate in anii precedenti si recuperate in anul curent (SF)			-300.000	-300.000	-90.536	-90.536	-90.536		
7000	02					Partea IV-a SERVICII SI DEZVOLTARE PUBLICA, LOCUINTE, MEDIU SI APE			94.765.070	87.398.530	54.380.116	54.380.116	38.901.155	15.478.961	50.967.502
7002						LOCUINTE, SERVICII SI DEZVOLTARE PUBLICA			74.329.250	66.842.710	36.152.958	36.152.958	28.272.653	7.880.305	36.302.896
			01			CHELTUIELI CURENTE			22.918.140	26.670.060	17.776.396	17.776.396	10.040.564	7.735.832	16.243.776
			10			TITLUL I CHELTUIELI DE PERSONAL			315.170	432.300	426.172	426.172	426.172		428.510
			10	01		Cheltuieli salariale in bani			303.040	410.282	407.159	407.159	407.159		415.024
			10	01	01	Salarii de baza			303.040	410.282	407.159	407.159	407.159		413.439
			10	01	17	Indemnizatii de hrana									1.585
			10	02		Cheltuieli salariale in natura				7.250	7.250	7.250	7.250		7.250
			10	02	06	Vouchere de vacanta				7.250	7.250	7.250	7.250		7.250
			10	03		Contributii			12.130	14.768	11.763	11.763	11.763		6.236

Capi- tol	Sub- capi- tol	Pa- ra- graf	Gru- pa / Titlu	Ar- ti- col	Ali- ne- at	Denumire indicator	Credite de angajament		Credite bugetare		Angajamente bugetare	Angajamente legale	Plati efectuate	Angajamente legale de platit	Cheltuieli efective
							initiale	definitive	initiale	definitive					
A						B	1	2	3	4	5	6	7	8=6-7	9
	10	03	01			Contributii de asigurari sociale de stat			4.450	4.451	4.451	4.451	4.451		
	10	03	02			Contributii de asigurari de somaj			140	141	141	141	141		
	10	03	03			Contributii de asigurari sociale de sanatate			1.460	1.465	1.465	1.465	1.465		
	10	03	04			Contributii de asigurari pentru accidente de munca si boli profesionale			40	42	42	42	42		
	10	03	06			Contributii pentru concedii si indemnizatii			230	469	239	239	239		
	10	03	07			Contributia asiguratorie pentru munca			5.810	8.200	5.425	5.425	5.425		6.236
	20					TITLUL II BUNURI SI SERVICII			22.601.970	25.873.270	17.337.967	17.337.967	9.602.135	7.735.832	15.815.266
	20	01				Bunuri si servicii			9.976.250	12.749.550	10.291.160	10.291.160	5.073.883	5.217.277	9.084.598
	20	01	01			Furnituri de birou			2.400	4.400	4.351	4.351	4.351		4.351
	20	01	02			Materiale pentru curatenie			400	400	364	364	364		399
	20	01	03			Incalzit, iluminat si forta motrica			7.005.000	8.318.500	6.334.685	6.334.685	2.905.087	3.429.598	6.079.898
	20	01	04			Apa, canal si salubritate			1.950.000	3.200.000	2.899.150	2.899.150	1.667.780	1.231.370	2.289.530
	20	01	08			Posta, telecomunicatii, radio, tv, internet			10.900	11.750	9.532	9.532	9.532		8.654
	20	01	09			Materiale si prestari de servicii cu caracter functional			99.200	120.000	99.920	99.920	67.591	32.329	94.799
	20	01	30			Alte bunuri si servicii pentru intretinere si functionare			908.350	1.094.500	943.158	943.158	419.178	523.980	606.967
	20	02				Reparatii curente			3.300.000	3.300.000	1.042.075	1.042.075	1.030.210	11.865	887.488
	20	05				Bunuri de natura obiectelor de inventar			150.000	150.000					
	20	05	30			Alte obiecte de inventar			150.000	150.000					
	20	06				Deplasari, detasari, transferari			4.000	23.000	20.489	20.489	20.489		20.489

Capi- tol	Sub- capi- tol	Pa- ra- graf	Gru- pa / Titlu	Ar- ti- col	Ali- ne- at	Denumire indicator	Credite de angajament		Credite bugetare		Angajamente bugetare	Angajamente legale	Plati efectuate	Angajamente legale de platit	Cheltuieli efective
							initiale	definitive	initiale	definitive					
A						B	1	2	3	4	5	6	7	8=6-7	9
			20	06	01	Deplasari interne, detasari, transferari			4.000	23.000	20.489	20.489	20.489		20.489
			20	13		Pregatire profesionala			4.000	9.000	8.060	8.060	8.060		8.060
			20	14		Protectia muncii			3.000	3.000	850	850	850		850
			20	25		Cheltuieli judiciare si extrajudiciare derivate din actiuni in reprezentarea intereselor statului, potrivit dispozitiilor legale			250.000	250.000	166.549	166.549	147.568	18.981	143.236
			20	30		Alte cheltuieli			8.914.720	9.388.720	5.808.784	5.808.784	3.321.075	2.487.709	5.670.545
			20	30	03	Prime de asigurare non-viata			150.000	160.000	150.427	150.427	150.427		150.427
			20	30	30	Alte cheltuieli cu bunuri si servicii			8.764.720	9.228.720	5.658.357	5.658.357	3.170.648	2.487.709	5.520.118
			56			TITLUL VIII PROIECTE CU FINANTARE DIN FONDURI EXTERNE NERAMBURSABILE (FEN) POSTADERARE			1.000	1.000					
			56	01		Programe din Fondul European de Dezvoltare Regionala (FEDR)			1.000	1.000					
			56	01	01	Finantarea nationala			1.000	1.000					
			58			TITLUL X PROIECTE CU FINANTARE DIN FONDURI EXTERNE NERAMBURSABILE CADRULUI FINANCIAR 2014-2020				363.490	12.257	12.257	12.257		
			58	01		Programe din Fondul European de Dezvoltare Regionala (FEDR)				363.490	12.257	12.257	12.257		
			58	01	01	Finantarea nationala				178.110	6.006	6.006	6.006		
			58	01	02	Finantarea externa nerambursabila				185.380	6.251	6.251	6.251		
			70			CHELTUIELI DE CAPITAL			15.405.110	5.166.650	1.136.717	1.136.717	992.244	144.473	14.162.609
			71			TITLUL XIII ACTIVE NEFINANCIARE			15.405.110	5.166.650	1.136.717	1.136.717	992.244	144.473	14.162.609
			71	01		Active fixe			15.405.110	5.166.650	1.136.717	1.136.717	992.244	144.473	14.162.609

Capi- tol	Sub- capi- tol	Pa- ra- graf	Gru- pa / Titlu	Ar- ti- col	Ali- ne- af	Denumire indicator	Credite de angajament		Credite bugetare		Angajamente bugetare	Angajamente legale	Plati efectuate	Angajamente legale de platit	Cheltuieli efective
							initiale	definitive	initiale	definitive					
A						B	1	2	3	4	5	6	7	8=6-7	9
			71	01	01	Constructii			10.441.930	2.641.930	284.528	284.528	196.115	88.413	11.949.054
			71	01	02	Masini, echipamente si mijloace de transport									707.007
			71	01	03	Mobilier, aparatura birotica si alte active corporale									624.778
			71	01	30	Alte active fixe (inclusiv reparatii capitale)			4.963.180	2.524.720	852.189	852.189	796.129	56.060	881.770
			79			OPERATIUNI FINANCIARE			36.306.000	35.306.000	30.314.434	30.314.434	30.314.434		5.896.511
			81			TITLUL XVII RAMBURSARI DE CREDITE			36.306.000	35.306.000	30.314.434	30.314.434	30.314.434		5.896.511
			81	01		Rambursari de credite externe			19.842.000	18.842.000	16.296.511	16.296.511	16.296.511		5.896.511
			81	01	05	Rambursari de credite aferente datoriei publice externe locale			19.842.000	18.842.000	16.296.511	16.296.511	16.296.511		5.896.511
			81	02		Rambursari de credite interne			16.464.000	16.464.000	14.017.923	14.017.923	14.017.923		
			81	02	05	Rambursari de credite aferente datoriei publice interne locale			16.464.000	16.464.000	14.017.923	14.017.923	14.017.923		
			84			PLATI EFECTUATE IN ANII PRECEDENTI SI RECUPERATE IN ANUL CURENT			-300.000	-300.000	-13.074.589	-13.074.589	-13.074.589		
			85			Titlul XIX PLATI EFECTUATE IN ANII PRECEDENTI SI RECUPERATE IN ANUL CURENT			-300.000	-300.000	-13.074.589	-13.074.589	-13.074.589		
			85	01		Plati efectuate in anii precedenti si recuperate in anul curent			-300.000	-300.000	-13.074.589	-13.074.589	-13.074.589		
			85	01	01	Plati efectuate in anii precedenti si recuperate in anul curent (SF)			-100.000	-100.000	-12.715.035	-12.715.035	-12.715.035		
			85	01	02	Plati efectuate in anii precedenti si recuperate in anul curent (SD)			-200.000	-200.000	-359.554	-359.554	-359.554		

Capi- tol	Sub- capi- tol	Pa- ra- graf	Gru- pa / Titlu	Ar- ti- col	Ali- ne- at	Denumire indicator	Credite de angajament		Credite bugetare		Angajamente bugetare	Angajamente legale	Plati efectuate	Angajamente legale de platit	Cheltuieli efective
							initiale	definitive	initiale	definitive					
A						B	1	2	3	4	5	6	7	8=6-7	9
7402						PROTECTIA MEDIULUI			20.435.820	20.555.820	18.227.158	18.227.158	10.628.502	7.598.656	14.664.606
			01			CHELTUIELI CURENTE			19.853.300	20.353.300	18.227.158	18.227.158	10.628.502	7.598.656	14.539.963
			20			TITLUL II BUNURI SI SERVICII			19.500.000	20.000.000	17.943.898	17.943.898	10.580.302	7.363.596	14.265.033
			20	01		Bunuri si servicii			19.500.000	20.000.000	17.943.898	17.943.898	10.580.302	7.363.596	14.265.033
			20	01	30	Alte bunuri si servicii pentru intretinere si functionare			19.500.000	20.000.000	17.943.898	17.943.898	10.580.302	7.363.596	14.265.033
			56			TITLUL VIII PROIECTE CU FINANTARE DIN FONDURI EXTERNE NERAMBURSABILE (FEN)									
						POSTADERARE			327.500	327.500	283.260	283.260	48.200	235.060	274.930
			56	03		Programe din Fondul de Coeziune (FC)			327.500	327.500	283.260	283.260	48.200	235.060	274.930
			56	03	01	Finantarea nationala			327.500	327.500	283.260	283.260	48.200	235.060	274.930
			58			TITLUL X PROIECTE CU FINANTARE DIN FONDURI EXTERNE NERAMBURSABILE									
						CADRULUI FINANCIAR 2014-2020			25.800	25.800					
			58	03		Programe din Fondul de Coeziune(FC)			25.800	25.800					
			58	03	01	Finantarea nationala			25.800	25.800					
			70			CHELTUIELI DE CAPITAL			582.520	202.520					124.643
			71			TITLUL XIII ACTIVE NEFINANCIARE			582.520	202.520					124.643
			71	01		Active fixe			582.520	202.520					124.643
			71	01	02	Masini, echipamente si mijloace de transport									114.856
			71	01	03	Mobilier, aparatura birotica si alte active corporale									9.787
			71	01	30	Alte active fixe (inclusiv reparatii capitale)			582.520	202.520					
8000	02					Partea V-a ACTIUNI ECONOMICE			265.970.830	310.452.800	278.230.844	278.230.844	227.461.822	50.769.022	221.272.079

Capi- tol	Sub- capi- tol	Pa- ra- graf	Gru- pa / Titlu	Ar- ti- col	Ali- ne- at	Denumire indicator	Credite de angajament		Credite bugetare		Angajamente bugetare	Angajamente legale	Plati efectuate	Angajamente legale de platit	Cheltuieli efective
							initiale	definitive	initiale	definitive					
A						B	1	2	3	4	5	6	7	8=6-7	9
8102						COMBUSTIBILI SI ENERGIE			64.348.910	72.848.910	67.767.995	67.767.995	67.387.024	380.971	53.099.769
	01					CHELTUIELI CURENTE			45.000.000	55.500.000	53.523.252	53.523.252	53.523.252		53.099.569
	40					TITLUL IV SUBVENTII			45.000.000	55.500.000	53.523.252	53.523.252	53.523.252		53.099.569
	40	03				Subventii pentru acoperirea diferentelor de pret si tarif			45.000.000	55.500.000	53.523.252	53.523.252	53.523.252		53.099.569
	70					CHELTUIELI DE CAPITAL			19.348.910	17.348.910	14.404.198	14.404.198	14.023.227	380.971	200
	71					TITLUL XIII ACTIVE NEFINANCIARE			5.454.910	3.454.910	510.198	510.198	129.227	380.971	200
	71	01				Active fixe			5.454.910	3.454.910	510.198	510.198	129.227	380.971	200
	71	01	01			Constructii			5.245.040	3.245.040	445.812	445.812	64.841	380.971	200
	71	01	30			Alte active fixe (inclusiv reparatii capitale)			209.870	209.870	64.386	64.386	64.386		
	72					TITLUL XIV ACTIVE FINANCIARE			13.894.000	13.894.000	13.894.000	13.894.000	13.894.000		
	72	01				Active financiare			13.894.000	13.894.000	13.894.000	13.894.000	13.894.000		
	72	01	01			Participare la capitalul social al societatilor comerciale			13.894.000	13.894.000	13.894.000	13.894.000	13.894.000		
	84					TITLUL XV PLATI EFECTUATE IN ANII PRECEDENTI SI RECUPERATE IN ANUL CURENT					-159.455	-159.455	-159.455		
	85					Titlul XIX PLATI EFECTUATE IN ANII PRECEDENTI SI RECUPERATE IN ANUL CURENT					-159.455	-159.455	-159.455		
	85	01				Plati efectuate in anii precedenti si recuperate in anul curent					-159.455	-159.455	-159.455		
	85	01	01			Plati efectuate in anii precedenti si recuperate in anul curent (SF)					-159.455	-159.455	-159.455		
8402						TRANSPORTURI			201.621.920	237.603.890	210.462.849	210.462.849	160.074.798	50.388.051	168.172.310


Capi- tol	Sub- capi- tol	Pa- ra- graf	Gru- pa / Titlu	Ar- ti- col	Ali- ne- at	Denumire indicator	Credite de angajament		Credite bugetare		Angajamente bugetare	Angajamente legale	Plati efectuate	Angajamente legale de platit	Cheltuieli efective
							initiale	definitive	initiale	definitive					
A						B	1	2	3	4	5	6	7	8=6-7	9
			01			CHELTUIELI CURENTE			94.659.200	151.824.170	149.482.641	149.482.641	107.778.464	41.704.177	126.093.378
			20			TITLUL II BUNURI SI SERVICII			39.621.000	56.051.000	54.826.404	54.826.404	33.249.072	21.577.332	45.763.965
			20	01		Bunuri si servicii			12.158.500	12.172.500	11.943.010	11.943.010	7.207.818	4.735.192	11.391.030
			20	01	30	Alte bunuri si servicii pentru intretinere si functionare			12.158.500	12.172.500	11.943.010	11.943.010	7.207.818	4.735.192	11.391.030
			20	02		Reparatii curente			27.432.000	43.848.000	42.855.760	42.855.760	26.015.620	16.840.140	34.346.801
			20	30		Alte cheltuieli			30.500	30.500	27.634	27.634	25.634	2.000	26.134
			20	30	30	Alte cheltuieli cu bunuri si servicii			30.500	30.500	27.634	27.634	25.634	2.000	26.134
			40			TITLUL IV SUBVENTII			55.000.000	95.700.000	94.656.237	94.656.237	74.529.392	20.126.845	80.329.413
			40	03		Subventii pentru acoperirea diferentelor de pret si tarif			55.000.000	95.700.000	94.656.237	94.656.237	74.529.392	20.126.845	80.329.413
			58			TITLUL X PROIECTE CU FINANTARE DIN FONDURI EXTERNE NERAMBURSABILE CADRULUI FINANCIAR 2014-2020			38.200	73.170					
			58	15		Alte programe comunitare finantate in perioada 2014-2020			38.200	73.170					
			58	15	01	Finantarea nationala			10.000	15.250					
			58	15	02	Finantare externa nerambursabila			28.200	57.920					
			70			CHELTUIELI DE CAPITAL			106.962.720	85.779.720	62.813.627	62.813.627	54.129.753	8.683.874	42.078.932
			71			TITLUL XIII ACTIVE NEFINANCIARE			106.812.720	85.629.720	62.663.627	62.663.627	53.979.753	8.683.874	42.078.932
			71	01		Active fixe			106.812.720	85.629.720	62.663.627	62.663.627	53.979.753	8.683.874	42.078.932
			71	01	01	Constructii			49.659.590	34.146.590	26.978.432	26.978.432	22.245.599	4.732.833	11.339.994
			71	01	02	Masini, echipamente si mijloace de transport			48.014.440	47.664.440	35.630.956	35.630.956	31.702.623	3.928.333	30.736.463
			71	01	30	Alte active fixe (inclusiv reparatii capitale)			9.138.690	3.818.690	54.239	54.239	31.531	22.708	2.475

Capi- tol	Sub- capi- tol	Pa- ra- graf	Gru- pa / Titlu	Ar- ti- col	Ali- ne- at	Denumire indicator	Credite de angajament		Credite bugetare		Angajamente bugetare	Angajamente legale	Plati efectuate	Angajamente legale de platit	Cheltuieli efective
							initiale	definitive	initiale	definitive					
A						B	1	2	3	4	5	6	7	8-6-7	9
	72					TITLUL XIV ACTIVE FINANCIARE			150.000	150.000	150.000	150.000	150.000		
	72	01				Active financiare			150.000	150.000	150.000	150.000	150.000		
	72	01	01			Participare la capitalul social al societatilor comerciale			150.000	150.000	150.000	150.000	150.000		
	84					TITLUL XV PLATI EFECTUATE IN ANII PRECEDENTI SI RECUPERATE IN ANUL CURENT					-1.833.419	-1.833.419	-1.833.419		
	85					Titlul XIX PLATI EFECTUATE IN ANII PRECEDENTI SI RECUPERATE IN ANUL CURENT					-1.833.419	-1.833.419	-1.833.419		
	85	01				Plati efectuate in anii precedenti si recuperate in anul curent					-1.833.419	-1.833.419	-1.833.419		
	85	01	01			Plati efectuate in anii precedenti si recuperate in anul curent (SF)					-1.833.419	-1.833.419	-1.833.419		


Conducatorul institutiei,

Conducatorul compartimentului
financiar-contabil


PRIMAR,
NICOLAE ROBU



DIRECTOR ECONOMIC,
STELIANA STANCIU



SEF SERVICIU BUGET,
RAMONA RADU



Capi- tol	Sub- capi- tol	Pa- ra- graf	Gru- pa / Titlu	Ar- ti- col	Ali- ne- at	Denumire indicator	Credite de angajament		Credite bugetare		Angajamente bugetare	Angajamente legale	Plati efectuate	Angajamente legale de platit	Cheltuieli efective
							initiale	definitive	initiale	definitive					
A						B	1	2	3	4	5	6	7	8=6-7	9
						afara unitatii			641.330	844.330	784.855	784.855	784.855		796.290
	10	01	13			Drepturi de delegare			62.400	38.400	24.181	24.181	24.181		24.181
	10	01	30			Alte drepturi salariale in bani				20.000	11.946	11.946	11.946		11.946
	10	02				Cheltuieli salariale in natura			1.224.750	936.750	911.400	911.400	911.400		208.050
	10	02	06			Vouchere de vacanta			1.224.750	936.750	911.400	911.400	911.400		208.050
	10	03				Contributii			2.148.141	2.027.141	1.919.496	1.919.496	1.919.496		1.249.189
	10	03	01			Contributii de asigurari sociale de stat			712.670	553.670	538.776	538.776	538.776		
	10	03	02			Contributii de asigurari de somaj			160.558	160.558	137.885	137.885	137.885		121.600
	10	03	03			Contributii de asigurari sociale de sanatate			190.802	178.802	178.545	178.545	178.545		
	10	03	04			Contributii de asigurari pentru accidente de munca si boli profesionale			5.260	5.260	5.147	5.147	5.147		
	10	03	06			Contributii pentru concedii si indemnizatii			32.000	32.000	27.955	27.955	27.955		
	10	03	07			Contributia asiguratorie pentru munca			1.046.851	1.096.851	1.031.188	1.031.188	1.031.188		1.127.589
	20					TITLUL II BUNURI SI SERVICII			11.167.750	12.987.750	10.041.612	10.041.612	8.526.123	1.515.489	8.958.214
	20	01				Bunuri si servicii			5.184.501	5.494.501	4.608.451	4.608.451	3.810.270	798.181	4.359.135
	20	01	01			Furnituri de birou			246.248	286.248	232.818	232.818	184.625	48.193	213.466
	20	01	02			Materiale pentru curatenie			80.000	200.000	198.725	198.725	158.734	39.991	173.191
	20	01	03			Incalzit, iluminat si forta motrica			585.800	775.800	747.582	747.582	646.563	101.019	710.763
	20	01	04			Apa, canal si salubritate			126.240	136.240	122.580	122.580	110.400	12.180	131.459
	20	01	05			Carburanti si lubrifianti			100.000	50.000	44.775	44.775	44.775		56.525
	20	01	06			Piese de schimb			155.000	195.000	159.898	159.898	149.884	10.014	154.785
	20	01	08			Posta, telecomunicatii, radio, tv, internet			829.360	849.340	604.248	604.248	486.802	117.446	593.557

Capi- tol	Sub- capi- tol	Pa- ra- graf	Gru- pa / Titlu	Ar- ti- col	Ali- ne- at	Denumire indicator	Credite de angajament		Credite bugetare		Angajamente bugetare	Angajamente legale	Plati efectuate	Angajamente legale de platit	Cheltuieli efective
							initiale	definitive	initiale	definitive					
A						B	1	2	3	4	5	6	7	8=6-7	9
						IN ANUL CURENT			-100.000	-100.000	-209.616	-209.616	-209.616		
	85	01				Plati efectuate in anii precedenti si recuperate in anul curent			-100.000	-100.000	-209.616	-209.616	-209.616		
	85	01	01			Plati efectuate in anii precedenti si recuperate in anul curent (SF)			-100.000	-100.000	-209.616	-209.616	-209.616		
5502						TRANZACTII PRIVIND DATORIA PUBLICA SI IMPRUMUTURI			19.538.400	13.038.400	10.227.956	10.227.956	9.052.977	1.174.979	10.231.494
	01					CHELTUIELI CURENTE			19.538.400	13.038.400	10.227.956	10.227.956	9.052.977	1.174.979	10.231.494
	30					TITLUL III DOBANZI			19.538.400	13.038.400	10.227.956	10.227.956	9.052.977	1.174.979	10.231.494
	30	01				Dobanzi aferente datoriei publice interne			8.817.880	6.317.880	4.852.968	4.852.968	4.852.968		4.830.676
	30	01	01			Dobanzi aferente datoriei publice interne directe			8.817.880	6.317.880	4.852.968	4.852.968	4.852.968		4.830.676
	30	02				Dobanzi aferente datoriei publice externe			10.720.520	6.720.520	5.374.988	5.374.988	4.200.009	1.174.979	5.400.818
	30	02	02			Dobanzi aferente creditelor externe contractate de ordonatorii de credite			8.220.520	5.720.520	5.041.960	5.041.960	3.866.981	1.174.979	5.067.790
	30	02	03			Dobanzi aferente creditelor externe garantate si/sau directe subimprumutate			2.500.000	1.000.000	333.028	333.028	333.028		333.028
6000	02					Partea II-a APARARE, ORDINE PUBLICA SI SIGURANTA NATIONALA			29.791.000	32.322.060	31.857.613	31.857.613	31.477.098	380.515	33.148.145
6102						ORDINE PUBLICA SI SIGURANTA NATIONALA			29.791.000	32.322.060	31.857.613	31.857.613	31.477.098	380.515	33.148.145
	01					CHELTUIELI CURENTE			29.791.000	32.322.060	31.860.412	31.860.412	31.479.897	380.515	33.148.145
	10					TITLUL I CHELTUIELI DE PERSONAL			27.700.000	29.813.060	29.698.716	29.698.716	29.698.716		31.244.270
	10	01				Cheltuieli salariale in bani			22.249.922	24.257.485	24.174.883	24.174.883	24.174.883		26.032.685
	10	01	01			Salarii de baza			21.324.383	23.384.395	23.372.594	23.372.594	23.372.594		25.222.807

Capi- tol	Sub- capi- tol	Pa- ra- graf	Gru- pa / Titlu	Ar- ti- col	Ali- ne- at	Denumire indicator	Credite de angajament		Credite bugetare		Angajamente bugetare	Angajamente legale	Plati efectuate	Angajamente legale de platit	Cheltuieli efective
							initiale	definitive	initiale	definitive					
A						B	1	2	3	4	5	6	7	8=6-7	9
			10	01	05	Sporuri pentru conditii de munca			911.769	859.320	790.185	790.185	790.185		797.774
			10	01	13	Drepturi de delegare			13.770	13.770	12.104	12.104	12.104		12.104
			10	02		Cheltuieli salariale in natura			4.531.500	4.686.695	4.659.841	4.659.841	4.659.841		4.659.841
			10	02	02	Norme de hrana			3.992.100	4.169.095	4.149.691	4.149.691	4.149.691		4.149.691
			10	02	06	Vouchere de vacanta			539.400	517.600	510.150	510.150	510.150		510.150
			10	03		Contributii			918.578	868.880	863.992	863.992	863.992		551.744
			10	03	01	Contributii de asigurari sociale de stat			354.577	263.469	263.469	263.469	263.469		
			10	03	02	Contributii de asigurari de somaj			7.786	7.786	7.786	7.786	7.786		
			10	03	03	Contributii de asigurari sociale de sanatate			86.807	86.807	86.807	86.807	86.807		
			10	03	07	Contributia asiguratorie pentru munca			469.408	510.818	505.930	505.930	505.930		551.744
			20			TITLUL II BUNURI SI SERVICII			1.826.000	2.300.000	2.161.696	2.161.696	1.781.181	380.515	1.903.875
			20	01		Bunuri si servicii			875.820	1.229.260	1.142.357	1.142.357	883.321	259.036	1.025.798
			20	01	01	Furnituri de birou			20.000	34.000	34.000	34.000	28.859	5.141	37.840
			20	01	02	Materiale pentru curatenie			10.000	10.000	9.997	9.997	9.997		15.672
			20	01	03	Incalzit, iluminat si forta motrica			130.000	175.000	160.441	160.441	131.774	28.667	147.543
			20	01	04	Apa, canal si salubritate			22.000	22.500	17.533	17.533	15.118	2.415	15.768
			20	01	05	Carburanti si lubrifianti			250.000	356.000	325.429	325.429	283.252	42.177	288.170
			20	01	06	Piese de schimb			27.000	46.000	35.080	35.080	14.869	20.211	29.507
			20	01	08	Posta, telecomunicatii, radio, tv, internet			95.000	100.000	93.325	93.325	84.112	9.213	85.768
			20	01	09	Materiale si prestari de servicii cu caracter functional			276.820	431.260	416.776	416.776	270.202	146.574	345.714
			20	01	30	Alte bunuri si servicii pentru intretinere si functionare			45.000	54.500	49.776	49.776	45.138	4.638	59.816

Capi- tol	Sub- capi- tol	Pa- ra- graf	Gru- pa / Titlu	Ar- ti- col	Ali- ne- at	Denumire indicator	Credite de angajament		Credite bugetare		Angajamente bugetare	Angajamente legale	Plati efectuate	Angajamente legale de platit	Cheltuieli efective
							initiale	definitive	initiale	definitive					
A						B	1	2	3	4	5	6	7	8=6-7	9
			20 02			Reparatii curente			20.000	25.000	23.843	23.843	20.690	3.153	10.506
			20 03			Hrana			6.000	6.000					
			20 03 01			Hrana pentru oameni			6.000	6.000					
			20 04			Medicamente si materiale sanitare			2.000	2.000	488	488		488	1.976
			20 04 01			Medicamente			500	500	488	488		488	488
			20 04 02			Materiale sanitare			1.000	1.000					1.000
			20 04 04			Dezinfectanti			500	500					488
			20 05			Bunuri de natura obiectelor de inventar			732.180	808.020	792.616	792.616	704.513	88.103	669.940
			20 05 01			Uniforme si echipament			705.180	746.180	736.594	736.594	684.432	52.162	664.654
			20 05 03			Lenjerie si accesorii de pat			10.000	10.000	4.819	4.819		4.819	
			20 05 30			Alte obiecte de inventar			17.000	51.840	51.203	51.203	20.081	31.122	5.286
			20 06			Deplasari, detasari, transferari			30.000	30.500	30.500	30.500	30.500		30.500
			20 06 01			Deplasari interne, detasari, transferari			30.000	30.500	30.500	30.500	30.500		30.500
			20 13			Pregatire profesionala			32.000	32.000	29.081	29.081	23.081	6.000	24.083
			20 15			Munitie, furnituri si anament de natura activelor fixe pentru armata			20.000	20.000	19.896	19.896	19.896		29.486
			20 25			Cheltuieli judiciare si extrajudiciare derivate din actiuni in reprezentarea intereselor statului, potrivit dispozitiilor legale			20.000	39.220	29.793	29.793	29.793		29.793
			20 30			Alte cheltuieli			88.000	108.000	93.122	93.122	69.387	23.735	81.793
			20 30 03			Prime de asigurare non-viata			70.000	75.000	68.918	68.918	45.183	23.735	57.598
			20 30 30			Alte cheltuieli cu bunuri si servicii			18.000	33.000	24.204	24.204	24.204		24.195
			51			TITLUL VI TRANSFERURI INTRE UNITATI ALE ADMINISTRATIEI PUBLICE			15.000						
			51 01			Transferuri curente			15.000						

Capi- tol	Sub- capi- tol	Pa- ra- graf	Gru- pa / Titlu	Ar- ti- col	Ali- ne- at	Denumire indicator	Credite de angajament		Credite bugetare		Angajamente bugetare	Angajamente legale	Plati efectuate	Angajamente legale de platit	Cheltuieli efective
							initiale	definitive	initiale	definitive					
A						B	1	2	3	4	5	6	7	8=6-7	9
			51	01	01	Transferuri catre institutiile publice			15.000						
			59			TITLUL XI ALTE CHELTUIELI			250.000	209.000					
			59	02		Ajutoare pentru daune provocate de calamitati naturale			250.000	209.000					
			84			PLATI EFECTUATE IN ANII PRECEDENTI SI RECUPERATE IN ANUL CURENT					-2.799	-2.799	-2.799		
			85			Titlul XIX PLATI EFECTUATE IN ANII PRECEDENTI SI RECUPERATE IN ANUL CURENT					-2.799	-2.799	-2.799		
			85	01		Plati efectuate in anii precedenti si recuperate in anul curent					-2.799	-2.799	-2.799		
			85	01	01	Plati efectuate in anii precedenti si recuperate in anul curent (SF)					-2.799	-2.799	-2.799		
6500	02					Partea III-a CHELTUIELI SOCIAL-CULTURALE			278.960.980	280.684.980	253.181.594	253.181.594	225.577.422	27.604.172	238.373.263
6502						INVATAMANT			61.537.610	65.059.190	56.072.751	56.072.751	48.921.122	7.151.629	46.925.408
			01			CHELTUIELI CURENTE			61.537.610	65.059.190	56.408.105	56.408.105	49.256.476	7.151.629	46.925.408
			10			TITLUL I CHELTUIELI DE PERSONAL				781.800	666.838	666.838	666.563	275	712.481
			10	01		Cheltuieli salariale in bani				756.500	643.331	643.331	643.056	275	696.190
			10	01	01	Salarii de baza				260.000	258.572	258.572	258.572		266.730
			10	01	11	Fond aferent platii cu ora				314.700	275.166	275.166	275.166		314.436
			10	01	15	Alocatii pentru transportul la si de la locul de munca				181.800	109.593	109.593	109.318	275	114.683
			10	01	30	Alte drepturi salariale in bani					2.900	2.900	2.900		341
			10	02		Cheltuieli salariale in natura				2.900	2.900	2.900	2.900		2.900
			10	02	06	Vouchere de vacanta				2.900	2.900	2.900	2.900		2.900
			10	03		Contributii				22.400	20.607	20.607	20.607		13.391

Capi- tol	Sub- capi- tol	Pa- ra- graf	Gru- pa / Titlu	Ar- ti- col	Ali- ne- at	Denumire indicator	Credite de angajament		Credite bugetare		Angajamente bugetare	Angajamente legale	Plati efectuate	Angajamente legale de platit	Cheltuieli efective
							initiale	definitive	initiale	definitive					
A						B	1	2	3	4	5	6	7	8=6-7	9
			10	03	01	Contributii de asigurari sociale de stat				6.792	6.790	6.790	6.790		148
			10	03	02	Contributii de asigurari de somaj				205	200	200	200		36
			10	03	03	Contributii de asigurari sociale de sanatate				2.240	2.240	2.240	2.240		54
			10	03	04	Contributii de asigurari pentru accidente de munca si boli profesionale				70	70	70	70		
			10	03	06	Contributii pentru concedii si indemnizatii				360	360	360	360		113
			10	03	07	Contributia asiguratorie pentru munca				12.733	10.947	10.947	10.947		13.040
			20			TITLUL II BUNURI SI SERVICII			41.700.000	45.327.790	40.401.670	40.401.670	33.409.744	6.991.926	30.953.222
			20	01		Bunuri si servicii			25.288.468	29.021.513	28.094.185	28.094.185	23.235.919	4.858.266	23.418.131
			20	01	01	Furnituri de birou			698.669	684.436	610.527	610.527	473.464	137.063	520.210
			20	01	02	Materiale pentru curatenie			930.070	854.708	758.421	758.421	620.580	137.841	687.780
			20	01	03	Incalzit, iluminat si forta motrica			13.248.212	16.623.810	16.471.785	16.471.785	13.099.461	3.372.324	13.621.014
			20	01	04	Apa, canal si salubritate			3.001.846	3.249.259	3.117.014	3.117.014	2.591.150	525.864	2.773.448
			20	01	05	Carburanti si lubrifianti			107.825	101.825	58.074	58.074	58.074		41.247
			20	01	06	Piese de schimb			48.500	40.300	18.182	18.182	14.395	3.787	18.182
			20	01	07	Transport			138.678	72.399	21.457	21.457	21.046	411	14.418
			20	01	08	Posta, telecomunicatii, radio, tv, internet			935.029	873.217	765.864	765.864	730.034	35.830	733.272
			20	01	09	Materiale si prestari de servicii cu caracter functional			1.223.442	1.321.693	1.251.490	1.251.490	1.123.864	127.626	1.012.951
			20	01	30	Alte bunuri si servicii pentru intretinere si functionare			4.956.197	5.199.866	5.021.371	5.021.371	4.503.851	517.520	3.995.609
			20	02		Reparatii curente			12.683.831	12.194.669	8.721.982	8.721.982	7.036.912	1.685.070	5.583.015

Capi- tol	Sub- capi- tol	Pa- ra- graf	Gru- pa / Titlu	Ar- ti- col	Ali- ne- at	Denumire indicator	Credite de angajament		Credite bugetare		Angajamente bugetare	Angajamente legale	Plati efectuate	Angajamente legale de platit	Cheltuieli efective
							initiale	definitive	initiale	definitive					
A						B	1	2	3	4	5	6	7	8=6-7	9
						sau confesional acreditat			7.689.000	7.752.600	6.637.555	6.637.555	6.637.555		6.637.555
	57					TITLUL VIII ASISTENTA SOCIALA			4.626.210	3.674.610	2.820.148	2.820.148	2.671.223	148.925	2.754.292
	57	02				Ajutoare sociale			4.626.210	3.674.610	2.820.148	2.820.148	2.671.223	148.925	2.754.292
	57	02	01			Ajutoare sociale in numerar			2.884.000	1.932.400	1.538.535	1.538.535	1.537.411	1.124	1.540.215
	57	02	02			Ajutoare sociale in natura			1.736.710	1.736.710	1.278.163	1.278.163	1.130.362	147.801	1.210.627
	57	02	03			Tichete de cresa si tichete sociale pentru gradinita			5.500	5.500	3.450	3.450	3.450		3.450
	59					TITLUL XI ALTE CHELTUIELI			7.522.400	7.522.390	5.881.894	5.881.894	5.871.391	10.503	5.867.858
	59	01				Burse			7.522.400	7.522.390	5.881.894	5.881.894	5.871.391	10.503	5.867.858
	84					PLATI EFECTUATE IN ANII PRECEDENTI SI RECUPERATE IN ANUL CURENT					-335.354	-335.354	-335.354		
	85					Titlul XIX PLATI EFECTUATE IN ANII PRECEDENTI SI RECUPERATE IN ANUL CURENT					-335.354	-335.354	-335.354		
	85	01				Plati efectuate in anii precedenti si recuperate in anul curent					-335.354	-335.354	-335.354		
	85	01	01			Plati efectuate in anii precedenti si recuperate in anul curent (SF)					-335.354	-335.354	-335.354		
6602						SANATATE			19.984.070	16.168.010	13.937.416	13.937.416	13.194.623	742.793	15.090.457
	01					CHELTUIELI CURENTE			19.984.070	16.168.010	13.937.416	13.937.416	13.194.623	742.793	15.090.457
	10					TITLUL I CHELTUIELI DE PERSONAL			15.084.070	11.908.510	11.616.504	11.616.504	11.616.504		12.873.116
	10	01				Cheltuieli salariale in bani			13.855.590	11.344.334	11.055.161	11.055.161	11.055.161		12.492.580
	10	01	01			Salarii de baza			13.855.590	10.937.196	10.651.721	10.651.721	10.651.721		11.998.903
	10	01	05			Sporuri pentru conditii de munca				406.782	403.084	403.084	403.084		493.321
	10	01	30			Alte drepturi salariale in bani				356	356	356	356		356
	10	02				Cheltuieli salariale in natura			743.450	201.500	201.500	201.500	201.500		

Capi- tol	Sub- capi- tol	Pa- ra- graf	Gru- pa / Titlu	Ar- ti- col	Ali- ne- at	Denumire indicator	Credite de angajament		Credite bugetare		Angajamente bugetare	Angajamente legale	Plati efectuate	Angajamente legale de platit	Cheltuieli efective
							initiale	definitive	initiale	definitive					
							A	B					1	2	3
			10	02	06	Vouchere de vacanta			743.450	201.500	201.500	201.500	201.500		
			10	03		Contributii			485.030	362.676	359.843	359.843	359.843		380.536
			10	03	01	Contributii de asigurari sociale de stat			95.000	80.758	80.758	80.758	80.758		94.834
			10	03	02	Contributii de asigurari de somaj			2.500	2.500	2.149	2.149	2.149		2.149
			10	03	03	Contributii de asigurari sociale de sanatate			26.600	26.600	26.513	26.513	26.513		26.513
			10	03	04	Contributii de asigurari pentru accidente de munca si boli profesionale			1.100	1.100	1.096	1.096	1.096		1.096
			10	03	06	Contributii pentru concedii si indemnizatii			44.350	8.299	8.299	8.299	8.299		2.941
			10	03	07	Contributia asiguratorie pentru munca			315.480	243.419	241.028	241.028	241.028		253.003
			20			TITLUL II BUNURI SI SERVICII			2.900.000	1.959.500	1.269.838	1.269.838	527.045	742.793	1.166.267
			20	02		Reparatii curente			2.500.000	1.500.000	962.418	962.418	370.551	591.867	930.970
			20	04		Medicamente si materiale sanitare			60.000	107.000	91.166	91.166	35.714	55.452	91.167
			20	04	01	Medicamente			35.000	40.000	34.145	34.145		34.145	34.145
			20	04	02	Materiale sanitare			20.000	62.000	52.511	52.511	35.714	16.797	52.512
			20	04	04	Dezinfectanti			5.000	5.000	4.510	4.510		4.510	4.510
			20	05		Bunuri de natura obiectelor de inventar			40.000	52.500	45.674	45.674	17.500	28.174	
			20	05	01	Uniforme si echipament			10.000						
			20	05	30	Alte obiecte de inventar			30.000	52.500	45.674	45.674	17.500	28.174	
			20	06		Deplasari, detasari, transferari			173.600	110.400					
			20	06	01	Deplasari interne, detasari, transferari			173.600	110.400					
			20	13		Pregatire profesionala			70.165	100.165	99.640	99.640	32.340	67.300	67.300
			20	30		Alte cheltuieli			56.235	89.435	70.940	70.940	70.940		76.830
			20	30	30	Alte cheltuieli cu bunuri si servicii			56.235	89.435	70.940	70.940	70.940		76.830

Capi- tol	Sub- capi- tol	Pa- ra- graf	Gru- pa / Titlu	Ar- ti- col	Ali- ne- at	Denumire indicator	Credite de angajament		Credite bugetare		Angajamente bugetare	Angajamente legale	Plati efectuate	Angajamente legale de platit	Cheltuieli efective
							initiale	definitive	initiale	definitive					
A						B	1	2	3	4	5	6	7	8=6-7	9
						sanatate			136.800	108.340	107.767	107.767	107.767		
	10	03	04			Contributii de asigurari pentru accidente de munca si boli profesionale			6.700	6.671	5.711	5.711	5.711		
	10	03	06			Contributii pentru concedii si indemnizatii			18.200	17.345	17.062	17.062	17.062		
	10	03	07			Contributia asiguratorie pentru munca			542.600	509.898	468.072	468.072	468.072		511.726
	10	03	08			Contributii platite de angajator in numele angajatului			9.000	2.000	1.054	1.054	1.054		1.100
	20					TITLUL II BUNURI SI SERVICII			73.450.500	83.432.220	75.802.428	75.802.428	62.239.230	13.563.198	69.908.336
	20	01				Bunuri si servicii			18.177.376	21.366.320	19.568.434	19.568.434	19.143.134	425.300	20.824.562
	20	01	01			Furnituri de birou			100.000	105.000	68.601	68.601	57.043	11.558	71.823
	20	01	02			Materiale pentru curatenie			47.000	47.000	25.921	25.921	23.888	2.053	21.135
	20	01	03			Incalzit, iluminat si forta motrica			916.000	926.000	550.890	550.890	470.340	80.550	489.635
	20	01	04			Apa, canal si salubritate			137.000	137.000	86.933	86.933	71.250	15.683	74.894
	20	01	05			Carburanti si lubrifianti			90.000	85.000	46.768	46.768	41.736	5.052	38.862
	20	01	06			Piese de schimb			29.000	29.000	11.854	11.854	11.846	8	11.184
	20	01	07			Transport			511.999	671.724	541.992	541.992	432.734	109.258	364.574
	20	01	08			Posta, telecomunicatii, radio, tv, internet			194.000	199.000	146.933	146.933	138.364	8.569	146.675
	20	01	09			Materiale si prestari de servicii cu caracter functional			14.434.977	17.333.446	17.256.785	17.256.785	17.164.075	92.710	18.618.854
	20	01	30			Alte bunuri si servicii pentru intretinere si functionare			1.717.400	1.833.150	831.757	831.757	731.858	99.899	986.926
	20	02				Reparatii curente			1.512.240	1.309.238	238.419	238.419	120.059	118.360	221.041
	20	03				Hrana			1.430.000	1.972.881	1.908.207	1.908.207	1.684.691	223.516	1.809.195
	20	03	01			Hrana pentru oameni			1.000.000	1.400.908	1.400.908	1.400.908	1.268.050	132.858	1.363.644

Capi- tol	Sub- capi- tol	Pa- ra- graf	Gru- pa / Titlu	Ar- ti- col	Ali- ne- at	Denumire indicator	Credite de angajament		Credite bugetare		Angajamente bugetare	Angajamente legale	Plati efectuate	Angajamente legale de platit	Cheltuieli efective
							initiale	definitive	initiale	definitive					
A						B	1	2	3	4	5	6	7	8=6-7	9
						PRECEDENTI SI RECUPERATE IN ANUL CURENT					-39.375	-39.375	-39.375		
						85 01 Plati efectuate in anii precedenti si recuperate in anul curent					-39.375	-39.375	-39.375		
						85 01 01 Plati efectuate in anii precedenti si recuperate in anul curent (SF)					-39.375	-39.375	-39.375		
6802						ASIGURARI SI ASISTENTA SOCIALA			99.160.000	89.867.250	81.694.589	81.694.589	75.564.137	6.130.452	80.846.949
						01 CHELTUIELI CURENTE			99.460.000	90.167.250	81.785.125	81.785.125	75.654.673	6.130.452	80.846.949
						10 TITLUL I CHELTUIELI DE PERSONAL			53.852.000	39.719.460	38.920.356	38.920.356	38.920.356		40.591.312
						10 01 Cheltuieli salariale in bani			50.149.240	37.597.086	37.134.382	37.134.382	37.134.382		39.109.904
						10 01 01 Salarii de baza			30.252.240	21.298.526	20.888.169	20.888.169	20.888.169		21.565.134
						10 01 12 Indemnizatii platite unor persoane din afara unitatii			19.867.000	16.268.560	16.244.771	16.244.771	16.244.771		17.542.867
						10 01 13 Drepturi de delegare			30.000	30.000	1.442	1.442	1.442		1.903
						10 02 Cheltuieli salariale in natura			2.399.850	614.464	591.250	591.250	591.250		591.250
						10 02 06 Vouchere de vacanta			2.399.850	614.464	591.250	591.250	591.250		591.250
						10 03 Contributii			1.302.910	1.507.910	1.194.724	1.194.724	1.194.724		890.158
						10 03 01 Contributii de asigurari sociale de stat			392.500	391.182	356.934	356.934	356.934		11.019
						10 03 02 Contributii de asigurari de somaj			13.000	11.585	11.579	11.579	11.579		385
						10 03 03 Contributii de asigurari sociale de sanatate			131.600	130.008	129.992	129.992	129.992		4.450
						10 03 04 Contributii de asigurari pentru accidente de munca si boli profesionale			5.850	4.112	4.091	4.091	4.091		137
						10 03 06 Contributii pentru concedii si indemnizatii			26.470	25.633	25.629	25.629	25.629		2

Capi- tol	Sub- capi- tol	Pa- ra- graf	Gru- pa / Titlu	Ar- ti- col	Ali- ne- at	Denumire indicator	Credite de angajament		Credite bugetare		Angajamente bugetare	Angajamente legale	Plati efectuate	Angajamente legale de platit	Cheltuieli efective
							initiale	definitive	initiale	definitive					
A						B	1	2	3	4	5	6	7	8=6-7	9
			10 03 07			Contributia asiguratorie pentru munca			733.490	945.390	666.499	666.499	666.499		874.165
			20			TITLUL II BUNURI SI SERVICII			14.500.000	14.464.000	7.879.715	7.879.715	5.631.862	2.247.853	6.362.540
			20 01			Bunuri si servicii			3.557.900	3.701.400	2.367.578	2.367.578	1.710.024	657.554	1.788.986
			20 01 01			Furnituri de birou			505.000	505.000	408.949	408.949	238.334	170.615	138.674
			20 01 02			Materiale pentru curatenie			498.000	458.000	269.185	269.185	152.684	116.501	225.995
			20 01 03			Incalzit, iluminat si forta motrica			996.500	1.036.500	577.263	577.263	485.127	92.136	519.491
			20 01 04			Apa, canal si salubritate			295.500	316.500	158.435	158.435	124.219	34.216	139.006
			20 01 05			Carburanti si lubrifianti			207.900	194.900	165.014	165.014	70.015	94.999	77.744
			20 01 06			Piese de schimb			80.500	78.500	36.021	36.021	32.302	3.719	19.647
			20 01 08			Posta, telecomunicatii, radio, tv, internet			294.500	345.000	261.163	261.163	255.470	5.693	262.544
			20 01 09			Materiale si prestari de servicii cu caracter functional			71.000	90.000	33.554	33.554	8.949	24.605	13.264
			20 01 30			Alte bunuri si servicii pentru intretinere si functionare			609.000	677.000	457.994	457.994	342.924	115.070	392.621
			20 02			Reparatii curente			1.994.000	2.014.000	690.130	690.130	573.678	116.452	589.526
			20 03			Hrana			6.104.000	6.104.000	3.626.740	3.626.740	2.404.656	1.222.084	3.099.442
			20 03 01			Hrana pentru oameni			6.104.000	6.104.000	3.626.740	3.626.740	2.404.656	1.222.084	3.099.442
			20 04			Medicamente si materiale sanitare			213.000	273.500	90.050	90.050	60.204	29.846	92.380
			20 04 01			Medicamente			82.000	95.000	52.791	52.791	30.715	22.076	50.032
			20 04 02			Materiale sanitare			70.000	94.000	16.918	16.918	16.918		18.159
			20 04 04			Dezinfectanti			61.000	84.500	20.341	20.341	12.571	7.770	24.189
			20 05			Bunuri de natura obiectelor de inventar			824.500	862.500	329.361	329.361	260.783	68.578	123.448
			20 05 01			Uniforme si echipament			165.000	180.000	7.400	7.400	2.045	5.355	
			20 05 03			Lenjerie si accesorii de pat			117.500	132.500	51.241	51.241	8.925	42.316	
			20 05 30			Alte obiecte de inventar			542.000	550.000	270.720	270.720	249.813	20.907	123.448

Capi- tol	Sub- capi- tol	Pa- ra- graf	Gru- pa / Titlu	Ar- ti- col	Ali- ne- at	Denumire indicator	Credite de angajament		Credite bugetare		Angajamente bugetare	Angajamente legale	Plati efectuate	Angajamente legale de platit	Cheltuieli efective
							initiale	definitive	initiale	definitive					
							A	B	1	2	3	4	5	6	7
			20	06		Deplasari, detasari, transferari			566.000	436.000	175.665	175.665	145.900	29.765	175.204
			20	06	01	Deplasari interne, detasari, transferari			556.000	426.000	172.041	172.041	142.276	29.765	171.580
			20	06	02	Deplasari in strainatate			10.000	10.000	3.624	3.624	3.624		3.624
			20	11		Carti, publicatii si materiale documentare			28.000	5.000					4.359
			20	12		Consultanta si expertiza			500	500	357	357	357		
			20	13		Pregatire profesionala			347.000	205.000	113.690	113.690	80.240	33.450	113.690
			20	14		Protectia muncii			162.500	162.500	56.175	56.175	41.910	14.265	67.822
			20	30		Alte cheltuieli			702.600	699.600	429.969	429.969	354.110	75.859	307.683
			20	30	01	Reclama si publicitate			46.000	46.000	24.613	24.613	19.345	5.268	22.813
			20	30	03	Prime de asigurare non-viata			68.000	68.000	13.506	13.506	13.506		13.506
			20	30	09	Executarea silita a creantelor bugetare			5.000						
			20	30	30	Alte cheltuieli cu bunuri si servicii			583.600	585.600	391.850	391.850	321.259	70.591	271.364
			51			TITLUL VI TRANSFERURI INTRE UNITATI ALE ADMINISTRATIEI PUBLICE			920.000	920.000	820.000	820.000	820.000		820.000
			51	01		Transferuri curente			920.000	920.000	820.000	820.000	820.000		820.000
			51	01	39	Transferuri din bugetele locale pentru finantarea unitatilor de asistenta sociala si medico-sociale			920.000	920.000	820.000	820.000	820.000		820.000
			57			TITLUL VIII ASISTENTA SOCIALA			22.148.000	26.323.790	26.125.054	26.125.054	25.369.902	755.152	26.226.577
			57	02		Ajutoare sociale			22.148.000	26.323.790	26.125.054	26.125.054	25.369.902	755.152	26.226.577
			57	02	01	Ajutoare sociale in numerar			22.148.000	26.323.790	26.125.054	26.125.054	25.369.902	755.152	26.226.577
			59			TITLUL XI ALTE CHELTUIELI			8.040.000	8.740.000	8.040.000	8.040.000	4.912.553	3.127.447	6.846.520
			59	11		Asociatii si fundatii			8.040.000	8.740.000	8.040.000	8.040.000	4.912.553	3.127.447	6.846.520
			84			PLATI EFECTUATE IN ANII PRECEDENTI SI RECUPERATE IN ANUL CURENT			-300.000	-300.000	-90.536	-90.536	-90.536		

Capi- tol	Sub- capi- tol	Pa- ra- graf	Gru- pa / Titlu	Ar- ti- col	Ali- ne- at	Denumire indicator	Credite de angajament		Credite bugetare		Angajamente bugetare	Angajamente legale	Plati efectuate	Angajamente legale de platit	Cheltuieli efective
							initiale	definitive	initiale	definitive					
A						B	1	2	3	4	5	6	7	8=6-7	9
						indemnizatii			230	469	239	239	239		
	10	03	07			Contributia asiguratorie pentru munca			5.810	8.200	5.425	5.425	5.425		6.236
	20					TITLUL II BUNURI SI SERVICII			22.601.970	25.873.270	17.337.967	17.337.967	9.602.135	7.735.832	15.815.266
	20	01				Bunuri si servicii			9.976.250	12.749.550	10.291.160	10.291.160	5.073.883	5.217.277	9.084.598
	20	01	01			Furnituri de birou			2.400	4.400	4.351	4.351	4.351		4.351
	20	01	02			Materiale pentru curatenie			400	400	364	364	364		399
	20	01	03			Incalzit, iluminat si forta motrica			7.005.000	8.318.500	6.334.685	6.334.685	2.905.087	3.429.598	6.079.898
	20	01	04			Apa, canal si salubritate			1.950.000	3.200.000	2.899.150	2.899.150	1.667.780	1.231.370	2.289.530
	20	01	08			Posta, telecomunicatii, radio, tv, internet			10.900	11.750	9.532	9.532	9.532		8.654
	20	01	09			Materiale si prestari de servicii cu caracter functional			99.200	120.000	99.920	99.920	67.591	32.329	94.799
	20	01	30			Alte bunuri si servicii pentru intretinere si functionare			908.350	1.094.500	943.158	943.158	419.178	523.980	606.967
	20	02				Reparatii curente			3.300.000	3.300.000	1.042.075	1.042.075	1.030.210	11.865	887.488
	20	05				Bunuri de natura obiectelor de inventar			150.000	150.000					
	20	05	30			Alte obiecte de inventar			150.000	150.000					
	20	06				Deplasari, detasari, transferari			4.000	23.000	20.489	20.489	20.489		20.489
	20	06	01			Deplasari interne, detasari, transferari			4.000	23.000	20.489	20.489	20.489		20.489
	20	13				Pregatire profesionala			4.000	9.000	8.060	8.060	8.060		8.060
	20	14				Protectia muncii			3.000	3.000	850	850	850		850
	20	25				Cheltuieli judiciare si extrajudiciare derivate din actiuni in reprezentarea intereselor statului, potrivit dispozitiilor legale			250.000	250.000	166.549	166.549	147.568	18.981	143.236
	20	30				Alte cheltuieli			8.914.720	9.388.720	5.808.784	5.808.784	3.321.075	2.487.709	5.670.545


Capi- tol	Sub- capi- tol	Pa- ra- graf	Gru- pa / Titlu	Ar- ti- col	Ali- ne- at	Denumire indicator	Credite de angajament		Credite bugetare		Angajamente bugetare	Angajamente legale	Plati efectuate	Angajamente legale de platit	Cheltuieli efective
							initiale	definitive	initiale	definitive					
							1	2	3	4					
A						B	1	2	3	4	5	6	7	8=6-7	9
			20	30	03	Prime de asigurare non-viata			150.000	160.000	150.427	150.427	150.427		150.427
			20	30	30	Alte cheltuieli cu bunuri si servicii			8.764.720	9.228.720	5.658.357	5.658.357	3.170.648	2.487.709	5.520.118
			79			OPERATIUNI FINANCIARE			36.306.000	35.306.000	30.314.434	30.314.434	30.314.434		5.896.511
			81			TITLUL XVII RAMBURSARI DE CREDITE			36.306.000	35.306.000	30.314.434	30.314.434	30.314.434		5.896.511
			81	01		Rambursari de credite externe			19.842.000	18.842.000	16.296.511	16.296.511	16.296.511		5.896.511
			81	01	05	Rambursari de credite aferente datoriei publice externe locale			19.842.000	18.842.000	16.296.511	16.296.511	16.296.511		5.896.511
			81	02		Rambursari de credite interne			16.464.000	16.464.000	14.017.923	14.017.923	14.017.923		
			81	02	05	Rambursari de credite aferente datoriei publice interne locale			16.464.000	16.464.000	14.017.923	14.017.923	14.017.923		
			84			PLATI EFECTUATE IN ANII PRECEDENTI SI RECUPERATE IN ANUL CURENT			-100.000	-100.000	-12.715.035	-12.715.035	-12.715.035		
			85			Titlul XIX PLATI EFECTUATE IN ANII PRECEDENTI SI RECUPERATE IN ANUL CURENT			-100.000	-100.000	-12.715.035	-12.715.035	-12.715.035		
			85	01		Plati efectuate in anii precedenti si recuperate in anul curent			-100.000	-100.000	-12.715.035	-12.715.035	-12.715.035		
			85	01	01	Plati efectuate in anii precedenti si recuperate in anul curent (SF)			-100.000	-100.000	-12.715.035	-12.715.035	-12.715.035		
7402			01			PROTECTIA MEDIULUI			19.500.000	20.000.000	17.943.898	17.943.898	10.580.302	7.363.596	14.265.033
			01			CHELTUIELI CURENTE			19.500.000	20.000.000	17.943.898	17.943.898	10.580.302	7.363.596	14.265.033
			20			TITLUL II BUNURI SI SERVICII			19.500.000	20.000.000	17.943.898	17.943.898	10.580.302	7.363.596	14.265.033
			20	01		Bunuri si servicii			19.500.000	20.000.000	17.943.898	17.943.898	10.580.302	7.363.596	14.265.033
			20	01	30	Alte bunuri si servicii pentru intretinere si functionare			19.500.000	20.000.000	17.943.898	17.943.898	10.580.302	7.363.596	14.265.033
8000	02					Partea V-a ACTIUNI ECONOMICE			139.621.000	207.251.000	201.013.019	201.013.019	159.308.842	41.704.177	179.192.947

Capi- tol	Sub- capi- tol	Pa- ra- graf	Gru- pa / Titlu	Ar- ti- col	Ali- ne- at	Denumire indicator	Credite de angajament		Credite bugetare		Angajamente bugetare	Angajamente legale	Plati efectuate	Angajamente legale de platit	Cheltuieli efective
							initiale	definitive	initiale	definitive					
A						B	1	2	3	4	5	6	7	8=6-7	9
						de pret si tarif			55.000.000	95.700.000	94.656.237	94.656.237	74.529.392	20.126.845	80.329.413
			84			TITLUL XV PLATI EFECTUATE IN ANII PRECEDENTI SI RECUPERATE IN ANUL CURENT					-1.833.419	-1.833.419	-1.833.419		
			85			Titlul XIX PLATI EFECTUATE IN ANII PRECEDENTI SI RECUPERATE IN ANUL CURENT					-1.833.419	-1.833.419	-1.833.419		
			85	01		Plati efectuate in anii precedenti si recuperate in anul curent					-1.833.419	-1.833.419	-1.833.419		
			85	01	01	Plati efectuate in anii precedenti si recuperate in anul curent (SF)					-1.833.419	-1.833.419	-1.833.419		
9902	96					excedent/deficit sect funct							-2.260.585		

Conducatorul institutiei,

Conducatorul compartimentului
financiar-contabil


PRIMAR
NICOLAE ROBU



DIRECTOR ECONOMIC,
STELIANA STANCIU



SEF SERVICIU BUDGET,
RAMONA RADU



CONTUL DE EXECUTIE AL BUGETULUI LOCAL - CHELTUIELI
SECTIUNEA DE DEZVOLTARE
31122018

Capi- tol	Sub- capi- tol	Pa- ra- graf	Gru- pa / Titlu	Ar- ti- col	Ali- ne- at	Denumire indicator	Credite de angajament		Credite bugetare		Angajamente bugetare	Angajamente legale	Plati efectuate	Angajamente legale de platit	Cheltuieli efective
							initiale	definitive	initiale	definitive					
A						B	1	2	3	4	5	6	7	8=6-7	9
5002						TOTAL CHELTUIELI			274.518.270	211.023.540	133.759.205	133.759.205	104.806.347	28.952.858	69.825.916
			01			CHELTUIELI CURENTE			36.780.150	34.110.510	7.665.778	7.665.778	7.430.718	235.060	734.109
			51			TITLUL VI TRANSFERURI INTRE UNITATI ALE ADMINISTRATIEI PUBLICE			35.992.200	32.296.910	7.182.188	7.182.188	7.182.188		
			56			TITLUL VIII PROIECTE CU FINANTARE DIN FONDURI EXTERNE NERAMBURSABILE (FEN) POSTADERARE			328.500	328.500	283.260	283.260	48.200	235.060	420.228
			58			TITLUL X PROIECTE CU FINANTARE DIN FONDURI EXTERNE NERAMBURSABILE CADRULUI FINANCIAR 2014-2020			459.450	1.485.100	200.330	200.330	200.330		313.881
			70			CHELTUIELI DE CAPITAL			237.938.120	177.113.030	126.452.981	126.452.981	97.735.183	28.717.798	69.091.807
			71			TITLUL XIII ACTIVE NEFINANCIARE			223.894.120	163.069.030	112.408.981	112.408.981	83.691.183	28.717.798	69.091.807
			72			TITLUL XIV ACTIVE FINANCIARE			14.044.000	14.044.000	14.044.000	14.044.000	14.044.000		
			84			PLATI EFECTUATE IN ANII PRECEDENTI SI RECUPERATE IN ANUL CURENT			-200.000	-200.000	-359.554	-359.554	-359.554		
			85			Titlul XIX PLATI EFECTUATE IN ANII PRECEDENTI SI RECUPERATE IN ANUL CURENT			-200.000	-200.000	-359.554	-359.554	-359.554		
5100	02					Partea I-a SERVICII PUBLICE GENERALE			7.685.970	4.467.130	2.314.238	2.314.238	2.031.252	282.986	2.826.246
5102						AUTORITATI PUBLICE SI ACTIUNI EXTERNE			7.685.970	4.467.130	2.314.238	2.314.238	2.031.252	282.986	2.826.246
			01			CHELTUIELI CURENTE				500.620	1.190	1.190	1.190		82.210
			58			TITLUL X PROIECTE CU FINANTARE DIN FONDURI EXTERNE NERAMBURSABILE CADRULUI FINANCIAR 2014-2020				500.620	1.190	1.190	1.190		82.210
			58	02		Programe din Fondul Social European (FSE)				500.620	1.190	1.190	1.190		82.210
			58	02	01	Finantarea nationala				75.090	178	178	178		12.331

Capi- tol	Sub- capi- tol	Pa- ra- graf	Gru- pa / Titlu	Ar- ti- col	Ali- ne- at	Denumire indicator	Credite de angajament		Credite bugetare		Angajamente bugetare	Angajamente legale	Plati efectuate	Angajamente legale de platit	Cheltuieli efective
							initiale	definitive	initiale	definitive					
A						B	1	2	3	4	5	6	7	8=6-7	9
			58	02	02	Finantarea externa nerambursabila				425.530	1.012	1.012	1.012		69.879
			70			CHELTUIELI DE CAPITAL			7.685.970	3.966.510	2.313.048	2.313.048	2.030.062	282.986	2.744.036
			71			TITLUL XIII ACTIVE NEFINANCIARE			7.685.970	3.966.510	2.313.048	2.313.048	2.030.062	282.986	2.744.036
			71	01		Active fixe			7.685.970	3.966.510	2.313.048	2.313.048	2.030.062	282.986	2.744.036
			71	01	01	Constructii			3.288.370	1.191.370	193.063	193.063	193.063		
			71	01	02	Masini, echipamente si mijloace de transport			880.390	394.260	203.651	203.651	77.332	126.319	995.066
			71	01	03	Mobilier, aparatura birotica si alte active corporale									565.631
			71	01	30	Alte active fixe (inclusiv reparatii capitale)			3.517.210	2.380.880	1.916.334	1.916.334	1.759.667	156.667	1.183.339
6000	02					Partea II-a APARARE, ORDINE PUBLICA SI SIGURANTA NATIONALA			7.655.990	6.466.290	5.911.751	5.911.751	1.333.025	4.578.726	1.127.924
6102						ORDINE PUBLICA SI SIGURANTA NATIONALA			7.655.990	6.466.290	5.911.751	5.911.751	1.333.025	4.578.726	1.127.924
			70			CHELTUIELI DE CAPITAL			7.655.990	6.466.290	5.911.751	5.911.751	1.333.025	4.578.726	1.127.924
			71			TITLUL XIII ACTIVE NEFINANCIARE			7.655.990	6.466.290	5.911.751	5.911.751	1.333.025	4.578.726	1.127.924
			71	01		Active fixe			7.655.990	6.466.290	5.911.751	5.911.751	1.333.025	4.578.726	1.127.924
			71	01	01	Constructii									45
			71	01	02	Masini, echipamente si mijloace de transport			5.194.003	5.120.003	4.894.968	4.894.968	1.004.025	3.890.943	439.557
			71	01	03	Mobilier, aparatura birotica si alte active corporale			2.252.137	1.142.387	1.003.395	1.003.395	315.612	687.783	360.559
			71	01	30	Alte active fixe (inclusiv reparatii capitale)			209.850	203.900	13.388	13.388	13.388		327.763
6500	02					Partea III-a CHELTUIELI SOCIAL-CULTURALE			116.684.550	91.001.360	47.242.711	47.242.711	32.595.943	14.646.768	9.230.432
6502						INVATAMANT			29.286.450	20.416.180	16.934.821	16.934.821	5.612.379	11.322.442	2.396.708

Capi- tol	Sub- capi- tol	Pa- ra- graf	Gru- pa / Titlu	Ar- ti- col	Ali- ne- at	Denumire indicator	Credite de angajament		Credite bugetare		Angajamente bugetare	Angajamente legale	Plati efectuate	Angajamente legale de platit	Cheltuieli efective
							initiale	definitive	initiale	definitive					
A						B	1	2	3	4	5	6	7	8=6-7	9
						Regionala (FEDR)			194.000	308.570	151.049	151.049	151.049		148.032
	58	01	01			Finantarea nationala			81.000	98.180	63.320	63.320	63.320		66.220
	58	01	02			Finantarea externa nerambursabila			113.000	210.390	87.729	87.729	87.729		81.812
	70					CHELTUIELI DE CAPITAL			21.186.360	10.812.450	6.052.315	6.052.315	4.993.364	1.058.951	4.420.821
	71					TITLUL XIII ACTIVE NEFINANCIARE			21.186.360	10.812.450	6.052.315	6.052.315	4.993.364	1.058.951	4.420.821
	71	01				Active fixe			21.031.360	10.812.450	6.052.315	6.052.315	4.993.364	1.058.951	4.414.071
	71	01	01			Constructii			12.384.740	6.684.740	4.374.071	4.374.071	3.845.740	528.331	3.007.829
	71	01	02			Masini, echipamente si mijloace de transport			2.615.837	1.280.037	1.247.760	1.247.760	916.495	331.265	1.163.906
	71	01	03			Mobilier, aparatura birotica si alte active corporale			806.893	378.403	325.876	325.876	133.227	192.649	168.959
	71	01	30			Alte active fixe (inclusiv reparatii capitale)			5.223.890	2.469.270	104.608	104.608	97.902	6.706	73.377
	71	03				Reparatii capitale aferente activelor fixe			155.000						6.750
6802						ASIGURARI SI ASISTENTA SOCIALA			2.948.230	2.305.780	641.834	641.834	464.937	176.897	651.960
	01					CHELTUIELI CURENTE			201.450	201.450	35.834	35.834	35.834		83.639
	58					TITLUL X PROIECTE CU FINANTARE DIN FONDURI EXTERNE NERAMBURSABILE CADRULUI FINANCIAR 2014-2020			201.450	201.450	35.834	35.834	35.834		83.639
	58	01				Programe din Fondul European de Dezvoltare Regionala (FEDR)			201.450	201.450	35.834	35.834	35.834		83.639
	58	01	01			Finantarea nationala			171.270	30.180	5.375	5.375	5.375		12.546
	58	01	02			Finantarea externa nerambursabila			30.180	171.270	30.459	30.459	30.459		71.093
	70					CHELTUIELI DE CAPITAL			2.746.780	2.104.330	606.000	606.000	429.103	176.897	568.321
	71					TITLUL XIII ACTIVE NEFINANCIARE			2.746.780	2.104.330	606.000	606.000	429.103	176.897	568.321

Capi- tol	Sub- capi- tol	Pa- ra- graf	Gru- pa / Titlu	Ar- ti- col	Ali- ne- at	Denumire indicator	Credite de angajament		Credite bugetare		Angajamente bugetare	Angajamente legale	Plati efectuate	Angajamente legale de platit	Cheltuieli efective
							initiale	definitive	initiale	definitive					
A						B	1	2	3	4	5	6	7	8=6-7	9
			71	01		Active fixe			2.746.780	2.104.330	606.000	606.000	429.103	176.897	568.321
			71	01	01	Constructii									4 076
			71	01	02	Masini, echipamente si mijloace de transport			83.300	83.300	80.873	80.873	80.873		315.091
			71	01	03	Mobilier, aparatura birotica si alte active corporale			1.106.640	658.340	433.021	433.021	264.930	168.091	190.700
			71	01	30	Alte active fixe (inclusiv reparatii capitale)			1.556.840	1.362.690	92.106	92.106	83.300	8.806	58.454
7000	02					Partea IV-a SERVICII SI DEZVOLTARE PUBLICA, LOCUINTE, MEDIU SI APE			16.141.930	5.886.960	1.072.680	1.072.680	693.147	379.533	14.562.182
7002						LOCUINTE, SERVICII SI DEZVOLTARE PUBLICA			15.206.110	5.331.140	789.420	789.420	644.947	144.473	14.162.609
			01			CHELTUIELI CURENTE			1.000	364.490	12.257	12.257	12.257		
			56			TITLUL VIII PROIECTE CU FINANTARE DIN FONDURI EXTERNE NERAMBURSABILE (FEN)									
						POSTADERARE			1.000	1.000					
			56	01		Programe din Fondul European de Dezvoltare Regionala (FEDR)			1.000	1.000					
			56	01	01	Finantarea nationala			1.000	1.000					
			58			TITLUL X PROIECTE CU FINANTARE DIN FONDURI EXTERNE NERAMBURSABILE									
						CADRULUI FINANCIAR 2014-2020				363.490	12.257	12.257	12.257		
			58	01		Programe din Fondul European de Dezvoltare Regionala (FEDR)				363.490	12.257	12.257	12.257		
			58	01	01	Finantarea nationala				178.110	6.006	6.006	6.006		
			58	01	02	Finantarea externa nerambursabila				185.380	6.251	6.251	6.251		
			70			CHELTUIELI DE CAPITAL			15.405.110	5.166.650	1.136.717	1.136.717	992.244	144.473	14.162.609

Capi- tol	Sub- capi- tol	Pa- ra- graf	Gru- pa / Titlu	Ar- ti- col	Ali- ne- at	Denumire indicator	Credite de angajament		Credite bugetare		Angajamente bugetare	Angajamente legale	Plati efectuate	Angajamente legale de platit	Cheltuieli efective
							initiale	definitive	initiale	definitive					
A						B	1	2	3	4	5	6	7	8=6-7	9
						FONDURI EXTERNE NERAMBURSABILE									
						CADRULUI FINANCIAR 2014-2020			25.800	25.800					
			58	03		Programe din Fondul de Coeziune(FC)			25.800	25.800					
			58	03	01	Finantarea nationala			25.800	25.800					
			70			CHELTUIELI DE CAPITAL			582.520	202.520					124.643
			71			TITLUL XIII ACTIVE NEFINANCIARE			582.520	202.520					124.643
			71	01		Active fixe			582.520	202.520					124.643
			71	01	02	Masini, echipamente si mijloace de transport									114.856
			71	01	03	Mobilier, aparatura birouca si alte active corporale									9.787
			71	01	30	Alte active fixe (inclusiv reparatii capitale)			582.520	202.520					
8000	02					Partea V-a ACTIUNI ECONOMICE			126.349.830	103.201.800	77.217.825	77.217.825	68.152.980	9.064.845	42.079.132
8102						COMBUSTIBILI SI ENERGIE			19.348.910	17.348.910	14.404.198	14.404.198	14.023.227	380.971	200
			70			CHELTUIELI DE CAPITAL			19.348.910	17.348.910	14.404.198	14.404.198	14.023.227	380.971	200
			71			TITLUL XIII ACTIVE NEFINANCIARE			5.454.910	3.454.910	510.198	510.198	129.227	380.971	200
			71	01		Active fixe			5.454.910	3.454.910	510.198	510.198	129.227	380.971	200
			71	01	01	Constructii			5.245.040	3.245.040	445.812	445.812	64.841	380.971	200
			71	01	30	Alte active fixe (inclusiv reparatii capitale)			209.870	209.870	64.386	64.386	64.386		
			72			TITLUL XIV ACTIVE FINANCIARE			13.894.000	13.894.000	13.894.000	13.894.000	13.894.000		
			72	01		Active financiare			13.894.000	13.894.000	13.894.000	13.894.000	13.894.000		
			72	01	01	Participare la capitalul social al societatilor comerciale			13.894.000	13.894.000	13.894.000	13.894.000	13.894.000		
8402						TRANSPORTURI			107.000.920	85.852.890	62.813.627	62.813.627	54.129.753	8.683.874	42.078.932

Capi- tol	Sub- capi- tol	Pa- ra- graf	Gru- pa / Titlu	Ar- ti- col	Ali- ne- at	Denumire indicator	Credite de angajament		Credite bugetare		Angajamente bugetare	Angajamente legale	Plati efectuate	Angajamente legale de platit	Cheltuieli efective
							initiale	definitive	initiale	definitive					
A						B	1	2	3	4	5	6	7	8=6-7	9
			01			CHELTUIELI CURENTE			38.200	73.170					
			58			TITLUL X PROIECTE CU FINANTARE DIN FONDURI EXTERNE NERAMBURSABILE CADRULUI FINANCIAR 2014-2020			38.200	73.170					
			58	15		Alte programe comunitare finantate in perioada 2014-2020			38.200	73.170					
			58	15	01	Finantarea nationala			10.000	15.250					
			58	15	02	Finantare externa nerambursabila			28.200	57.920					
			70			CHELTUIELI DE CAPITAL			106.962.720	85.779.720	62.813.627	62.813.627	54.129.753	8.683.874	42.078.932
			71			TITLUL XIII ACTIVE NEFINANCIARE			106.812.720	85.629.720	62.663.627	62.663.627	53.979.753	8.683.874	42.078.932
			71	01		Active fixe			106.812.720	85.629.720	62.663.627	62.663.627	53.979.753	8.683.874	42.078.932
			71	01	01	Constructii			49.659.590	34.146.590	26.978.432	26.978.432	22.245.599	4.732.833	11.339.994
			71	01	02	Masini, echipamente si mijloace de transport			48.014.440	47.664.440	35.630.956	35.630.956	31.702.623	3.928.333	30.736.463
			71	01	30	Alte active fixe (inclusiv reparatii capitale)			9.138.690	3.818.690	54.239	54.239	31.531	22.708	2.475
			72			TITLUL XIV ACTIVE FINANCIARE			150.000	150.000	150.000	150.000	150.000		
			72	01		Active financiare			150.000	150.000	150.000	150.000	150.000		
			72	01	01	Participare la capitalul social al societatilor comerciale			150.000	150.000	150.000	150.000	150.000		
9902	97					Excedent/deficit sect dezv			-5.670.100	-5.670.100			3.623.039		

PRIMAR,
NICOLAE ROBU

Conducatorul institutiei,

DIRECTOR ECONOMIC
STELIANA STANCIU

Conducatorul compartimentului
financiar-contabil

SEF SERVICIU BUGET,
RAMONA RADD