



Capi- tol	Sub- capi- tol	Pa- ra- graf	Gru- pa/ Titlu	Ar- ti- col	Ali- ne- at	Denumire indicator	Prevederi bugetare initiale	Prevederi bugetare definitive	Drepturi constatate			Incasari realizate	Stingeri pe alte cai decat incasari	Drepturi constatate de incasat
									Total, din care:	din anii precedenti	din anul curent			
A						B	1	2	3=4+5	4	5	6	7	8=3-6-7
						manifestari culturale, artistice si sportive	934.300	981.890	926.609	193.516	733.093	660.787		265.822
3310	20					Venituri din cercetare	348.000	346.000	321.534		321.534	321.534		
	21					Venituri din contractele incheiate cu casele de asigurari sociale de sanatate	269.140.260	238.933.650	242.764.068	25.492.542	217.271.526	200.316.417		42.447.651
3310	30					Venituri din contractele incheiate cu directiile de sanatate publica din sume alocate de la bugetul de stat	70.730.000	83.775.440	80.052.547		80.052.547	79.510.290		542.257
3310	31					Venituri din contractele incheiate cu directiile de sanatate publica din sume alocate din venituri proprii ale Ministerului Sanatatii	13.560.000	23.446.000	25.761.206		25.761.206	25.761.206		
3310	50					Alte venituri din prestari de servicii si alte activitati	8.439.520	8.672.390	5.413.191	821.457	4.591.734	4.360.432	113.054	939.705
3410						VENITURI DIN TAXE ADMINISTRATIVE, ELIBERARI PERMISE	8.000	8.000	2.040.698	2.040.368	330	330	2.040.368	
3410	50					Alte venituri din taxe administrative, eliberari permise	8.000	8.000	2.040.698	2.040.368	330	330	2.040.368	
3610						DIVERSE VENITURI	2.637.720	2.687.720	903.530	10.697	892.833	897.047	6.483	
	04					Venituri din producerea riscurilor asigurate			1.679	-12.809	14.488		1.679	
3610	32					Sume provenite din finantarea bugetara a anilor precedenti	15.000	15.000						
3610	32	02				Sume provenite din finantarea bugetara a anilor precedenti, aferente sectiunii de dezvoltare	15.000	15.000						



Capi- tol	Sub- capi- tol	Pa- ra- graf	Gru- pa/ Titlu	Ar- ti- col	Ali- ne- at	Denumire indicator	Prevederi bugetare initiale	Prevederi bugetare definitive	Drepturi constatate			Incasari realizate	Stingeri pe alte cai decat incasari	Drepturi constatate de incasat
									Total, din care:	din anii precedenti	din anul curent			
A						B	1	2	3=4+5	4	5	6	7	8=3-6-7
						sustinerii derularii proiectelor finantate din fonduri externe nerambursabile (FEN) postaderare, aferente perioadei de programare 2014-2020		25.340	110.591		110.591	110.591		
4310						SUBVENTII DE LA ALTE ADMINISTRATII	143.079.190	200.316.410	156.870.942	4.692.735	152.178.207	148.879.350		7.991.592
	10					Subventii din bugetele locale pentru finantarea cheltuielilor curente din domeniul sanatatii	1.500.000	2.300.000	1.869.118	330.500	1.538.618	755.616		1.113.502
4310						Subventii din bugetele locale pentru finantarea cheltuielilor de capital din domeniul sanatatii	34.992.190	32.546.900	14.060.278	4.362.235	9.698.043	7.182.188		6.878.090
4310						Subventii din bugetul Fondului national unic de asigurari sociale de sanatate pentru acoperirea cresterilor salariale	106.587.000	165.469.510	140.941.546		140.941.546	140.941.546		
4610						ALTE SUME PRIMITE DE LA UE			242.206		242.206	242.206		
	04					Alte sume primite din fonduri de la Uniunea Europeana pentru programele operationale finantate din cadrul financiar 2014-2020			242.206		242.206	242.206		
4810						SUME PRIMITE DE LA UE/ALTI DONATORI IN CONTUL PLATILOR EFECTUATE SI PREFINANTARI								
						AFERENTE CADRULUI FINANCIAR 2014-2020	924.090	898.750	169.581		169.581	169.581		
4810						Fondul Social European(FSE)	924.090	898.750	169.581		169.581	169.581		
						Sume primite in contul platilor efectuate in anul curent	913.890	848.550	147.908		147.908	147.908		
4810						Prefinantari	10.200	50.200	21.673		21.673	21.673		

PRIMAR,  
NICOLAE ROBU

DIRECTOR ECONOMIC  
STEFANIA STANCIU

SEF SERVICIU BUGET, I  
RAMONA RADO





Capi- tol	Sub- capi- tol	Pa- ra- graf	Gru- pa/ Titlu	Ar- ti- col	Ali- ne- at	Denumire indicator	Prevederi bugetare initiale	Prevederi bugetare definitive	Drepturi constatate			Incasari realizate	Stingeri pe alte cai decat incasari	Drepturi constatate de incasat
									Total, din care:	din anii precedenti	din anul curent			
A						B	1	2	3=4+5	4	5	6	7	8=3-6-7
3710	03					pentru finantarea sectiunii de dezvoltare a bugetului local	-541.340	-1.400.640	-1.050.832		-1.050.832	-1.050.832		
	50					Alte transferuri voluntare	90.000	90.000	99.738	3.560	96.378	53.200	46.538	
4000	10					III. OPERATIUNI FINANCIARE		129.770						
4010						INCASARI DIN RAMBURSAREA IMPRUMUTURILOR ACORDATE		129.770						
	15					Sume utilizate din excedentul anului precedent pentru efectuarea de cheltuieli		129.770						
	01					Sume utilizate de administratiile locale din excedentul anului precedent pentru sectiunea de functionare		129.770						
4100	10					IV. SUBVENTII	108.087.000	167.769.510	142.810.664	330.500	142.480.164	141.697.162		1.113.502
4310						SUBVENTII DE LA ALTE ADMINISTRATII	108.087.000	167.769.510	142.810.664	330.500	142.480.164	141.697.162		1.113.502
	10					Subventii din bugetele locale pentru finantarea cheltuielilor curente din domeniul sanatatii	1.500.000	2.300.000	1.869.118	330.500	1.538.618	755.616		1.113.502
	33					Subventii din bugetul Fondului national unic de asigurari sociale de sanatate pentru acoperirea cresterilor salariale	106.587.000	165.469.510	140.941.546		140.941.546	140.941.546		

PRIMAR  
MUNICIPALITATEA TIMISOARA  
NICOLAE ROBU


DIRECTOR ECONOMIC,  
STELIANA STANCIU

SEF SERVICIU BUGET,  
RAMONAR RADU  
Radu





Capi- tol	Sub- capi- tol	Pa- ra- gra- f	Gru- pa/ Titlu	Ar- ti- col	Ali- ne- at	Denumire indicator	Prevederi bugetare initiale	Prevederi bugetare definitive	Drepturi constatate			Incasari realizate	Stingeri pe alte cai decat incasari	Drepturi constatate de incasat
									Total, din care:	din anii precedenti	din anul curent			
A						B	1	2	3=4+5	4	5	6	7	8=3-6-7
4210	70					integral din venituri proprii necesare sustinerii derularii proiectelor finantate din fonduri externe nerambursabile (FEN) postaderare, aferente perioadei de programare 2014-2020		25.340	110.591		110.591	110.591		
4310						SUBVENTII DE LA ALTE ADMINISTRATII	34.992.190	32.546.900	14.060.278	4.362.235	9.698.043	7.182.188		6.878.090
	14					Subventii din bugetele locale pentru finantarea cheltuielilor de capital din domeniul sanatatii	34.992.190	32.546.900	14.060.278	4.362.235	9.698.043	7.182.188		6.878.090
4610						ALTE SUME PRIMITE DE LA UE			242.206		242.206	242.206		
	04					Alte sume primite din fonduri de la Uniunea Europeana pentru programele operationale finantate din cadrul financiar 2014-2020			242.206		242.206	242.206		
4810						SUME PRIMITE DE LA UE/ALTI DONATORI IN CONTUL PLATILOR EFECTUATE SI PREFINANTARI								
						AFERENTE CADRULUI FINANCIAR 2014-2020	924.090	898.750	169.581		169.581	169.581		
	02					Fondul Social European(FSE)	924.090	898.750	169.581		169.581	169.581		
	01					Sume primite in contul platilor efectuate in anul curent	913.890	848.550	147.908		147.908	147.908		
	03					Prefinantare	10.200	50.200	21.673		21.673	21.673		



DIRECTOR ECONOMIC,  
STELIANA STANCIU

SEF SERVICIU BUBET,  
RAMONA RADU  
[Signature]

MUNICIPIUL TIMIȘOARA

TOTAL TARA

CONTUL DE EXECUTIE AL INSTITUTIILOR PUBLICE FINANTATE  
DIN VENITURI PROPRII SI SUBVENTII DIN BUGETUL LOCAL  
CHELTUIELI  
31.12.2018

Pag. 1 - lei-

Capi- tol	Sub- capi- tol	Pa- ra- graf	Gru- pa / Titlu	Ar- ti- col	Ali- ne- at	Denumire indicator	Credite de angajament		Credite bugetare		Angajamente bugetare	Angajamente legale	Plati efectuate	Angajamente legale de platit	Cheltuieli efective
							initiale	definitive	initiale	definitive					
A						B	1	2	3	4	5	6	7	8=6-7	9
5010						TOTAL CHELTUIELI DIN VENITURI PROPRII									
						SI SUBVENTII			541.785.310	592.912.530	542.523.724	542.523.724	476.119.845	66.403.879	495.799.369
6510						INVATAMANT			35.828.810	36.417.510	17.608.537	17.608.537	17.296.338	312.199	17.782.266
	03					Invatamant prescolar si primar			17.782.531	17.790.531	7.772.484	7.772.484	7.616.985	155.499	7.518.638
		01				Invatamant prescolar			12.059.296	12.049.296	6.090.745	6.090.745	5.936.448	154.297	5.924.312
		02				Invatamant primar			5.723.235	5.741.235	1.681.739	1.681.739	1.680.537	1.202	1.594.326
		04				Invatamant secundar			14.605.945	14.973.995	6.802.582	6.802.582	6.663.989	138.593	7.208.514
			01			Invatamant secundar inferior			3.130.190	3.281.425	1.058.008	1.058.008	1.044.086	13.922	813.660
			02			Invatamant secundar superior			11.334.674	11.551.489	5.686.929	5.686.929	5.562.258	124.671	6.340.585
			03			Invatamant profesional			141.081	141.081	57.645	57.645	57.645		54.269
			05			Invatamant postliceal			2.282.474	2.307.124	1.856.877	1.856.877	1.856.877		1.929.036
			11			Servicii auxiliare pentru educatie			1.157.860	1.345.860	1.176.594	1.176.594	1.158.487	18.107	1.126.078
				03		Internate si cantine pentru elevi			1.157.860	1.345.860	1.176.594	1.176.594	1.158.487	18.107	1.126.078
6610						SANATATE			502.767.500	552.965.370	522.730.108	522.730.108	456.651.427	66.078.681	475.807.735
		06				Servicii medicale in unitati sanitare cu paturi			502.767.500	552.965.370	522.730.108	522.730.108	456.651.427	66.078.681	475.807.735
6610	06	01				Spitale generale			502.767.500	552.965.370	522.730.108	522.730.108	456.651.427	66.078.681	475.807.735
6710						CULTURA, RECREERE SI RELIGIE			2.595.000	2.935.650	2.185.079	2.185.079	2.172.080	12.999	2.132.021
				03		Servicii culturale			2.595.000	2.871.000	2.185.079	2.185.079	2.172.080	12.999	2.132.021
				04		Institutii publice de spectacole si concerte			1.745.000	2.021.000	1.359.427	1.359.427	1.346.428	12.999	1.345.268
6710	03	06				Case de cultura			850.000	850.000	825.652	825.652	825.652		786.753
				05		Servicii recreative si sportive				64.650					
				01		Sport				64.650					
6810						ASIGURARI SI ASISTENTA SOCIALA			584.000	584.000					77.347
				04		Asistenta acordata persoanelor in varsta			584.000	584.000					77.347

Capi- tol	Sub- capi- tol	Pa- ra- graf	Gru- pa / Titlu	Ar- ti- col	Ali- ne- at	Denumire indicator	Credite de angajament		Credite bugetare		Angajamente bugetare	Angajamente legale	Plati efectuate	Angajamente legale de platit	Cheltuieli efective
							initiale	definitive	initiale	definitive					
A						B	1	2	3	4	5	6	7	8=6-7	9
7010						LOCUINTE, SERVICII SI DEZVOLTARE PUBLICA			10.000	10.000					
	50					Alte servicii in domeniile locuintelor, serviciilor si dezvoltarii comunale			10.000	10.000					

## TOTAL TARA

Pag. 3 - lei-

Capi- tol	Sub- capi- tol	Pa- ra- graf	Gru- pa / Titlu	Ar- ti- col	Ali- ne- at	Denumire indicator	Credite de angajament		Credite bugetare		Angajamente bugetare	Angajamente legale	Plati efectuate	Angajamente legale de platit	Cheltuieli efective
							initiale	definitive	initiale	definitive					
A						B	1	2	3	4	5	6	7	8=6-7	9
5010						TOTAL CHELTUIELI DIN VENITURI PROPRII SI SUBVENTII			541.785.310	592.912.530	542.523.724	542.523.724	476.119.845	66.403.879	495.799.369
	01					CHELTUIELI CURENTE			506.236.770	559.654.720	517.097.161	517.097.161	468.581.875	48.515.286	487.739.121
	10					TITLUL I CHELTUIELI DE PERSONAL			321.186.490	356.741.280	341.940.751	341.940.751	330.995.511	10.945.240	337.941.084
	20					TITLUL II BUNURI SI SERVICII			179.142.200	198.980.620	172.863.878	172.863.878	135.328.514	37.535.364	147.990.655
	57					TITLUL VIII ASISTENTA SOCIALA			352.000	352.000	10.935	10.935	10.935		10.935
	58					TITLUL X PROECIE CU FINANTARE DIN FONDURI EXTERNE NERAMBURSABILE									
						CADRULUI FINANCIAR 2014-2020			924.080	1.648.820	887.792	887.792	887.792		529.558
	59					TITLUL XI ALTE CHELTUIELI			4.632.000	1.932.000	1.393.805	1.393.805	1.359.123	34.682	1.266.889
	70					CHELTUIELI DE CAPITAL			35.548.540	33.257.810	25.427.154	25.427.154	7.538.561	17.888.593	8.060.248
	71					TITLUL XIII ACTIVE NEFINANCIARE			35.548.540	33.257.810	25.427.154	25.427.154	7.538.561	17.888.593	8.060.248
	84					PLATI EFECTUATE IN ANII PRECEDENTI SI RECUPERATE IN ANUL CURENT					-591	-591	-591		
	85					Titlu! XIX PLATI EFECTUATE IN ANII PRECEDENTI SI RECUPERATE IN ANUL CURENT					-591	-591	-591		
6510						INVATAMANT			35.828.810	36.417.510	17.608.537	17.608.537	17.296.338	312.199	17.782.266
	01					CHELTUIELI CURENTE			35.793.810	36.382.510	17.594.994	17.594.994	17.282.795	312.199	17.522.044
	10					TITLUL I CHELTUIELI DE PERSONAL			9.079.810	9.190.160	4.562.012	4.562.012	4.562.012		4.645.099
	10	01				Cheltuieli salariale in bani			8.601.839	8.669.784	4.405.323	4.405.323	4.405.323		4.519.706
	10	01	01			Salarii de baza			1.202.612	1.276.322	1.010.520	1.010.520	1.010.520		1.045.881
	10	01	05			Sporuri pentru conditii de munca			2.750	5.750	1.916	1.916	1.916		1.341
	10	01	06			Alte sporuri			31.388	31.388	2.117	2.117	2.117		2.754
	10	01	10			Fond pentru posturi ocupate prin cumul			712.483	632.833	597.341	597.341	597.341		568.906
	10	01	11			Fond aferent platii cu ora			6.090.151	6.177.036	2.733.363	2.733.363	2.733.363		2.846.296

Capi- tol	Sub- capi- tol	Pa- ra- graf	Gru- pa / Titlu	Ar- ti- col	Ali- ne- at	Denumire indicator	Credite de angajament		Credite bugetare		Angajamente bugetare	Angajamente legale	Plati efectuate	Angajamente legale de platit	Cheltuieli efective
							initiale	definitive	initiale	definitive					
A						B	1	2	3	4	5	6	7	8=6-7	9
			10 01 13			Drepturi de delegare			4.910	4.910	102	102	102		102
			10 01 30			Alte drepturi salariale in bani			557.545	541.545	59.964	59.964	59.964		54.426
			10 02			Cheltuieli salariale in natura			131.900	160.900	23.200	23.200	23.200		18.850
			10 02 06			Vouchere de vacanta			131.900	160.900	23.200	23.200	23.200		18.850
			10 03			Contributii			346.071	359.476	133.489	133.489	133.489		106.543
			10 03 01			Contributii de asigurari sociale de stat			102.311	102.311	28.074	28.074	28.074		5.079
			10 03 02			Contributii de asigurari de somaj			3.733	3.733	812	812	812		139
			10 03 03			Contributii de asigurari sociale de sanatate			34.014	34.014	9.345	9.345	9.345		1.775
			10 03 04			Contributii de asigurari pentru accidente de munca si boli profesionale			1.694	1.694	297	297	297		47
			10 03 06			Contributii pentru concedii si indemnizatii			5.863	5.863	1.215	1.215	1.215		107
			10 03 07			Contributia asiguratorie pentru munca			198.456	211.861	93.746	93.746	93.746		99.396
			20			TITLUL II BUNURI SI SERVICII			26.230.000	26.708.350	12.957.912	12.957.912	12.645.715	312.199	12.801.875
			20 01			Bunuri si servicii			6.195.153	6.393.088	2.551.259	2.551.259	2.441.739	109.520	2.509.522
			20 01 01			Furnituri de birou			687.116	697.211	154.539	154.539	153.137	1.402	138.244
			20 01 02			Materiale pentru curatenie			463.890	480.900	95.427	95.427	93.332	2.095	95.137
			20 01 03			Incalzit, iluminat si forta motrica			551.600	551.600	174.098	174.098	174.098		183.488
			20 01 04			Apa, canal si salubritate			226.600	231.600	30.861	30.861	30.861		30.861
			20 01 05			Carburanti si lubrifianti			138.100	152.100	38.168	38.168	38.168		35.092
			20 01 06			Piese de schimb			93.900	97.900	14.375	14.375	14.375		14.421
			20 01 07			Transport			77.500	80.500	13.969	13.969	13.033	936	13.033
			20 01 08			Posta, telecomunicatii, radio, tv, internet			273.100	284.500	166.744	166.744	164.494	2.250	169.303

Capi- tol	Sub- capi- tol	Pa- ra- graf	Gru- pa / Titlu	Ar- ti- col	Ali- ne- at	Denumire indicator	Credite de angajament		Credite bugetare		Angajamente bugetare	Angajamente legale	Plati efectuate	Angajamente legale de platit	Cheltuieli efective
							initiale	definitive	initiale	definitive					
A						B	1	2	3	4	5	6	7	8=6-7	9
			20	01	09	Materiale si prestari de servicii cu caracter functional			534.391	547.721	269.363	269.363	259.642	9.721	276.579
			20	01	30	Alte bunuri si servicii pentru intretinere si functionare			3.148.956	3.269.056	1.593.715	1.593.715	1.500.599	93.116	1.553.364
			20	02		Reparatii curente			681.200	703.200	165.582	165.582	165.582		148.082
			20	03		Hrana			17.436.696	17.370.696	9.748.875	9.748.875	9.556.933	191.942	9.373.069
			20	03	01	Hrana pentru oameni			17.436.696	17.370.696	9.748.875	9.748.875	9.556.933	191.942	9.373.069
			20	04		Medicamente si materiale sanitare			58.700	58.700	5.588	5.588	5.588		5.587
			20	04	01	Medicamente			20.600	20.600	5.277	5.277	5.277		5.276
			20	04	02	Materiale sanitare			11.100	11.100	311	311	311		311
			20	04	04	Dezinfectanti			27.000	27.000					
			20	05		Bunuri de natura obiectelor de inventar			1.046.335	1.391.650	345.615	345.613	336.947	8.666	606.771
			20	05	01	Uniforme si echipament			44.100	49.100	280	280	280		
			20	05	03	Lenjerie si accesorii de pat			72.870	79.870					
			20	05	30	Alte obiecte de inventar			929.365	1.262.680	345.333	345.333	336.667	8.666	606.771
			20	06		Deplasari, detasari, transferari			266.656	244.256	37.628	37.628	37.111	517	65.090
			20	06	01	Deplasari interne, detasari, transferari			182.000	174.600	30.782	30.782	30.265	517	29.616
			20	06	02	Deplasari in strainatate			84.656	69.656	6.846	6.846	6.846		35.474
			20	09		Materiale de laborator			11.000	11.000					
			20	11		Carti, publicatii si materiale documentare			74.450	69.950	9.056	9.056	9.056		3.058
			20	12		Consultanta si expertiza			46.550	44.550	13.386	13.386	13.386		13.386
			20	13		Pregatire profesionala			235.400	230.400	44.104	44.104	42.714	1.390	42.714
			20	14		Protectia muncii			80.110	85.110	16.483	16.483	16.319	164	15.973
			20	30		Alte cheltuieli			97.750	105.750	20.338	20.338	20.338		18.623
			20	30	01	Reclama si publicitate			15.000	15.000	2.773	2.773	2.773		2.773

Capi- tol	Sub- capi- tol	Pa- ra- graf	Gru- pa / Titlu	Ar- ti- col	Ali- ne- at	Denumire indicator	Credite de angajament		Credite bugetare		Angajamente bugetare	Angajamente legale	Plati efectuate	Angajamente legale de platit	Cheltuieli efective
							initiale	definitive	initiale	definitive					
A						B	1	2	3	4	5	6	7	8=6-7	9
			20	30	02	Protocol si reprezentare			8.000	7.000					
			20	30	03	Prime de asigurare non-viata				1.000	866	866	866		866
			20	30	04	Chirii			8.000	8.000					
			20	30	30	Alte cheltuieli cu bunuri si servicii			66.750	74.750	16.699	16.699	16.699		14.984
			57			TITLUL VIII ASISTENTA SOCIALA			352.000	352.000	10.935	10.935	10.935		10.935
			57	02		Ajutoare sociale			352.000	352.000	10.935	10.935	10.935		10.935
			57	02	02	Ajutoare sociale in natura			352.000	352.000	10.935	10.935	10.935		10.935
			59			TITLUL XI ALTE CHELTUIELI			132.000	132.000	64.135	64.135	64.135		64.135
			59	01		Burse			117.000	117.000	64.135	64.135	64.135		64.135
			59	17		Despagubiri civile			15.000	15.000					
			70			CHELTUIELI DE CAPITAL			35.000	35.000	14.134	14.134	14.134		260.222
			71			TITLUL XIII ACTIVE NEFINANCIARE			35.000	35.000	14.134	14.134	14.134		260.222
			71	01		Active fixe			35.000	35.000	14.134	14.134	14.134		260.222
			71	01	02	Masini, echipamente si mijloace de transport			20.000	20.000	14.134	14.134	14.134		164.978
			71	01	03	Mobilier, aparatura birotica si alte active corporale			15.000	15.000					75.690
			71	01	30	Alte active fixe (inclusiv reparatii capitale)									19.554
			84			PLATI EFECTUATE IN ANII PRECEDENTI SI RECUPERATE IN ANUL CURENT					-591	-591	-591		
			85			Titlul XIX PLATI EFECTUATE IN ANII PRECEDENTI SI RECUPERATE IN ANUL CURENT					-591	-591	-591		
			85	01		Plati efectuate in anii precedenti si recuperate in anul curent					-591	-591	-591		

Capi- tol	Sub- capi- tol	Pa- ra- graf	Gru- pa / Titlu	Ar- ti- col	Ali- ne- at	Denumire indicator	Credite de angajament		Credite bugetare		Angajamente bugetare	Angajamente legale	Plati efectuate	Angajamente legale de platit	Cheltuieli efective
							initiale	definitive	initiale	definitive					
A						B	1	2	3	4	5	6	7	8=6-7	9
			85	01	01	Plati efectuate in anii precedenti si recuperate in anul curent (SF)					-591	-591	-591		
6610						SANATATE			502.767.500	552.965.370	522.730.108	522.730.108	456.651.427	66.078.681	475.807.735
				01		CHELTUIELI CURENTE			467.403.960	519.892.560	497.366.623	497.366.623	449.176.535	48.190.088	468.113.985
				10		TITLUL I CHELTUIELI DE PERSONAL			311.716.680	347.119.120	337.135.871	337.135.871	326.190.631	10.945.240	333.052.726
				10	01	Cheltuieli salariale in bani			302.507.680	333.555.838	324.177.238	324.177.238	314.589.857	9.587.381	324.282.224
				10	01	01 Salarii de baza			184.181.680	222.929.838	219.201.318	219.201.318	215.907.459	3.293.859	224.052.877
				10	01	05 Sporuri pentru conditii de munca			75.732.000	61.798.000	57.536.362	57.536.362	54.619.979	2.916.383	55.710.282
				10	01	06 Alte sporuri			11.303.000	10.359.000	10.001.568	10.001.568	9.098.738	902.830	9.271.584
				10	01	08 Fond de premii				300.000	300.000	300.000	79.000	221.000	108.500
				10	01	10 Fond pentru posturi ocupate prin cumul			3.038.000	3.788.000	3.788.000	3.788.000	3.463.874	324.126	3.714.505
				10	01	11 Fond aferent platii cu ora			15.456.000	20.022.000	19.694.539	19.694.539	19.076.307	618.232	19.425.924
				10	01	13 Drepturi de delegare			4.000	4.000	4.000	4.000	1.484	2.516	1.484
				10	01	17 Indemnizatii de hrana			11.135.000	10.615.000	10.151.709	10.151.709	9.573.135	578.574	10.427.582
				10	01	30 Alte drepturi salariale in bani			1.658.000	3.740.000	3.499.742	3.499.742	2.769.881	729.861	1.569.486
				10	02	Cheltuieli salariale in natura			208.000	1.108.000	1.108.000	1.108.000	886.979	221.021	886.633
				10	02	01 Tichete de masa			208.000	208.000	208.000	208.000	206.929	1.071	206.583
				10	02	06 Vouchere de vacanta				900.000	900.000	900.000	680.050	219.950	680.050
				10	03	Contributii			9.001.000	12.455.282	11.850.633	11.850.633	10.713.795	1.136.838	7.883.869
				10	03	01 Contributii de asigurari sociale de stat			1.916.000	3.741.000	3.657.603	3.657.603	3.212.449	445.154	713.823
				10	03	02 Contributii de asigurari de somaj			47.000	76.592	75.928	75.928	75.503	425	
				10	03	03 Contributii de asigurari sociale de sanatate			472.000	796.226	794.870	794.870	794.223	647	
				10	03	04 Contributii de asigurari pentru accidente de munca si boli profesionale			28.000	44.464	43.872	43.872	42.895	977	



Capi- tol	Sub- capi- tol	Pa- ra- graf	Gru- pa / Titlu	Ar- ti- col	Ali- ne- at	Denumire indicator	Credite de angajament		Credite bugetare		Angajamente bugetare	Angajamente legale	Plati efectuate	Angajamente legale de platit	Cheltuieli efective
							initiale	definitive	initiale	definitive					
A						B	1	2	3	4	5	6	7	8=6-7	9
			10	03	06	Contributii pentru concedii si indemnizatii			74.000	74.000	73.394	73.394	71.371	2.023	
			10	03	07	Contributia asiguratorie pentru munca			6.464.000	7.723.000	7.204.966	7.204.966	6.517.354	687.612	7.170.046
			20			TITLUL II BUNURI SI SERVICII			150.263.200	169.324.620	158.013.290	158.013.290	120.803.124	37.210.166	133.328.947
			20	01		Bunuri si servicii			35.209.085	42.027.171	36.382.371	36.382.371	30.384.443	5.997.928	30.155.520
			20	01	01	Furnituri de birou			526.874	681.844	549.604	549.604	458.767	90.837	424.341
			20	01	02	Materiale pentru curatenie			1.654.768	1.894.751	1.776.087	1.776.087	1.250.355	525.732	1.204.113
			20	01	03	Incalzit, iluminat si forta motrica			6.552.610	8.010.000	6.979.198	6.979.198	5.367.682	1.611.516	5.689.694
			20	01	04	Apa, canal si salubritate			1.848.315	2.042.485	1.842.843	1.842.843	1.523.041	319.802	1.659.899
			20	01	05	Carburanti si lubrifianti			228.081	262.081	158.533	158.533	155.834	2.699	147.222
			20	01	06	Piese de schimb			2.372.960	3.847.960	3.082.759	3.082.759	2.368.298	714.461	1.916.765
			20	01	07	Transport			847.280	847.280	607.485	607.485	471.424	136.061	332.939
			20	01	08	Posta, telecomunicatii, radio, tv, internet			500.482	615.480	503.684	503.684	428.098	75.586	465.730
			20	01	09	Materiale si prestari de servicii cu caracter functional			6.413.715	6.345.290	5.356.386	5.356.386	5.002.398	353.988	4.591.883
			20	01	30	Alte bunuri si servicii pentru intretinere si functionare			14.264.000	17.480.000	15.525.792	15.525.792	13.358.546	2.167.246	13.722.934
			20	02		Reparatii curente			1.031.240	1.731.240	884.448	884.448	660.594	223.854	966.026
			20	03		Hrana			3.582.760	3.977.760	3.579.468	3.579.468	3.326.004	253.464	3.349.240
			20	03	01	Hrana pentru oameni			3.582.760	3.977.760	3.579.468	3.579.468	3.326.004	253.464	3.349.240
			20	04		Medicamente si materiale sanitare			103.105.841	114.063.580	111.824.978	111.824.978	82.672.135	29.152.843	95.666.924
			20	04	01	Medicamente			77.966.121	84.105.040	82.917.247	82.917.247	57.826.898	25.090.349	66.529.217
			20	04	02	Materiale sanitare			11.371.080	12.868.310	12.688.951	12.688.951	11.156.718	1.532.233	15.404.425
			20	04	03	Reactivi			12.018.800	15.024.100	14.817.713	14.817.713	12.571.588	2.246.125	12.849.872
			20	04	04	Dezinfectanti			1.749.840	2.066.130	1.401.067	1.401.067	1.116.931	284.136	883.410


Capi- tol	Sub- capi- tol	Pa- ra- graf	Gru- pa / Titlu	Ar- ti- col	Ali- ne- at	Denumire indicator	Credite de angajament		Credite bugetare		Angajamente bugetare	Angajamente legale	Plati efectuate	Angajamente legale de platit	Cheltuieli efective
							initiale	definitive	initiale	definitive					
A						B	1	2	3	4	5	6	7	8=6-7	9
			20	05		Bunuri de natura obiectelor de inventar			3.390.635	2.987.230	2.240.597	2.240.597	1.513.701	726.896	886.358
			20	05	01	Uniforme si echipament			233.915	135.440	51.581	51.581	36.525	15.056	105.308
			20	05	03	Lenjerie si accesorii de pat			543.120	518.340	211.686	211.686	60.715	150.971	163.806
			20	05	30	Alte obiecte de inventar			2.613.600	2.333.450	1.977.330	1.977.330	1.416.461	560.869	617.244
			20	06		Deplasari, detasari, transferari			228.365	278.365	114.945	114.945	114.945		118.494
			20	06	01	Deplasari interne, detasari, transferari			217.084	267.084	104.967	104.967	104.967		104.904
			20	06	02	Deplasari in strainatate			11.281	11.281	9.978	9.978	9.978		13.590
			20	09		Materiale de laborator			1.555.395	1.540.395	1.237.178	1.237.178	718.460	518.718	659.914
			20	11		Carti, publicatii si materiale documentare			6.000	12.000	1.521	1.521	1.331	190	1.521
			20	12		Consultanta si expertiza			75.000	320.000	77.350	77.350	71.400	5.950	77.350
			20	13		Pregatire profesionala			159.719	262.719	161.443	161.443	151.712	9.731	140.805
			20	14		Protectia muncii			100.000	100.000	31.218	31.218	26.786	4.432	80.517
			20	25		Cheltuieli judiciare si extrajudiciare derivate din actiuni in reprezentarea intereselor statului, potrivit dispozitiilor legale			4.000	4.000	163	163	163		163
			20	30		Alte cheltuieli			1.815.160	2.020.160	1.477.610	1.477.610	1.161.450	316.160	1.226.115
			20	30	04	Chirii			933.920	968.920	714.174	714.174	433.429	280.745	592.605
			20	30	30	Alte cheltuieli cu bunuri si servicii			881.240	1.051.240	763.436	763.436	728.021	35.415	633.510
			58			TITLUL X PROIECTE CU FINANTARE DIN FONDURI EXTERNE NERAMBURSABILE CADRULUI FINANCIAR 2014-2020			924.080	1.648.820	887.792	887.792	887.792		529.558
			58	02		Programe din Fondul Social European (FSE)			924.080	1.648.820	887.792	887.792	887.792		529.558
			58	02	01	Finantarea nationala			143.792	143.790	109.647	109.647	109.647		22.178
			58	02	02	Finantarea externa nerambursabila			780.288	1.505.030	778.145	778.145	778.145		507.380

Capi- tol	Sub- capi- tol	Pa- ra- graf	Gru- pa / Titlu	Ar- ti- col	Ali- ne- at	Denumire indicator	Credite de angajament		Credite bugetare		Angajamente bugetare	Angajamente legale	Plati efectuate	Angajamente legale de platit	Cheltuieli efective
							initiale	definitive	initiale	definitive					
A						B	1	2	3	4	5	6	7	8-6-7	9
			59			TITLUL XI ALTE CHELTUIELI			4.500.000	1.800.000	1.329.670	1.329.670	1.294.988	34.682	1.202.754
			59	01		Burse			4.500.000	1.800.000	1.329.670	1.329.670	1.294.988	34.682	1.202.754
			70			CHELTUIELI DE CAPITAL			35.363.540	33.072.810	25.363.485	25.363.485	7.474.892	17.888.593	7.693.750
			71			TITLUL XIII ACTIVE NEFINANCIARE			35.363.540	33.072.810	25.363.485	25.363.485	7.474.892	17.888.593	7.693.750
			71	01		Active fixe			35.363.540	33.072.810	25.363.485	25.363.485	7.474.892	17.888.593	7.693.750
			71	01	02	Masini, echipamente si mijloace de transport			30.844.570	32.126.750	24.790.607	24.790.607	7.249.705	17.540.902	7.199.642
			71	01	03	Mobilier, aparatura birotica si alte active corporale			3.678.170	70.000	70.000	70.000		70.000	163.840
			71	01	30	Alte active fixe (inclusiv reparatii capitale)			840.800	876.060	502.878	502.878	225.187	277.691	330.268
6710						CULTURA, RECREERE SI RELIGIE			2.595.000	2.935.650	2.185.079	2.185.079	2.172.080	12.999	2.132.021
			01			CHELTUIELI CURENTE			2.445.000	2.785.650	2.135.544	2.135.544	2.122.545	12.999	2.025.745
			10			TITLUL I CHELTUIELI DE PERSONAL			380.000	422.000	242.868	242.868	242.868		243.259
			10	01		Cheltuieli salariale in bani			380.000	422.000	242.868	242.868	242.868		243.259
			10	01	12	Indemnizatii platite unor persoane din afara unitatii			158.500	265.000	168.426	168.426	168.426		168.817
			10	01	13	Drepturi de delegare			216.500	157.000	74.442	74.442	74.442		74.442
			10	01	30	Alte drepturi salariale in bani			5.000						
			20			TITLUL II BUNURI SI SERVICII			2.065.000	2.363.650	1.892.676	1.892.676	1.879.677	12.999	1.782.486
			20	01		Bunuri si servicii			647.700	717.200	471.141	471.141	466.088	5.053	426.331
			20	01	01	Furnituri de birou			18.000	20.000	14.823	14.823	14.823		7.216
			20	01	02	Materiale pentru curatenie			12.000	13.000	4.739	4.739	4.739		4.217
			20	01	03	Incalzit, iluminat si forta motrica			34.000	42.000	23.910	23.910	23.910		24.018
			20	01	04	Apa, canal si salubritate			3.500	5.200	1.134	1.134	843	291	1.134
			20	01	05	Carburanti si lubrifianti			61.000	37.000	25.105	25.105	25.105		6.476

Capi- tol	Sub- capi- tol	Pa- ra- graf	Gru- pa / Titlu	Ar- ti- col	Ali- ne- at	Denumire indicator	Credite de angajament		Credite bugetare		Angajamente bugetare	Angajamente legale	Plati efectuate	Angajamente legale de platit	Cheltuieli efective
							initiale	definitive	initiale	definitive					
A						B	1	2	3	4	5	6	7	8=6-7	9
			20	01	06	Piese de schimb			26.000	14.000	6.556	6.556	6.556		6.556
			20	01	07	Transport			65.000	70.000	49.865	49.865	49.865		65.747
			20	01	08	Posta, telecomunicatii, radio, tv, internet			37.000	21.800	20.616	20.616	20.616		18.767
			20	01	09	Materiale si prestari de servicii cu caracter functional			83.000	226.150	104.126	104.126	99.682	4.444	58.833
			20	01	30	Alte bunuri si servicii pentru intretinere si functionare			308.200	268.050	220.267	220.267	219.949	318	233.367
			20	02		Reparatii curente			70.000	57.000	41.403	41.403	41.403		55.302
			20	05		Bunuri de natura obiectelor de inventar			50.000	50.000	38.306	38.306	38.306		19.565
			20	05	30	Alte obiecte de inventar			50.000	50.000	38.306	38.306	38.306		19.565
			20	06		Deplasari, detasari, transferari			109.000	94.000	72.974	72.974	72.974		72.974
			20	06	01	Deplasari interne, detasari, transferari			87.000	78.000	67.890	67.890	67.890		67.890
			20	06	02	Deplasari in strainatate			22.000	16.000	5.084	5.084	5.084		5.084
			20	11		Carti, publicatii si materiale documentare			9.000	7.000	3.229	3.229	3.229		4.821
			20	13		Pregatire profesionala			12.000	10.000	7.097	7.097	7.097		7.096
			20	14		Protectia muncii			1.300	450					
			20	30		Alte cheltuieli			1.166.000	1.428.000	1.258.526	1.258.526	1.250.580	7.946	1.196.397
			20	30	01	Reclama si publicitate			24.000	22.000	1.875	1.875	1.280	595	1.735
			20	30	02	Protocol si reprezentare			10.000	10.000	100	100	100		100
			20	30	03	Prime de asigurare non-viata			8.000	8.000	3.813	3.813	3.813		5.653
			20	30	04	Chirii			31.000	30.000	20.251	20.251	20.251		20.249
			20	30	30	Alte cheltuieli cu bunuri si servicii			1.093.000	1.358.000	1.232.487	1.232.487	1.225.136	7.351	1.168.660
			70			CHELTUIELI DE CAPITAL			150.000	150.000	49.535	49.535	49.535		106.276
			71			TITLUL XIII ACTIVE NEFINANCIARE			150.000	150.000	49.535	49.535	49.535		106.276

Capi- tol	Sub- capi- tol	Pa- ra- graf	Gru- pa / Titlu	Ar- ti- col	Ali- ne- at	Denumire indicator	Credite de angajament		Credite bugetare		Angajamente bugetare	Angajamente legale	Plati efectuate	Angajamente legale de platit	Cheltuieli efective
							initiale	definitive	initiale	definitive					
A						B	I	2	3	4	5	6	7	8=6-7	9
			71	01		Active fixe			119.500	119.500	42.735	42.735	42.735		99.476
			71	01	02	Masini, echipamente si mijloace de transport									80.302
			71	01	03	Mobilier, aparatura birotica si alte active corporale			116.500	116.500	40.585	40.585	40.585		17.269
			71	01	30	Alte active fixe (inclusiv reparatii capitale)			3.000	3.000	2.150	2.150	2.150		1.905
			71	03		Reparatii capitale aferente activelor fixe			30.500	30.500	6.800	6.800	6.800		6.800
6810						ASIGURARI SI ASISTENTA SOCIALA			584.000	584.000					77.347
			01			CHELTUIELI CURENTE			584.000	584.000					77.347
			20			TITLUL II BUNURI SI SERVICII			584.000	584.000					77.347
			20	01		Bunuri si servicii									465
			20	01	02	Materiale pentru curatenie									121
			20	01	30	Alte bunuri si servicii pentru intretinere si functionare									344
			20	03		Hrana			584.000	584.000					76.882
			20	03	01	Hrana pentru oameni			584.000	584.000					76.882
7010						LOCUINTE, SERVICII SI DEZVOLTARE PUBLICA			10.000	10.000					
			01			CHELTUIELI CURENTE			10.000	10.000					
			10			TITLUL I CHELTUIELI DE PERSONAL			10.000	10.000					
			10	01		Cheltuieli salariale in bani			10.000	10.000					
			10	01	01	Salarii de baza			10.000	10.000					

PRIMAR  
NICOLAE ROBU



Conducatorul institutiei,

DIRECTOR ECONOMIC,  
STELIANA SPANCIU

Conducatorul compartimentului  
financiar-contabil

SEF SERVICIU BUGET,  
RAMONA RADU  
Radu

DETALIEREA CHELTUIELILOR  
INSTITUTII PUBLICE FINANTATE DIN VENITURI PROPRII  
SI SUBVENTII DIN BUGETUL LOCAL  
SECTIUNEA DE FUNCTIONARE  
31122018

Capi- tol	Sub- capi- tol	Pa- ra- graf	Gru- pa / Titlu	Ar- ti- col	Ali- ne- at	Denumire indicator	Credite de angajament		Credite bugetare		Angajamente bugetare	Angajamente legale	Plati efectuate	Angajamente legale de platit	Cheltuieli efective
							initiale	definitive	initiale	definitive					
A						B	1	2	3	4	5	6	7	8=6-7	9
5010						TOTAL CHELTUIELI DIN VENITURI PROPRII SI SUBVENTII			505.312.690	558.005.900	516.208.778	516.208.778	467.693.492	48.515.286	487.209.563
	01					CHELTUIELI CURENTE			505.312.690	558.005.900	516.209.369	516.209.369	467.694.083	48.515.286	487.209.563
	10					TITLUL I CHELTUIELI DE PERSONAL			321.186.490	356.741.280	341.940.751	341.940.751	330.995.511	10.945.240	337.941.084
	20					TITLUL II BUNURI SI SERVICII			179.142.200	198.980.620	172.863.878	172.863.878	135.328.514	37.535.364	147.990.655
	57					TITLUL VIII ASISTENTA SOCIALA			352.000	352.000	10.935	10.935	10.935		10.935
	59					TITLUL XI ALTE CHELTUIELI			4.632.000	1.932.000	1.393.805	1.393.805	1.359.123	34.682	1.266.889
	84					PLATI EFECTUATE IN ANII PRECEDENTI SI RECUPERATE IN ANUL CURENT					-591	-591	-591		
	85					Titlul XIX PLATI EFECTUATE IN ANII PRECEDENTI SI RECUPERATE IN ANUL CURENT					-591	-591	-591		
6510						INVATAMANT			35.793.810	36.382.510	17.594.403	17.594.403	17.282.204	312.199	17.522.044
	01					CHELTUIELI CURENTE			35.793.810	36.382.510	17.594.994	17.594.994	17.282.795	312.199	17.522.044
	10					TITLUL I CHELTUIELI DE PERSONAL			9.079.810	9.190.160	4.562.012	4.562.012	4.562.012		4.645.099
	10	01				Cheltuieli salariale in bani			8.601.839	8.669.784	4.405.323	4.405.323	4.405.323		4.519.706
	10	01	01			Salarii de baza			1.202.612	1.276.322	1.010.520	1.010.520	1.010.520		1.045.881
	10	01	05			Sporuri pentru conditii de munca			2.750	5.750	1.916	1.916	1.916		1.341
	10	01	06			Alte sporuri			31.388	31.388	2.117	2.117	2.117		2.754
	10	01	10			Fond pentru posturi ocupate prin cumul			712.483	632.833	597.341	597.341	597.341		568.906
	10	01	11			Fond aferent platii cu ora			6.090.151	6.177.036	2.733.363	2.733.363	2.733.363		2.846.296
	10	01	13			Drepturi de delegare			4.910	4.910	102	102	102		102
	10	01	30			Alte drepturi salariale in bani			557.545	541.545	59.964	59.964	59.964		54.426
	10	02				Cheltuieli salariale in natura			131.900	160.900	23.200	23.200	23.200		18.850
	10	02	06			Vouchere de vacanta			131.900	160.900	23.200	23.200	23.200		18.850
	10	03				Contributii			346.071	359.476	133.489	133.489	133.489		106.543

Capi- tol	Sub- capi- tol	Pa- ra- graf	Gru- pa / Titlu	Ar- ti- col	Ali- ne- at	Denumire indicator	Credite de angajament		Credite bugetare		Angajamente bugetare	Angajamente legale	Plati efectuate	Angajamente legale de platit	Cheltuieli efective
							initiale	definitive	initiale	definitive					
A						B	1	2	3	4	5	6	7	8=6-7	9
			10	03	01	Contributii de asigurari sociale de stat			102.311	102.311	28.074	28.074	28.074		5.079
			10	03	02	Contributii de asigurari de somaj			3.733	3.733	812	812	812		139
			10	03	03	Contributii de asigurari sociale de sanatate			34.014	34.014	9.345	9.345	9.345		1.775
			10	03	04	Contributii de asigurari pentru accidente de munca si boli profesionale			1.694	1.694	297	297	297		47
			10	03	06	Contributii pentru concedii si indemnizatii			5.863	5.863	1.215	1.215	1.215		107
			10	03	07	Contributia asiguratorie pentru munca			198.456	211.861	93.746	93.746	93.746		99.396
			20			TITLUL II BUNURI SI SERVICII			26.230.000	26.708.350	12.957.912	12.957.912	12.645.713	312.199	12.801.875
			20	01		Bunuri si servicii			6.195.153	6.393.088	2.551.259	2.551.259	2.441.739	109.520	2.509.522
			20	01	01	Furnituri de birou			687.116	697.211	154.539	154.539	153.137	1.402	138.244
			20	01	02	Materiale pentru curatenie			463.890	480.900	95.427	95.427	93.332	2.095	95.137
			20	01	03	Incalzit, iluminat si forta motrica			551.600	551.600	174.098	174.098	174.098		183.488
			20	01	04	Apa, canal si salubritate			226.600	231.600	30.861	30.861	30.861		30.861
			20	01	05	Carburanti si lubrifianti			138.100	152.100	38.168	38.168	38.168		35.092
			20	01	06	Piese de schimb			93.900	97.900	14.375	14.375	14.375		14.421
			20	01	07	Transport			77.500	80.500	13.969	13.969	13.033	936	13.033
			20	01	08	Posta, telecomunicatii, radio, tv, internet			273.100	284.500	166.744	166.744	164.494	2.250	169.303
			20	01	09	Materiale si prestari de servicii cu caracter functional			534.391	547.721	269.363	269.363	259.642	9.721	276.579
			20	01	30	Alte bunuri si servicii pentru intretinere si functionare			3.148.956	3.269.056	1.593.715	1.593.715	1.500.599	93.116	1.553.364
			20	02		Reparatii curente			681.200	703.200	165.582	165.582	165.582		148.082

Capi- tol	Sub- capi- tol	Pa- ra- graf	Gru- pa / Titlu	Ar- ti- col	Ali- ne- at	Denumire indicator	Credite de angajament		Credite bugetare		Angajamente bugetare	Angajamente legale	Plati efectuate	Angajamente legale de platit	Cheltuieli efective
							initiale	definitive	initiale	definitive					
							A	B				1	2	3	4
			20	03		Hrana			17.436.696	17.370.696	9.748.875	9.748.875	9.556.933	191.942	9.373.069
			20	03	01	Hrana pentru oameni			17.436.696	17.370.696	9.748.875	9.748.875	9.556.933	191.942	9.373.069
			20	04		Medicamente si materiale sanitare			58.700	58.700	5.588	5.588	5.588		5.587
			20	04	01	Medicamente			20.600	20.600	5.277	5.277	5.277		5.276
			20	04	02	Materiale sanitare			11.100	11.100	311	311	311		311
			20	04	04	Dezinfectanti			27.000	27.000					
			20	05		Bunuri de natura obiectelor de inventar			1.046.335	1.391.650	345.613	345.613	336.947	8.666	606.771
			20	05	01	Uniforme si echipament			44.100	49.100	280	280	280		
			20	05	03	Lenjerie si accesorii de pat			72.870	79.870					
			20	05	30	Alte obiecte de inventar			929.365	1.262.680	345.333	345.333	336.667	8.666	606.771
			20	06		Deplasari, detasari, transferari			266.656	244.256	37.628	37.628	37.111	517	65.090
			20	06	01	Deplasari interne, detasari, transferari			182.000	174.600	30.782	30.782	30.265	517	29.616
			20	06	02	Deplasari in strainatate			84.656	69.656	6.846	6.846	6.846		35.474
			20	09		Materiale de laborator			11.000	11.000					
			20	11		Carti, publicatii si materiale documentare			74.450	69.950	9.056	9.056	9.056		3.058
			20	12		Consultanta si expertiza			46.550	44.550	13.386	13.386	13.386		13.386
			20	13		Pregatire profesionala			235.400	230.400	44.104	44.104	42.714	1.390	42.714
			20	14		Protectia muncii			80.110	85.110	16.483	16.483	16.319	164	15.973
			20	30		Alte cheltuieli			97.750	105.750	20.338	20.338	20.338		18.623
			20	30	01	Reclama si publicitate			15.000	15.000	2.773	2.773	2.773		2.773
			20	30	02	Protocol si reprezentare			8.000	7.000					
			20	30	03	Prime de asigurare non-viata				1.000	866	866	866		866
			20	30	04	Chirii			8.000	8.000					
			20	30	30	Alte cheltuieli cu bunuri si servicii			66.750	74.750	16.699	16.699	16.699		14.984
			57			TITLUL VIII ASISTENTA SOCIALA			352.000	352.000	10.935	10.935	10.935		10.935



Capi- tol	Sub- capi- tol	Pa- ra- graf	Gru- pa / Titlu	Ar- ti- col	Ali- ne- at	Denumire indicator	Credite de angajament		Credite bugetare		Angajamente bugetare	Angajamente legale	Plati efectuate	Angajamente legale de platit	Cheltuieli efective
							initiale	definitive	initiale	definitive					
							A	B				1	2	3	4
			57	02		Ajutoare sociale			352.000	352.000	10.935	10.935	10.935		10.935
			57	02	02	Ajutoare sociale in natura			352.000	352.000	10.935	10.935	10.935		10.935
			59			TITLUL XI ALTE CHELTUIELI			132.000	132.000	64.135	64.135	64.135		64.135
			59	01		Burse			117.000	117.000	64.135	64.135	64.135		64.135
			59	17		Despagubiri civile			15.000	15.000					
			84			PLATI EFECTUATE IN ANII PRECEDENTI SI RECUPERATE IN ANUL CURENT					-591	-591	-591		
			85			Titlul XIX PLATI EFECTUATE IN ANII PRECEDENTI SI RECUPERATE IN ANUL CURENT					-591	-591	-591		
			85	01		Plati efectuate in anii precedenti si recuperate in anul curent					-591	-591	-591		
			85	01	01	Plati efectuate in anii precedenti si recuperate in anul curent (SF)					-591	-591	-591		
6610						SANATATE			466.479.880	518.243.740	496.478.831	496.478.831	448.288.743	48.190.088	467.584.427
			01			CHELTUIELI CURENTE			466.479.880	518.243.740	496.478.831	496.478.831	448.288.743	48.190.088	467.584.427
			10			TITLUL I CHELTUIELI DE PERSONAL			311.716.680	347.119.120	337.135.871	337.135.871	326.190.651	10.945.240	333.052.726
			10	01		Cheltuieli salariale in bani			302.507.680	333.555.838	324.177.238	324.177.238	314.589.857	9.587.381	324.282.224
			10	01	01	Salarii de baza			184.181.680	222.929.838	219.201.318	219.201.318	215.907.459	3.293.859	224.052.877
			10	01	05	Sporuri pentru conditii de munca			75.732.000	61.798.000	57.536.362	57.536.362	54.619.979	2.916.383	55.710.282
			10	01	06	Alte sporuri			11.303.000	10.359.000	10.001.568	10.001.568	9.098.738	902.830	9.271.584
			10	01	08	Fond de premii				300.000	300.000	300.000	79.000	221.000	108.500
			10	01	10	Fond pentru posturi ocupate prin cumul			3.038.000	3.788.000	3.788.000	3.788.000	3.463.874	324.126	3.714.505
			10	01	11	Fond aferent platii cu ora			15.456.000	20.022.000	19.694.539	19.694.539	19.076.307	618.232	19.425.924
			10	01	13	Drepturi de delegare			4.000	4.000	4.000	4.000	1.484	2.516	1.484
			10	01	17	Indemnizatii de hrana			11.135.000	10.615.000	10.151.709	10.151.709	9.573.135	578.574	10.427.582

Capi- tol	Sub- capi- tol	Pa- ra- graf	Gru- pa / Titlu	Ar- ti- col	Ali- ne- at	Denumire indicator	Credite de angajament		Credite bugetare		Angajamente bugetare	Angajamente legale	Plati efectuate	Angajamente legale de platit	Cheltuieli efective
							initiale	definitive	initiale	definitive					
A						B	1	2	3	4	5	6	7	8=6-7	9
			10	01	30	Alte drepturi salariale in bani			1.658.000	3.740.000	3.499.742	3.499.742	2.769.881	729.861	1.569.486
			10	02		Cheltuieli salariale in natura			208.000	1.108.000	1.108.000	1.108.000	886.979	221.021	886.633
			10	02	01	Tichete de masa			208.000	208.000	208.000	208.000	206.929	1.071	206.583
			10	02	06	Vouchere de vacanta				900.000	900.000	900.000	680.050	219.950	680.050
			10	03		Contributii			9.001.000	12.455.282	11.850.633	11.850.633	10.713.795	1.136.838	7.883.869
			10	03	01	Contributii de asigurari sociale de stat			1.916.000	3.741.000	3.657.603	3.657.603	3.212.449	445.154	713.823
			10	03	02	Contributii de asigurari de somaj			47.000	76.592	75.928	75.928	75.503	425	
			10	03	03	Contributii de asigurari sociale de sanatate			472.000	796.226	794.870	794.870	794.223	647	
			10	03	04	Contributii de asigurari pentru accidente de munca si boli profesionale			28.000	44.464	43.872	43.872	42.895	977	
			10	03	06	Contributii pentru concedii si indemnizatii			74.000	74.000	73.394	73.394	71.371	2.023	
			10	03	07	Contributia asiguratorie pentru munca			6.464.000	7.723.000	7.204.966	7.204.966	6.517.354	687.612	7.170.046
			20			TITLUL II BUNURI SI SERVICII			150.263.200	169.324.620	158.013.290	158.013.290	120.803.124	37.210.166	133.328.947
			20	01		Bunuri si servicii			35.209.085	42.027.171	36.382.371	36.382.371	30.384.443	5.997.928	30.155.520
			20	01	01	Furnituri de birou			526.874	681.844	549.604	549.604	458.767	90.837	424.341
			20	01	02	Materiale pentru curatenie			1.654.768	1.894.751	1.776.087	1.776.087	1.250.355	525.732	1.204.113
			20	01	03	Incalzit, iluminat si forta motrica			6.552.610	8.010.000	6.979.198	6.979.198	5.367.682	1.611.516	5.689.694
			20	01	04	Apa, canal si salubritate			1.848.315	2.042.485	1.842.843	1.842.843	1.523.041	319.802	1.659.899
			20	01	05	Carburanti si lubrifianti			228.081	262.081	158.533	158.533	155.834	2.699	147.222
			20	01	06	Piese de schimb			2.372.960	3.847.960	3.082.759	3.082.759	2.368.298	714.461	1.916.765
			20	01	07	Transport			847.280	847.280	607.485	607.485	471.424	136.061	332.939
			20	01	08	Posta, telecomunicatii, radio, tv, internet			500.482	615.480	503.684	503.684	428.098	75.586	465.730








Capi- tol	Sub- capi- tol	Pa- ra- graf	Gru- pa / Titlu	Ar- ti- col	Ali- ne- at	Denumire indicator	Credite de angajament		Credite bugetare		Angajamente bugetare	Angajamente legale	Plati efectuate	Angajamente legale de platit	Cheltuieli efective
							initiale	definitive	initiale	definitive					
A						B	1	2	3	4	5	6	7	8=6-7	9
			20	01	30	Alte bunuri si servicii pentru intretinere si functionare									344
			20	03		Hrana			584.000	584.000					76.882
			20	03	01	Hrana pentru oameni			584.000	584.000					76.882
7010						LOCUINTE, SERVICII SI DEZVOLTARE PUBLICA			10.000	10.000					
				01		CHELTUIELI CURENTE			10.000	10.000					
				10		TITLUL I CHELTUIELI DE PERSONAL			10.000	10.000					
				10	01	Cheltuieli salariale in bani			10.000	10.000					
				10	01	01 Salarii de baza			10.000	10.000					
9910	96					excedent/deficit sect funct				-73.000			2.567.359		

Conducatorul institutiei,

Conducatorul compartimentului  
financiar-contabil

DIRECTOR ECONOMIC,  
STELIANA STANCIU

SEF SERVICIUL BUCET,  
RAMONA RADU

MUNICIPIUL TIMISOARA

TOTAL TARA

DETALIEREA CHELTUIELILOR  
INSTITUTII PUBLICE FINANTATE DIN VENITURI PROPRII  
SI SUBVENTII DIN BUGETUL LOCAL  
SECTIUNEA DE DEZVOLTARE  
31122018

Pag. 1 - lei-

Capi- tol	Sub- capi- tol	Pa- ra- graf	Gru- pa / Titlu	Ar- ti- col	Ali- ne- at	Denumire indicator	Credite de angajament		Credite bugetare		Angajamente bugetare	Angajamente legale	Plati efectuate	Angajamente legale de platit	Cheltuieli efective
							initiale	definitive	initiale	definitive					
A						B	1	2	3	4	5	6	7	8=6-7	9
5010						TOTAL CHELTUIELI DIN VENITURI PROPRII SI SUBVENTII			36.472.620	34.906.630	26.314.946	26.314.946	8.426.353	17.888.593	8.589.806
	01					CHELTUIELI CURENTE			924.080	1.648.820	887.792	887.792	887.792		529.558
	58					TITLUL X PROIECTE CU FINANTARE DIN FONDURI EXTERNE NERAMBURSABILE CADRULUI FINANCIAR 2014-2020			924.080	1.648.820	887.792	887.792	887.792		529.558
	70					CHELTUIELI DE CAPITAL			35.548.540	33.257.810	25.427.154	25.427.154	7.538.561	17.888.593	8.060.248
	71					TITLUL XIII ACTIVE NEFINANCIARE			35.548.540	33.257.810	25.427.154	25.427.154	7.538.561	17.888.593	8.060.248
6510						INVATAMANT			35.000	35.000	14.134	14.134	14.134		260.222
	70					CHELTUIELI DE CAPITAL			35.000	35.000	14.134	14.134	14.134		260.222
	71					TITLUL XIII ACTIVE NEFINANCIARE			35.000	35.000	14.134	14.134	14.134		260.222
	71	01				Active fixe			35.000	35.000	14.134	14.134	14.134		260.222
	71	01	02			Masini, echipamente si mijloace de transport			20.000	20.000	14.134	14.134	14.134		164.978
	71	01	03			Mobilier, aparatura birotica si alte active corporale			15.000	15.000					75.690
	71	01	30			Alte active fixe (inclusiv reparatii capitale)									19.554
6610						SANATATE			36.287.620	34.721.630	26.251.277	26.251.277	8.362.684	17.888.593	8.223.308
	01					CHELTUIELI CURENTE			924.080	1.648.820	887.792	887.792	887.792		529.558
	58					TITLUL X PROIECTE CU FINANTARE DIN FONDURI EXTERNE NERAMBURSABILE CADRULUI FINANCIAR 2014-2020			924.080	1.648.820	887.792	887.792	887.792		529.558
	58	02				Programe din Fondul Social European (FSE)			924.080	1.648.820	887.792	887.792	887.792		529.558
	58	02	01			Finantarea nationala			143.792	143.790	109.647	109.647	109.647		22.178
	58	02	02			Finantarea externa nerambursabila			780.288	1.505.030	778.145	778.145	778.145		507.380

Capi- tol	Sub- capi- tol	Pa- ra- graf	Gru- pa / Titlu	Ar- ti- col	Ali- ne- at	Denumire indicator	Credite de angajament		Credite bugetare		Angajamente bugetare	Angajamente legale	Plati efectuate	Angajamente legale de platit	Cheltuieli efective
							initiale	definitive	initiale	definitive					
A						B	1	2	3	4	5	6	7	8=6-7	9
			70			CHELTUIELI DE CAPITAL			35.363.540	33.072.810	25.363.485	25.363.485	7.474.892	17.888.593	7.693.750
			71			TITLUL XIII ACTIVE NEFINANCIARE			35.363.540	33.072.810	25.363.485	25.363.485	7.474.892	17.888.593	7.693.750
			71	01		Active fixe			35.363.540	33.072.810	25.363.485	25.363.485	7.474.892	17.888.593	7.693.750
			71	01	02	Masini, echipamente si mijloace de transport			30.844.570	32.126.750	24.790.607	24.790.607	7.249.705	17.540.902	7.199.642
			71	01	03	Mobilier, aparatura birotica si alte active corporale			3.678.170	70.000	70.000	70.000		70.000	163.840
			71	01	30	Alte active fixe (inclusiv reparatii capitale)			840.800	876.060	502.878	502.878	225.187	277.691	330.268
6710						CULTURA, RECREERE SI RELIGIE			150.000	150.000	49.535	49.535	49.535		106.276
			70			CHELTUIELI DE CAPITAL			150.000	150.000	49.535	49.535	49.535		106.276
			71			TITLUL XIII ACTIVE NEFINANCIARE			150.000	150.000	49.535	49.535	49.535		106.276
			71	01		Active fixe			119.500	119.500	42.735	42.735	42.735		99.476
			71	01	02	Masini, echipamente si mijloace de transport									80.302
			71	01	03	Mobilier, aparatura birotica si alte active corporale			116.500	116.500	40.585	40.585	40.585		17.269
			71	01	30	Alte active fixe (inclusiv reparatii capitale)			3.000	3.000	2.150	2.150	2.150		1.905
			71	03		Reparatii capitale aferente activelor fixe			30.500	30.500	6.800	6.800	6.800		6.800
9910	97					excedent/deficit sect dezv							329.045		

\* MUNICIPIUL  
 TIMISOARA  
 PRIMAR  
 NICOLAE ROBU

Conducatorul institutiei,

DIRECTOR ECONOMIC  
 STELIANA STANCIU

Conducatorul compartimentului  
financiar-contabil

SEF SERVICIUL BUCET,  
 RAMONA RADU