

CONTUL DE EXECUTIE AL BUGETULUI LOCAL - VENITURI
30062012

Capi- tol	Sub- capi- tol	Pa- ra- gra- ful	Gr- pa / Titlu	Ali- ne- at	Denumire indicator	Prevederi bugetare anuale aprobrate la finele perioadei de raportare	Prevederi bugetare trimestriale cumulate	Drepturi constatate			Incasari realizate	Stingeri pe alte cai decat incasari	Drepturi constatate de incasat
								Total, din care:	din anii precedenti	din anul current			
A					B	1	2	3=4+5	4	5	6	7	8=3-6-7
0001	02				TOTAL VENITURI-BUGET LOCAL	802.004.070	482.457.040	663.768.296	175.652.067	488.116.229	368.030.560		295.737.736
0002					I. VENITURI CURENTE	612.104.160	407.913.250	613.768.711	169.479.830	444.288.881	323.458.126		290.310.585
0003					A. VENITURI FISCALE	532.967.830	337.764.100	506.545.172	129.556.138	376.989.034	263.661.996		243.883.176
0004					A1. IMPOZIT PE VENIT, PROFIT SI CASTIGURI DIN CAPITAL	276.358.960	170.161.880	133.091.219		133.091.219	133.091.219		
0005					A1.1 IMPOZIT PE VENIT, PROFIT SI CASTIGURI DIN CAPITAL DE LA PERSOANE JURIDICE	1.079.470	540.000	883.228		883.228	883.228		
0102	01				IMPOZIT PE PROFIT Impozit pe profit de la agentii economice	1.079.470	540.000	883.228		883.228	883.228		
0300	02				A1.2 IMPOZIT PE VENIT, PROFIT SI CASTIGURI DIN CAPITAL DE LA PERSOANE FIZICE	274.496.160	169.229.880	131.859.850		131.859.850	131.859.850		
0302	18				IMPOZIT PE VENIT Impozitul pe veniturile din transferul proprietatilor imobiliare din patrimoniul personal	8.937.570	4.468.800	4.550.314		4.550.314	4.550.314		
0402	01				COTE SI SUME DEFALCATE DIN IMPOZITUL PE VENIT	265.558.590	164.761.080	127.309.536		127.309.536	127.309.536		
	04				Cote defalcate din impozitul pe venit Suma alocate din cotele defalcate din impozitul pe venit pentru echilibrarea bugetelor locale	264.657.590	164.333.080	126.771.904		126.771.904	126.771.904		
0500	02				A1.3 ALTE IMPOZITE PE VENIT, PROFIT SI CASTIGURI DIN CAPITAL	901.000	428.000	537.632		537.632	537.632		
0502					ALTE IMPOZITE PE VENIT, PROFIT SI	783.330	392.000	348.141		348.141	348.141		

Capi- tol	Sub- capi- tol	Pa- ra- gra- f	Ar- ti- col	Al- ne- at	Denumire indicator	Prevederi anuale aprobrate la finele perioadei de raportare	Prevederi bugetare trimestriale cumulate	Drepturi constatate			Incasari realizate	Stingeri pe alte cai decat incasari	Drepturi constatate de incasat	
								Total, din care:	din anii precedenti	din anul curent				
A						I	2	3=4+5	4	5	6	7	8=3-6-7	
0502					B									
					CASIGURI DIN CAPITAL DE LA PERSOANE									
	50				FIZICE	783.330	392.000	348.141	348.141	348.141	348.141			
					Alte impozite pe venit, profit si cistiguri din capital	783.330	392.000	348.141	348.141	348.141	348.141			
0600	02				A2. IMPOZIT PE SALARII			27.476	27.476	27.476	27.476		27.476	
0602	02				IMPOZIT PE SALARII - TOTAL			27.476	27.476	27.476	27.476		27.476	
					Cote defalcate din impozitul pe salarii			27.476	27.476	27.476	27.476		27.476	
0700					A3 IMPOZITE SI TAXE PE PROPRIETATE	94.620.470	77.250.080	232.409.901	84.577.743	147.832.158	49.740.760		182.669.141	
0702					IMPOZITE SI TAXE PE PROPRIETATE	94.620.470	77.250.080	232.409.901	84.577.743	147.832.158	49.740.760		182.669.141	
	01				Impozit si taxa pe cladiri	79.498.020	68.140.080	209.544.029	75.012.871	134.531.158	40.002.821		169.541.208	
	01				Impozit pe cladiri de la persoane fizice	19.254.130	16.000.000	36.607.740	15.989.125	20.618.615	14.010.800		22.596.940	
	02				Impozit si taxa pe cladiri de la persoane juridice	60.243.890	52.140.080	172.936.289	59.023.746	113.912.543	25.992.021		146.944.268	
	02				Impozit si taxa pe teren	8.178.800	5.630.000	18.102.221	9.564.872	8.537.349	5.024.917		13.077.304	
	01				Impozit pe terenuri de la persoane fizice	3.687.630	2.400.000	9.709.849	5.742.563	3.967.286	2.562.465		7.147.384	
	02				Impozit si taxa pe teren de la persoane juridice	4.238.430	3.100.000	7.861.008	3.555.964	4.305.044	2.281.858		5.579.150	
	03				Impozitul pe terenul extravilan	252.740	130.000	531.364	266.345	265.019	180.594		350.770	
	03				Taxe judiciare de timbru si alte taxe de timbru	6.887.010	3.460.000	4.686.393	4.686.393	4.686.393	4.686.393		50.629	
	50				Alte impozite si taxe pe proprietate	56.640	20.000	77.258	77.258	77.258	26.629		60.902.146	
1000	02				A4 IMPOZITE SI TAXE PE BUNURI SI SERVICII	161.293.560	89.952.140	140.314.171	44.950.919	95.363.252	79.412.025		60.902.146	
1102					SUME DEFALCATE DIN TVA	132.657.000	65.806.000	63.623.998	63.623.998	63.623.998	63.623.998		60.902.146	
	02				Sume defalcate din taxa pe valoarea								60.902.146	

Capi- tol	Sub- capi- tol	Pa- ra- gra- ful	Gru- pa / Titlu	Ar- ti- col	Al- ne- at	Denumire indicator	Prevederi anuale aprobrate la finele perioadei de raportare	Prevederi bugetare trimestriale cumulate	Drepturi constatate			Incasari realizate	Singeri pe alte cai decat incasari	Drepturi constatate de incasat	
									Total, din care:	din anii precedenti	din anul curent				
A							1	2	3=4+5	4	5	6	7	8=3-6-7	
1102						B									
						adaugata pentru finantarea cheltuielilor descentralizate la nivelul comunelor,oraselor, municipiilor, sectoarelor si Municipiului Bucuresti	132.374.000	65.706.000	63.523.998		63.523.998	63.523.998			
	06					Sume defalcate din taxa pe valoarea adaugata pentru echilibrarea bugetelor locale	283.000	100.000	100.000		100.000	100.000			
						ALTE IMPOZITE SI TAXE GENERALE PE SI SERVICII	539.630	270.000	635.874	409.076	226.798	269.903			365.971
	07					Taxe hoteliere	539.630	270.000	635.874	409.076	226.798	269.903			365.971
						TAXE PE SERVICII SPECIFICE	212.160	106.030	651.639	574.383	77.256	115.098			538.541
	01					Impozit pe spectacole	212.130	106.000	651.639	574.383	77.256	113.098			538.541
	50					Alte taxe pe servicii specifice	30	30							
						TAXE PE UTILIZAREA BUNURILOR, AUTORIZAREA UTILIZARII BUNURILOR SAU PE DESFASURAREA DE ACTIVITATI	27.884.770	23.770.110	75.402.660	43.967.460	31.435.200	15.405.026			59.997.634
	02					Impozit pe mijloacele de transport	23.544.860	21.600.000	73.510.370	43.962.141	29.548.229	13.518.055			59.992.315
		01				Impozit pe mijloacele de transport detinute de persoane fizice*)	13.208.670	12.600.000	51.453.248	33.100.365	18.352.883	8.308.116			43.145.132
		02				Impozit pe mijloace de transport detinute persoane de juridice*)	10.336.190	9.000.000	22.057.122	10.861.776	11.195.346	5.209.939			16.847.183
	03					Taxe si tarife pentru eliberarea de licente si autorizatii de functionare	110	110							
						Alte taxe pe utilizarea bunurilor, autorizarea utilizarii bunurilor sau pe desfasurare de activitati	4.339.800	2.170.000	1.892.290	5.319	1.886.971	1.886.971			5.319

Capi- tol	Sub- capi- tol	Pa- ra- graf	Gru- pa / Titlu	Ar- ti- col	Ab- ne- at	Denumire indicator	Prevederi bugetare anuale aprobrate la finele perioadei de raportare	Prevederi bugetare trimestriale cumulate	Drepturi constatate			Incasari realizate	Sfingeri pe alte cai decat incasari	Drepturi constatate de incasat
									Total, din care:	din anii precedenti	din anul curent			
A							I	2	3=4+5	4	5	6	7	8=3-6-7
1800	02					B	694.840	400.000	702.405	702.405	702.405	417.992		284.413
1802						A6. ALTE IMPOZITE SI TAXE FISCALE	694.840	400.000	702.405	702.405	702.405	417.992		284.413
50						Alte impozite si taxe	694.840	400.000	702.405	702.405	702.405	417.992		284.413
2900	02					C. VENITURI NEFISCALE	79.136.330	70.149.150	107.223.539	39.923.692	67.299.847	60.796.130		46.427.409
3000						C1. VENITURI DIN PROPRIETATE	18.166.500	17.433.080	54.630.839	39.877.636	14.753.203	8.249.486		46.381.353
3002						VENITURI DIN PROPRIETATE	18.145.080	17.421.660	54.620.727	39.877.636	14.743.091	8.239.374		46.381.353
05						Venituri din concesiuni si inchirieri	17.443.420	16.720.000	53.779.159	39.877.636	13.901.523	7.397.806		46.381.353
08						Venituri din dividende	701.660	701.660	841.568	841.568	841.568	841.568		
02						Venituri din dividende de la alti platitori	701.660	701.660	841.568	841.568	841.568	841.568		
3102						VENITURI DIN DOBANZI	21.420	11.420	10.112	10.112	10.112	10.112		
03						Alte venituri din dobanzi	21.420	11.420	10.112	10.112	10.112	10.112		
3300	02					C2. VANZARI DE BUNURI SI SERVICII	60.969.830	52.716.070	52.592.700	46.056	52.546.644	52.546.644		46.056
3302						VENITURI DIN PRESTARI DE SERVICII SI ALTE ACTIVITATI	248.640	125.270	94.227	94.227	94.227	94.227		
08						Venituri din prestari de servicii	200	200						
12						Contributia persoanelor beneficiare ale cantinelor de ajutor social	242.570	121.200	94.215	94.215	94.215	94.215		
28						Venituri din recuperarea cheltuielilor de judecata, imputatii si despagubiri	5.870	3.870	12	12	12	12		
3402						VENITURI DIN TAXE ADMINISTRATIVE, ELIBERARI PERMISE	2.309.280	1.154.640	1.145.044	1.145.044	1.145.044	1.145.044		
02						Taxe extrajudiciare de timbru	2.309.280	1.154.640	1.145.044	1.145.044	1.145.044	1.145.044		
3502						AMENZI, PENALITATI SI CONFISCARI	10.613.030	5.307.130	4.547.086	46.056	4.501.030	4.501.030		46.056
01						Venituri din amenzi si alte sanctiuni aplicate potrivit dispozitiilor legale	10.611.900	5.306.000	4.533.856	34.291	4.499.565	4.499.565		34.291

Capi- tol	Sub- capit- ol	Pa- ra- graf	Gru- pa / Titlu col	Al- ne- at	Denumire indicator	Prevederi bugetare anuale aprobrate la finele perioadei de raportare	Prevederi bugetare trimestriale cumulate	Drepturi constatate			Incasari realizate	Stingeri pe alte cai decat incasari	Drepturi constatate de incasat
								Total, din care:	din anii precedenti	din anul curent			
A						1	2	3=4+5	4	5	6	7	8=3+6-7
3502	02				B	Penalitati pentru nedepunere sau depunere cu intarziere declaratiei de impozite si taxe	1.000	1.000	12.915	11.765	1.150		11.765
	50					Alte amenzi, penalitati si confiscari	130	130	315		315		
3602						DIVERSE VENITURI	3.369.850	1.700.000	2.570.218		2.570.218		
	06					Taxe speciale	2.380.300	1.200.000	2.120.025		2.120.025		
	50					Alte venituri	989.550	500.000	450.193		450.193		
3702						TRANSFERURI VOLUNTARE, ALTELE DECAT SUBVENTIILE	44.429.030	44.429.030	44.236.125		44.236.125		
	01					Donatii si sponsorizari	2.500	2.500	2.900		2.900		
	03					Varsaminte din sectiunea de functionare pentru finantarea sectiunii de dezvoltare							
	04					tare a bugetului local(cu semnul minus)	-137.097.240	-89.024.550	-59.910.342		-59.910.342		
	50					Varsaminte din sectiunea de functionare	137.097.240	89.024.550	59.910.342		59.910.342		
3900	02					Alte transferuri voluntare	44.426.530	44.426.530	44.233.225		44.233.225		
3902						II. VENITURI DIN CAPITAL	911.090	911.090	6.908.325	6.172.237	736.088		5.427.151
	01					VENITURI DIN VALORIFICAREA UNOR BUNURI	911.090	911.090	6.908.325	6.172.237	736.088		5.427.151
	03					Venituri din valorificarea unor bunuri ale institutiilor publice			139		139		
	07					Venituri din vanzarea locuintelor construite din fondurile statului	191.690	191.690	476.650		476.650		
	10					Venituri din vanzarea unor bunuri aparținând domeniului privat al statului sau al unitatilor administrativ- teritoriale	606.400	606.400	6.248.815	6.172.237	76.578		5.427.151
						Depozite speciale pentru constructii de							

Capi- tol	Sub- cap- tol	Pa- ra- gra- ful	Ar- ti- col	Ali- ne- at	Denumire indicator	Prevederi anuale aprobat la finele perioadei de raportare	Prevederi bugetare trimestriale cumulate	Drepturi constatate			Incasari realizate	Stingeri pe alte cai decat incasari	Drepturi constatate de incasat
								Total, din care:	din anii precedenti	din anul curent			
A						1	2	3=4+5	4	5	6	7	8=3-6-7
4202	01				de comunicatii in urgenta in sanatate	1.100.000							
	03				Subventii de la bugetul de stat catre								
	03				bugetele locale pentru finantarea								
	03				altor investitii in sanatate	2.000.000							
	20				Subventii de la bugetul de stat catre								
					bugetele locale necesare sustinerii								
					derularii proiectelor finantate din								
					fonduri externe nerambursabile(FEN)								
					postaderare	67.585.410	31.163.760	16.678.918		16.678.918	16.678.918		
	34				Subventii pentru acordarea ajutorului								
					pentru incalzirea locuintei cu lemne,								
					carbuni,combustibilii petrolieri								
	41				Subventii de la bugetul de stat pentru								
					finantarea sanataii	3.741.130	2.166.720	1.923.000		1.923.000	1.923.000		
4502					SUME PRIMITE DE LA UE/ALTI DONATORI								
					IN CONTUL PLATILOR EFECTUATE SI								
					PREFINANTARI								
	01				Fondul european de Dezvoltare Regionala	113.458.970	40.302.220	7.948.027		7.948.027	7.948.027		
					Sume primite in contul platilor	40.292.770	19.413.100	2.827.347		2.827.347	2.827.347		
	01				efectuate in anul curent	31.973.780	11.094.110	406.823		406.823	406.823		
	02				Sume primite in contul platilor								
	02				efectuate in anii anteriori	8.318.990	8.318.990	2.008.248		2.008.248	2.008.248		
	03				Prefinantare								
	02				Fondul Social European	1.520.320	1.265.120	412.276		412.276	412.276		
	01				Sume primite in contul platilor								
	01				efectuate in anul curent	1.461.750	1.206.550	211.130		211.130	211.130		

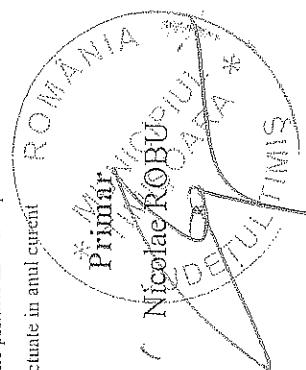
Capi- tol	Sub- capi- tol	Pa- ra- graf	Gr- pa / Titlu	Al- ne- at	Denumire indicator	Prevederi		Drepturi constatate			Incasari realizate	Stingeri pe alte cai decat incasari	Drepturi constatate de incasat
						1 Prevederi anuale aprobrate la finele perioadei de raportare	2 Prevederi trimestriale cumulate	Total, din care:	4 din anii precedenti	5 din anul curent			
A						3=4+5	6	7	8=3-6-7				
4502	02				B								
	02				Sume primite in contul platilor efectuate in anii anteriori	58.570	58.570	985.972		985.972	985.972		
	03				Fondul de Coeziune	71.490.040	19.495.580	4.011.686		4.011.686	4.011.686		
	01				Sume primite in contul platilor efectuate in anul curent	63.070.700	11.076.240	2.055.965		2.055.965	2.055.965		
	02				Sume primite in contul platilor efectuate in anii anteriori	8.419.340	8.419.340	2.549.516		2.549.516	2.549.516		
	03				Pre-finantare			-593.795		-593.795	-593.795		
	07				Instrumentul de Asistență pentru Prezervare	101.000	101.000	101.892		101.892	101.892		
	01				Sume primite in contul platilor efectuate in anul curent	101.000	101.000						
	02				Sume primite in contul platilor efectuate in anii anteriori			101.892		101.892	101.892		
	02				Programa Comunitare finantata in perioada 2007-2013	54.840	27.420						
	01				Sume primite in contul platilor efectuate in anul curent	54.840	27.420						
	01												

Şef Serviciu Buget

Steliana STANCIU

Director Economic

Smaranda HARACIU



CONTUL DE EXECUTIE AL BUGETULUI LOCAL - CHELTUIELI
30062012

Pag. 1 - lei-

Capi- tol	Sub- capi- tol	Pa- ra- gra- ful	Gru- pa / Tifu	Ar- ti- col	Al- ne- at	Denumire indicator	Credite de angajament	Credite bugetare		Angajamente bugetare	Angajamente legale	Plati efectuate	Angajamente legale de platit	Cheltuieli efective
								anuale aprobrate la finele perioadei de raportare	trimestriale cumulate					
A						B	1	2	3	4	5	6	7=5-6	8
5002						TOTAL CHELTUIELI		831.643.580	512.096.550	389.737.916	389.237.703	353.364.485	35.873.218	318.232.015
5100	02					Partea I-a SERVICII PUBLICE GENERALE		73.005.060	41.944.190	34.443.282	34.070.498	28.324.606	5.745.892	26.751.469
5102						AUTORITATI PUBLICE SI ACTIUNI EXTERNE		50.207.590	27.586.390	24.756.392	24.383.608	18.648.669	5.734.939	18.068.216
	01					Autoritati executive si legislative		50.207.590	27.586.390	24.756.392	24.383.608	18.648.669	5.734.939	18.068.216
	03					Autoritati executive		50.207.590	27.586.390	24.756.392	24.383.608	18.648.669	5.734.939	18.068.216
5402						ALTE SERVICII PUBLICE GENERALE		5.132.570	3.964.070	2.798.873	2.798.873	2.787.920	10.953	2.046.456
	07					Fond pentru garantarea imprumuturilor externe, contracte/garantate de administratiile publice locale		92.820	92.820					
	10					Servicii publice comunitare de evidenta a persoanelor		2.000.000	1.372.500	1.079.395	1.079.395	1.079.395	1.079.395	1.073.395
	50					Alte servicii publice generale		3.039.750	2.498.750	1.719.478	1.719.478	1.708.525	10.953	973.061
5502						TRANZACTII PRIVIND DATORIA PUBLICA SI IMPRUMUTURI		17.664.900	10.393.730	6.888.017	6.888.017	6.888.017		6.636.737
6000	02					Partea II-a APARARE, ORDINE PUBLICA SI SIGURANTA NATIONALA		12.466.390	7.908.490	6.803.211	6.779.824	5.846.666	933.158	5.848.088
6102						ORDINE PUBLICA SI SIGURANTA NATIONALA		12.466.390	7.908.490	6.803.211	6.779.824	5.846.666	933.158	5.848.088
	03					Ordine publica		11.804.090	7.311.190	6.618.519	6.618.519	5.685.361	933.158	5.528.977
	04					Politie comunitara		11.804.090	7.311.190	6.618.519	6.618.519	5.685.361	933.158	5.528.977
	05					Protectie civila si protectia contra incendiilor (protectie civila nonmilitara)		662.300	597.300	184.692	161.305	161.305		319.111
6500	02					Partea III-a CHELTUIELI SOCIAL-CULTURALE		254.373.300	151.840.990	138.954.564	138.850.522	126.162.544	12.687.978	120.691.439
6502						INVATAMANT		149.044.250	82.617.400	80.543.099	80.543.099	74.260.049	6.283.050	74.510.278
	03					Invatamant prescolar si primar		56.376.270	24.288.840	22.356.331	22.356.331	21.590.671	765.660	21.326.435
						Invatamant prescolar		30.810.930	14.850.000	14.405.776	14.405.776	13.651.321	754.255	13.335.675

Capi- tol	Sub- capi- tol	Pa- ra- graf	Gru- pa / Titlu	Al- ne- at	Denumire indicator	Credite de angajament	Credite bugetare			Angajamente legale	Plati efectuate	Angajamente legale de platit	Cheltuieli efective
							anuale aprobat la finele perioadei de raportare	trimestriale cumulate					
A					B	1	2	3	4	5	6	7=5-6	8
6502	04				Invatamant primar		23.565.340	9.438.840	7.950.555	7.950.555	7.939.150	11.405	7.990.762
					Invatamant secundar		91.884.320	57.940.500	57.940.385	57.940.385	52.435.477	5.504.908	52.946.719
	01				Invatamant secundar inferior		26.480.230	14.554.700	14.554.700	14.554.700	13.905.459	649.261	14.042.582
	02				Invatamant secundar superior		63.960.440	41.942.150	41.942.055	41.942.055	37.190.983	4.751.072	37.497.832
	03				Invatamant profesional		1.443.650	1.443.650	1.443.630	1.443.630	1.339.055	104.575	1.406.305
	05				Invatamant postliceal		783.660	388.060	246.383	246.383	233.901	12.482	237.124
6602	06				SANATATE		13.301.020	7.815.640	5.611.688	5.611.688	5.532.748	78.940	4.284.508
					Servicii medicale in unitati sanitare cu paturi		9.559.890	5.648.920	3.666.349	3.666.349	3.587.409	78.940	2.344.242
	01				Spitale generale		9.559.890	5.648.920	3.666.349	3.666.349	3.587.409	78.940	2.344.242
	08				Servicii de sanatate publica		3.741.130	2.166.720	1.945.339	1.945.339	1.945.339		1.940.266
6702	03				CULTURA, RECREERE SI RELIGIE		55.172.090	40.216.960	34.427.761	34.323.719	30.719.807	3.603.912	27.155.293
					Servicii culturale		15.760.500	10.489.720	9.731.446	9.627.404	9.528.763	98.641	9.221.117
	04				Institutiile publice de spectacole si concerte		12.739.810	8.648.410	8.028.821	7.924.779	7.826.138	98.641	7.490.927
	06				Casa de cultura		3.020.690	1.841.310	1.702.625	1.702.625	1.702.625		1.730.190
	05				Servicii recreative si sportive		39.095.690	29.543.340	24.522.079	24.522.079	21.033.123	3.498.956	17.787.832
	01				Sport		4.573.880	3.625.000	2.801.883	2.801.883	2.801.883		2.798.644
	03				Intretinere gradini publice, parcuri								
	03				zone verzi, baze sportive si de agrement		34.521.810	25.918.340	21.720.196	21.720.196	18.221.240	3.498.956	14.989.188
50					Alte servicii in domeniile culturii, recreerii si religiei								
					ASIGURARI SI ASISTENTA SOCIALA		315.900	183.900	174.256	174.256	167.921	6.315	146.344
6802	05				Asistenta sociala in caz de boli si invaliditati		36.855.940	23.190.990	18.372.016	18.372.016	15.649.940	2.722.076	14.741.360
					Asistenta sociala in caz de invaliditate		9.316.600	5.130.600	5.054.377	5.054.377	4.349.004	705.373	4.350.268
	02						9.316.600	5.130.600	5.054.377	5.054.377	4.349.004	705.373	4.350.268

Capi- tol	Sub- cap- tol	Pa- ra- graf	Ar- ti- col	Ali- ne- at	Denumire indicator	Credite de angajament	Credite bugetare			Angajamente legate	Plati efectuate	Angajamente legate de platit	Cheltuieli efective	
							2	3	4					
A							1	2	3	4	5	6	7=5-6	8
6802	06				B	Asistenta sociala pentru familie si copii								
	11					Creste	3.561.710	2.461.740	1.334.655	1.334.655	1.210.411	124.244	1.240.561	
	15					Prevenirea excluderii sociale	1.121.730	698.060	641.029	641.029	561.600	79.429	556.531	
	01					Ajutor social	21.511.900	13.828.190	11.170.961	11.170.961	9.357.931	1.813.030	8.419.553	
	02					Cantine de ajutor social	19.254.620	12.047.490	10.042.352	10.042.352	8.229.322	1.813.030	7.381.792	
	50					Alte cheltuieli in domeniul asigurarii si asistentei sociale	2.257.280	1.780.700	1.128.609	1.128.609	1.128.609		1.037.761	
							1.344.000	1.072.400	170.994	170.994	170.994		174.447	
7000	02					Partea IV-a SERVICII SI DEZVOLTARE PUBLICA, LOCUINTE, MEDIU SI APE	222.319.080	124.506.890	91.060.808	91.060.808	87.636.655	3.424.153	77.930.932	
7002						LOCUINTE, SERVICII SI DEZVOLTARE PUBLICA	121.336.540	67.389.560	34.040.945	34.040.945	31.721.767	2.319.178	21.324.306	
	03					Locuinte	35.070	35.070	6.556	6.556	6.556		5.714.443	
	01					Dezvoltarea sistemului de locuinte	35.070	35.070	6.556	6.556	6.556		5.714.443	
	30					Alte cheltuieli in domeniul locuintelor								
	05					Alimentare cu apa si amenajari hidrotehnice	9.003.620	7.303.620	4.097.030	4.097.030	3.662.380	434.650	3.009.494	
	01					Alimentare cu apa	9.003.620	7.303.620	4.097.030	4.097.030	3.662.380	434.650	3.009.494	
	06					Iluminat public si electrificari rurale	14.983.290	10.123.200	10.123.121	10.123.121	8.695.799	1.427.322	5.403.357	
	50					Alte servicii in domeniile locuintelor, serviciilor si dezvoltarii comunale	97.314.560	49.927.670	19.814.238	19.814.238	19.357.032	457.206	7.197.012	
7402						PROTECTIA MEDIULUI	100.982.540	57.117.330	57.019.863	57.019.863	55.914.888	1.104.975	56.606.626	
	05					Salubritate si gestiunea deseurilor	17.962.880	13.250.600	13.153.138	13.153.138	12.048.163	1.104.975	12.739.901	
	01					Salubritate	10.999.880	9.171.600	9.074.829	9.074.829	7.969.854	1.104.975	8.826.637	
	02					Colectarea, tratarea si distrugerea deseurilor	6.963.000	4.079.000	4.078.309	4.078.309	4.078.309		3.913.244	
	02					Canalizarea si tratarea apelor reziduale	83.019.060	43.866.730	43.866.725	43.866.725	43.866.725		43.866.725	
8000	02					Partea V-a ACTIUNI ECONOMICE	269.479.750	183.895.990	118.476.051	118.476.051	105.394.014	13.082.037	87.010.147	

Capi- tol	Sub- cap- tol	Pa- ra- graf	Gru- pa / Titlu	Ar- ti- col	Ali- ne- at	Denumire indicator	Credite de angajament	Credite bugetare			Angajamente legale	Plati efectuate	Angajamente legale de platit	Cheltuieli efective
								anuale aprobat la finele perioadei de raportare	2	3				
			A			B	I							
8102						COMBUSTIBILI SI ENERGIE								
	06					Energie termica		157.225.330	96.717.170	47.133.903	46.919.896	214.007	32.080.137	
8302						AGRICULTURA, SILVICULTURA, SI VANATOARE		157.225.330	96.717.170	47.133.903	46.919.896	214.007	32.080.137	
	03					Agricultura		45.000	45.000	11.658	11.658		1	
	30					Alte cheltuieli in domeniul agriculturii		45.000	45.000	11.658	11.658		1	
8402						TRANSPORTURI		112.209.420	87.133.820	71.330.490	58.462.460	12.868.030	54.930.009	
	03					Transport rutier		109.755.470	84.679.870	71.330.490	58.462.460	12.868.030	54.930.009	
	01					Drumuri si poduri		10.341.810	1.748.730					
	02					Transport in comun		43.344.930	39.315.290	34.216.959	25.177.828	9.039.131	37.439.187	
	03					Strazi		56.068.730	43.615.850	37.113.531	33.284.632	3.828.899	17.490.822	
	50					Alte cheltuieli in domeniul transporturilor		2.453.950	2.453.950					

DETALIEREA CHELTUIELILOR
- buget local -
30062012

Capi- tol	Sub- capi- tol	Pa- ra- graf	Gra- pa/ Tribu col	Ali- ne- at	Denumire indicator	Credite de angajament	Credite bugetare			Angajamente legale	Plati efectuate	Angajamente legale de platit	Cheltuieli efective
							anuale aprobat la finele perioadei de raportare	trimestriale cumulate	4				
A					B	1	2	3	4	5	6	7=5-6	8
5002	01				TOTAL CHELTUIELI		831.643.580	512.096.550	389.737.916	389.237.703	353.364.485	35.873.218	318.232.015
	10				CHELTUIELI CURENTE		707.811.370	410.266.460	311.126.213	310.626.000	278.197.074	32.428.926	259.857.136
	10	01			TITLUL I CHELTUIELI DE PERSONAL		166.811.000	88.672.410	89.090.710	89.004.007	85.283.328	3.720.679	86.475.123
	10	01	01		Cheltuieli salariale in bani		126.592.330	69.058.340	70.248.039	70.175.565	67.274.710	2.900.855	68.168.035
	10	01	01	01	Salarii de baza		91.089.100	55.018.280	56.356.303	56.356.303	53.998.424	2.357.879	54.582.079
	10	01	02		Salarii de merit		450.000						
	10	01	05		Sporuri pentru conditii de munca		2.241.660	652.890	635.728	635.728	627.562	8.166	626.672
	10	01	06		Alte sporuri		3.293.700	1.251.800	1.260.732	1.260.732	1.207.581	53.151	1.230.071
	10	01	09		Prima de vacanta			1.100	1.092	1.092	1.092		1.092
	10	01	10		Fond pentru posturi ocupate prin cumul			314.630	305.567	305.567	305.567		320.638
	10	01	11		Fond aferent platii cu ora		2.270.210	1.927.760	1.927.754	1.927.754	1.927.754		1.985.655
	10	01	12		Indemnizatii platite unor persoane din afara unitatii		6.881.790	4.930.440	4.993.885	4.993.885	4.519.166	474.719	4.576.298
	10	01	13		Indemnizatii de delegare		102.000	72.000	11.819	11.819	10.027	1.792	10.027
	10	01	16		Alocatii pentru locuinte		260.000	140.000	131.699	131.699	131.699		131.699
	10	01	30		Alte drepturi salariale in bani		19.165.130	4.749.440	4.623.460	4.550.986	4.545.838	5.148	4.703.804
	10	02			Cheltuieli salariale in natura		96.640	92.440					
	10	02	04		Locuinta de serviciu folosita de salariat si familia sa		4.200						
	10	02	30		Alte drepturi salariale in natura		92.440	92.440					
	10	03			Contributii		40.122.030	19.521.630	18.842.671	18.838.442	18.008.618	819.824	18.307.088
	10	03	01		Contributii de asigurari sociale de stat		30.181.060	14.641.100	14.148.673	14.137.826	13.531.805	606.021	13.827.505
	10	03	02		Contributii de asigurari de somaj		711.770	361.610	355.127	354.867	340.702	14.165	322.600
	10	03	03		Contributii de asigurari sociale de sanatate		7.684.140	3.618.880	3.530.463	3.528.684	3.364.111	164.573	3.422.764

Capi- tol	Sub- capit- ol	Pa- ra- gra- ful	Gru- pa / Titlu col	Ali- ne- at	Denumire indicator	Credite de angajament	Credite bugetare		Angajamente bugetare	Angajamente legale	Plati efectuate	Angajamente legale de platit	Cheltuieli efective
							anuale aprobat la finele perioadei de raportare	trimestriale cumulate					
A			B			I	2	3	4	5	6	7=5-6	8
	10	03	04		Contributii de asigurari pentru accidente de munca si boli profesionale		245.950	148.390	142.269	142.127	136.427	5.700	159.600
	10	03	05		Prime de asigurare viata platite de angajatilor pentru angajati		23.450	11.780	11.772	11.772	11.772		11.956
	10	03	06		Contributii pentru concedii si indemnizatii		1.275.660	739.870	654.967	653.166	623.801	29.365	562.663
	20	01			TITLUL II BUNURI SI SERVICII		179.077.780	127.605.820	115.441.260	115.027.750	97.081.270	17.946.480	92.344.252
	20	01			Bunuri si servicii		62.580.150	46.117.170	41.998.187	41.735.754	33.849.071	7.886.683	35.551.090
	20	01	01		Furnituri de birou		628.820	482.700	373.008	372.479	318.756	53.723	314.412
	20	01	02		Materiale pentru curatenie		410.970	314.620	240.746	240.679	221.863	18.816	191.501
	20	01	03		Incalzit, iluminat si forta motrica		23.929.690	19.687.230	19.276.959	19.260.319	17.365.394	1.894.925	18.955.067
	20	01	04		Apa, canal si salubritate		13.878.590	11.893.790	11.692.434	11.678.887	10.051.756	1.627.131	10.560.482
	20	01	05		Carburanti si lubrifianti		444.220	366.160	264.502	256.896	234.669	22.227	191.147
	20	01	06		Piese de schimb		356.660	214.660	101.738	73.948	73.346	602	75.355
	20	01	07		Transport		144.860	81.700	72.171	72.171	72.171		75.966
	20	01	08		Posta, telecomunicatii, radio, tv, internet		1.708.240	1.163.460	980.822	945.488	902.949	42.539	859.072
	20	01	09		Materiale si prestari de servicii cu caracter functional		1.108.250	972.230	825.125	822.216	704.841	117.375	627.071
	20	01	30		Alte bunuri si servicii pentru intretinere si functionare		19.969.850	10.940.620	8.170.682	8.012.671	3.903.326	4.109.345	3.701.017
	20	02			Reparatii curente		49.065.490	34.360.830	30.185.433	30.165.144	26.595.382	3.569.762	21.889.655
	20	03			Hrana		2.039.580	1.571.230	936.742	936.729	936.729		859.473
	20	03	01		Hrana pentru oameni		1.588.760	1.218.310	750.503	750.490	750.490		698.157
	20	03	02		Hrana pentru animale		450.820	352.920	186.239	186.239	186.239		161.316
	20	04			Medicamente si materiale sanitare		236.420	169.950	31.527	31.527	31.109	418	19.050

Capi- tol	Sub- capi- tol	Pa- ra- graf	Gru- pa / Titlu	Ar- ti- col	Ali- ne- at	Denumire indicator	Credite de angajament	Credite bugetare			Angajamente legale	Plati efectuate	Angajamente legale de platit	Cheltuieli efective
								2 anuale aprobrate la finele perioadei de raportare	3 trimestriale cumulate	4				
A							1	3	4	5	6	7=5-6	8	
	20	04	01			Medicamente	156.790	111.000	28.901	28.901	28.483	418	15.788	
	20	04	02			Materiale sanitare	66.840	47.420	24	24	24		1.753	
	20	04	03			Reactivi	12.790	11.530	2.602	2.602	2.602		3	
	20	04	04			Dezinfectanti	3.516.140	2.122.630	1.794.815	1.780.575	1.796.132	44.443	286.734	
	20	05	01			Bunuri de natura obiectelor de inventar	379.100	334.480	225.999	225.997	224.522	1.475	2.484	
	20	05	03			Uniforme si echipament	195.000	32.625	22.625	22.625	22.625		4.308	
	20	05	03			Lenjerie si accesorii de pat	2.942.040	1.755.525	1.546.191	1.531.953	1.488.985	42.968	2.79.942	
	20	05	30			Alte obiecte de inventar	599.060	474.560	201.401	193.840	190.840	3.000	191.124	
	20	06	01			Deplasari, detasari, transferari	422.060	336.560	153.458	146.627	145.627	1.000	145.911	
	20	06	02			Deplasari interne, detasari, transferari	177.000	138.000	47.943	47.213	45.213	2.000	45.213	
	20	06	02			Deplasari in strainatate	2.970							
	20	09				Materiale de laborator	89.700	54.700	16.700	16.670	15.216	1.454	16.535	
	20	11				Carti, publicatii si materiale documentare	55.000	39.000	4.040	4.040	4.040		4.040	
	20	12				Consultanta si expertiza	376.600	256.900	20.247	20.228	10.992	9.236	10.983	
	20	13				Pregatire profesionala	389.370	244.620	199.502	199.502	154.785	44.717	108.298	
	20	14				Protectia muncii	20.000	20.000	5.084	5.084	5.084		3.959	
	20	15				Munitii, furnituri si armament de natura activelor fixe pentru armata	990.000	590.000	556.079	518.090	465.221	52.869	465.374	
	20	25				Cheltuieli judiciare si extrajudiciare derivate din actiuni in reprezentarea intereselor statului, potrivit dispozitiilor legale	59.117.300	41.584.230	39.491.503	39.420.567	33.086.669	6.333.898	32.937.937	
	20	30				Alte cheltuieli	58.800	43.000	14.333	11.517	11.517		15.099	
	20	30	01			Reclama si publicitate	130.000	65.000	17.643	11.339	11.339		15.484	
	20	30	02			Protocol si reprezentare								

Capi- tol	Sub- cap- tol	Pa- ra- graf	Gru- pa / Titlu	Ar- ti- col	Ali- ne- at	Denumire indicator	Credite de angajament	Credite bugetare			Angajamente legale	Plati efectuate	Angajamente legale de platit	Cheltuieli efective
								anuale aprobrate la finele perioadei de raportare	trimestriale cumulate	3				
A							1	4	5	6	7=5-6	8		
						B								
	20	30	03			Prime de asigurare non-viata	1.734.260	915.370	541.101	540.781	494.006	46.775	494.437	
	20	30	04			Chirii	5.070.491	4.905.491	4.772.606	4.772.606	1.058.181	3.714.425	881.669	
	20	30	30			Alte cheltuieli cu bunuri si servicii	52.123.749	35.655.369	34.145.820	34.084.324	31.511.626	2.572.698	31.531.248	
	30					TITLUL III DOBANZI	17.664.900	10.393.730	6.888.017	6.888.017	6.888.017		6.636.737	
	30	01				Dobanzi aferente datoriei publice interne	12.174.990	6.960.820	4.231.576	4.231.576	4.231.576		3.980.296	
	30	01	01			Dobanzi aferente datoriei publice interne directe	10.674.990	5.460.820	4.231.576	4.231.576	4.231.576		3.980.296	
	30	01	02			Dobanzi aferente creditelor interne garantate	1.500.000	1.500.000						
	30	02				Dobanzi aferente datoriei publice externe	2.310.250	1.310.250	946.449	946.449	946.449		946.449	
	30	02	02			Dobanzi aferente creditelor externe contractate de ordonatorii de credite	110.250	110.250						
	30	02	03			Dobanzi aferente creditelor externe garantate si/sau directe subinprumutate	2.200.000	1.200.000	946.449	946.449	946.449		946.449	
	30	03				Alte dobanzi	3.179.660	2.122.660	1.709.992	1.709.992	1.709.992		1.709.992	
	30	03	05			Dobanzi la operatiunile de leasing	3.179.660	2.122.660	1.709.992	1.709.992	1.709.992		1.709.992	
	40					TITLUL IV SUBVENTII	73.750.000	69.750.000	68.492.356	68.492.356	59.500.000	8.992.356	64.251.995	
	40	03				Subventii pentru acoperirea diferentelor de pret si tarif	73.750.000	69.750.000	68.492.356	68.492.356	59.500.000	8.992.356	64.251.995	
	51					TITLUL VI TRANSFERURI INTRE UNITATI ALE ADMINISTRATIEI PUBLICE								
	51	01				Transferuri curente	8.687.180	3.891.980	2.437.823	2.437.823	2.437.823		1.734.119	
	51	01	01			Transferuri catre institutii publice	3.580.330	2.619.100	1.716.543	1.716.543	1.716.543		1.710.543	
	51	01	39			Transferuri din bugetele consiliilor	2.012.000	1.378.500	1.079.395	1.079.395	1.079.395		1.073.395	

Capi- tol	Sub- capi- tol	Pa- ra- graf	Gru- pa / Titlu	Ar- ti- col	Ali- ne- at	Denumire indicator	Credite de angajament	Credite bugetare			Angajamente legale	Plati efectuate	Angajamente legate de platit	Cheltuieli efective
								anuale aprobat la finele perioadei de raportare	2	3				
			A			B	I							
			56	03	02	Finantarea externa nerambursabila		88.540.340	26.545.880	4.481.510	4.481.510			
			56	03	03	Cheltuieli neeligibile*)		7.138.610	7.138.610	54.812	54.812			20
			56	07		Programe Instrumentul de Asistentia pentru Preaderare (IPA)		30.000	30.000					
			56	07	01	Finantarea nationala*)		8.000	8.000					
			56	07	02	Finantarea externa nerambursabila		22.000	22.000					
			56	15		Alte programe comunitare finantate in perioada 2007-2013		125.000	62.500			21.347		21.345
			56	15	01	Finantarea nationala		70.160	35.080			2.355		8.383
			56	15	02	Finantarea externa nerambursabila		54.840	27.420			18.992		12.855
			56	15	03	Cheltuieli neeligibile								107
			57			TITLUL VIII ASISTENTA SOCIALA		15.998.300	9.191.770			6.758.283	1.553.981	5.829.703
			57	02		Ajutoare sociale		15.998.300	9.191.770			6.758.283	1.553.981	5.829.703
			57	02	01	Ajutoare sociale in numerar		15.709.300	8.902.770			6.469.758	1.553.981	5.530.935
			57	02	02	Ajutoare sociale in natura		289.000	289.000			288.525		298.768
			59			TITLUL IX ALTE CHELTUIELI		3.700.000	2.220.000			1.314.876		1.511.373
			59	01		Burse		2.000.000	1.020.000			1.009.032		994.183
			59	02		Ajutoare pentru daune provocate de calamitati naturale		200.000	200.000					211.346
			59	17		Despagubiri civile		1.500.000	1.000.000			305.844		305.844
			70			CHELTUIELI DE CAPITAL		105.666.470	91.227.500			67.926.257	3.444.292	55.553.353
			71			TITLUL X ACTIVE NEFINANCIARE		105.666.470	91.227.500			67.926.257	3.444.292	55.553.353
			71	01		Active fixe		105.666.470	91.227.500			67.926.257	3.444.292	55.553.353
			71	01	01	Constructii		85.890.790	77.241.330			59.054.930	3.424.204	44.080.937
			71	01	02	Masini, echipamente si mijloace de transport		10.614.500	7.358.860			6.186.942		480.645

Capi- tol	Sub- capi- tol	Pa- ra- graf	Gru- pa / Titlu	Ar- ti- col	Al- ne- at	Denumire indicator	Credite de angajament	Credite bugetare		Angajamente legale	Plati efectuate	Angajamente legale de platit	Cheltuieli efective
								anuale aprobat la finele perioadei de raportare	trimestriale cumulate				
A			B			1	2	3	4	5	6	7-5-6	8
	71	01	03			Mobilier, aparatura birouica si alte active corporale		1.650.350	1.110.350	50.000	50.000	50.000	165.225
	71	01	30			Alte active fixe (inclusiv reparatii capitale)		7.510.830	5.516.960	2.654.473	2.634.385	20.088	10.826.546
	79					OPERATIUNI FINANCIARE		18.165.740	10.602.590	7.467.071	7.467.071		2.821.526
	81					TITLUL XIV RAMBURSARI DE CREDITE		18.165.740	10.602.590	7.467.071	7.467.071		2.821.526
	81	01				Rambursari de credite externe		7.437.590	4.902.590	3.267.071	3.267.071		2.821.526
	81	01	02			Rambursari de credite externe din fondul de garantare		1.458.570	923.570	445.545	445.545		
	81	01	05			Rambursari de credite aferente datoriei publice externe locale		5.979.020	3.979.020	2.821.526	2.821.526		2.821.526
	81	02				Rambursari de credite interne		10.728.150	5.700.000	4.200.000	4.200.000		
	81	02	01			Rambursari de credite interne garantate		1.500.000	1.500.000				
	81	02	05			Rambursari de credite aferente datoriei publice interne locale		9.228.150	4.200.000	4.200.000	4.200.000		
	84					PLATI EFECTUATE IN ANII PRECEDENTI SI RECUPERATE IN ANUL CURENT				-225.917	-225.917		
	85					Titlul XV PLATI EFECTUATE IN ANII PRECEDENTI SI RECUPERATE IN ANUL CURENT				-225.917	-225.917		
	85	01				Plati efectuate in anii precedenti si recuperate in anul curent				-225.917	-225.917		
	85	01	01			Plati efectuate in anii precedenti si recuperate in anul curent (SF)				-196.691	-196.691		
	85	01	02			Plati efectuate in anii precedenti si recuperate in anul curent (SD)				-29.226	-29.226		

Capi- tol	Sub- capi- tol	Pa- ra- graf	Gru- pa / Titlu	Ar- ti- col	Al- ne- at	Denumire indicator	Credite de angajament	Credite bugetare		Angajamente bugetare	Angajamente legale	Plati efectuate	Angajamente legale de platit	Cheltuieli efective
								anuale aprobrate la finele perioadei de raportare	trimestriale cumulate					
A						B	1	2	3	4	5	6	7=5-6	8
			20 01 03			Incalzit, iluminat si forta motrica		927.690	599.000	383.000	366.360	332.286	34.074	312.074
			20 01 04			Apa, canal si salubritate		116.000	63.000	51.000	37.453	36.252	1.201	32.393
			20 01 05			Carburanti si lubrifianti		75.000	40.000	39.030	38.750	38.750		30.958
			20 01 06			Piese de schimb		200.000	120.000	74.584	46.794	46.192	602	45.211
			20 01 08			Posta, telecomunicatii, radio, tv, internet		866.000	531.000	443.177	415.170	393.652	21.518	395.873
			20 01 30			Alte bunuri si servicii pentru intretinere si functionare		11.849.320	5.348.120	5.236.080	5.095.493	1.320.576	3.774.917	1.318.583
			20 02			Reparatii curente		2.320.000	1.340.000	625.167	604.878	604.878		242.468
			20 04			Medicamente si materiale sanitare		24.850	24.850	17.275	17.275	17.271	4	
			20 04 01			Medicamente		24.850	24.850	17.275	17.275	17.271	4	
			20 05			Bunuri de natura obiectelor de inventar		223.970	151.770	128.267	118.804	97.604	21.200	18.849
			20 05 30			Alte obiecte de inventar		223.970	151.770	128.267	118.804	97.604	21.200	18.849
			20 06			Deplasari, detasari, transferari		230.810	136.810	39.077	31.516	28.516	3.000	12.765
			20 06 01			Deplasari interne, detasari, transferari		136.810	74.810	56.347	29.516	28.516	1.000	12.765
			20 06 02			Deplasari in strainatate		94.000	62.000	2.730	2.000	2.000		
			20 11			Carti, publicatii si materiale documentare		31.000	17.000	7.640	7.610	6.322	1.288	7.699
			20 13			Pregatire profesionala		133.200	71.200	17.328	17.309	8.073	9.236	8.064
			20 25			Cheltuieli judiciare si extrajudiciare derivate din actiuni in reprezentarea intereselor statului, potrivit dispozitiilor legale		970.000	570.000	549.229	511.240	458.371	52.869	459.124
			20 30			Alte cheltuieli		2.537.050	1.421.250	1.299.875	1.239.412	1.199.271	30.141	988.406
			20 30 01			Reclama si publicitate		45.800	30.000	8.840	6.024	6.024		9.606
			20 30 02			Protocol si reprezentare		130.000	65.000	17.643	11.339	11.339		15.484

Capi- tol	Sub- capi- tol	Pa- ra- graf	Gru- pa / Titlu	Ar- ti- col	Ali- ne- at	Denumire indicator	Credite de angajament	Credite bugetare		Angajamente legale	Plati efectuate	Angajamente legale de platit	Cheltuieli efective		
								anuale aprobate la finele perioadei de raportare	trimestriale cumulate						
A				B				1	2	3	4	5	6	7=5-6	8
			20	30	03	Prime de asigurare non-viata		65.000	30.000	21.823	21.530	21.530	21.530	21.530	21.530
			20	30	30	Alte cheltuieli cu bunuri si servicii		2.296.250	1.296.250	1.251.569	1.190.519	1.160.378	30.141	1.160.378	941.786
			59			TITLUL IX ALTE CHELTUIELI		1.500.000	1.000.000	305.844	305.844	305.844		305.844	305.844
			59	17		Despagubiri civile		1.500.000	1.000.000	305.844	305.844	305.844		305.844	305.844
			70			CHELTUIELI DE CAPITAL		3.041.750	1.997.950	520.639	520.639	520.639		520.639	525.318
			71			TITLUL X ACTIVE NEFINANCIARE		3.041.750	1.997.950	520.639	520.639	520.639		520.639	525.318
			71	01		Active fixe		3.041.750	1.997.950	520.639	520.639	520.639		520.639	525.318
			71	01	01	Constructii									2.342
			71	01	02	Masini, echipamente si mijloace de transport		800.000	800.000	73.314	73.314	73.314		73.314	121.145
			71	01	03	Mobilier, aparatura birou si alte active corporale		353.750	353.750						
			71	01	30	Alte active fixe (inclusiv reparatii capitale)		1.888.000	844.200	447.325	447.325	447.325		447.325	401.831
			84			PLATI EFECTUATE IN ANII PRECEDENTI SI RECUPERATE IN ANUL CURENT									
			85			Titlul XV PLATI EFECTUATE IN ANII PRECEDENTI SI RECUPERATE									
			85	01		IN ANUL CURENT									
			85	01		Plati efectuate in anii precedenti si recuperate in anul curent									
			85	01	01	Plati efectuate in anii precedenti si recuperate in anul curent (SF)									
5402			01			ALTE SERVICII PUBLICE GENERALE CHELTUIELI CURENTE		5.132.570	3.964.070	2.798.873	2.798.873	2.787.920	10.953	2.787.920	2.046.456
			10			TITLUL I CHELTUIELI DE PERSONAL		3.674.000	3.040.500	2.353.328	2.353.328	2.342.375	10.953	2.342.375	2.046.456
								850.000	850.000	747.540	747.540	747.540		747.540	747.540

Capi- tol	Sub- cap- tol	Pa- ra- graf	Gru- pa / Titlu	Ar- ti- col	Ali- ne- at	Denumire indicator	Credite de angajament	Credite bugetare		Angajamente bugetare	Angajamente legale	Plati efectuate	Angajamente legale de platit	Cheltuieli efective
								anuale aprobat la finele perioadei de raportare	trimestriale cumulate					
A						B	1	2	3	4	5	6	7=5-6	8
	10	01				Cheltuieli salariale in bani		757.560	757.560	747.540	747.540	747.540	747.540	747.540
	10	01	12			Indemnizatii platite unor persoane din afara unitatii		757.560	757.560	747.540	747.540	747.540	747.540	747.540
	10	02				Cheltuieli salariale in natura		92.440	92.440					
	10	02	30			Alte drepturi salariale in natura		92.440	92.440					
	20					TITLUL II BUNURI SI SERVICII		812.000	812.000	526.393	526.393	515.440	10.953	225.521
	20	01				Bunuri si servicii		7.520	7.520	3.000	3.000	3.000		3.000
	20	01	05			Carburanti si lubrifianti		7.520	7.520	3.000	3.000	3.000		3.000
	20	05				Bunuri de natura obiectelor de inventar		401.000	401.000	350.064	350.064	350.064		3.000
	20	05	30			Alte obiecte de inventar		401.000	401.000	350.064	350.064	350.064		3.000
	20	30				Alte cheltuieli		403.480	403.480	173.329	173.329	162.376		67.077
	20	30	30			Alte cheltuieli cu bunuri si servicii		403.480	403.480	173.329	173.329	162.376		67.077
	51					TITLUL VI TRANSFERURI INTRE UNITATI ALE ADMINISTRATIEI PUBLICE		2.012.000	1.378.500	1.079.395	1.079.395	1.079.395		1.073.395
	51	01				Transferuri curente		2.012.000	1.378.500	1.079.395	1.079.395	1.079.395		1.073.395
	51	01	01			Transferuri catre institutiile publice		2.012.000	1.378.500	1.079.395	1.079.395	1.079.395		1.073.395
	79					OPERATIUNI FINANCIARE		1.458.570	923.570	445.545	445.545	445.545		445.545
	81					TITLUL XIV RAMBURSARI DE CREDITE		1.458.570	923.570	445.545	445.545	445.545		445.545
	81	01				Rambursari de credite externe		1.458.570	923.570	445.545	445.545	445.545		445.545
	81	01	02			Rambursari de credite externe din fondul de garantare		1.458.570	923.570	445.545	445.545	445.545		445.545
5502						TRANZACTII PRIVIND DATORIA PUBLICA SI IMPRUMUTURI		17.664.900	10.393.730	6.888.017	6.888.017	6.888.017		6.636.737
	01					CHELTUIELI CURENTE		17.664.900	10.393.730	6.888.017	6.888.017	6.888.017		6.636.737
	30					TITLUL III DOBANZI		17.664.900	10.393.730	6.888.017	6.888.017	6.888.017		6.636.737
	30	01				Dobanzi aferente datoriei publice interne		12.174.990	6.960.820	4.231.576	4.231.576	4.231.576		3.980.296

Capi- tol	Sub- capi- tol	Pa- ra- graf	Gru- pa / Titlu	Ar- ti- col	Al- ne- at	Denumire indicator	Credite de angajament	Credite bugetare		Angajamente bugetare	Angajamente legale	Plati efectuate	Angajamente legale de platit	Cheltuieli efective
								anuale aprobate la finele perioadei de raportare	trimestriale cumulate					
A						B	I	2	3	4	5	6	7=5-6	8
			30	01	01	Dobanzi aferente datoriei publice interne directe		10.674.990	5.460.820	4.231.576	4.231.576	4.231.576		3.980.296
			30	01	02	Dobanzi aferente creditelor interne garantate		1.500.000	1.500.000					
			30	02		Dobanzi aferente datoriei publice externe		2.310.250	1.310.250	946.449	946.449	946.449		946.449
			30	02	02	Dobanzi aferente creditelor externe contractate de ordonatorii de credite		110.250	110.250					
			30	02	03	Dobanzi aferente creditelor externe garantate si/sau directe subimprumutate		2.200.000	1.200.000	946.449	946.449	946.449		946.449
			30	03		Alte dobanzi		3.179.660	2.122.660	1.709.992	1.709.992	1.709.992		1.709.992
			30	03	05	Dobanzi la operatiunile de leasing		3.179.660	2.122.660	1.709.992	1.709.992	1.709.992		1.709.992
6000	02					Partea II-a APARARE, ORDINE PUBLICA SI SIGURANTA NATIONALA		12.466.390	7.908.490	6.803.211	6.779.824	5.846.666	933.158	5.848.088
6102						ORDINE PUBLICA SI SIGURANTA NATIONALA		12.466.390	7.908.490	6.803.211	6.779.824	5.846.666	933.158	5.848.088
			01			CHELTUIELI CURENTE		12.163.610	7.624.610	6.799.206	6.775.819	5.842.661	933.158	5.763.845
			10			TITLUL I CHELTUIELI DE PERSONAL		9.500.000	5.428.000	5.741.684	5.741.684	4.871.382	870.302	4.896.993
			10	01		Cheltuieli salariale in bani		6.935.000	3.999.000	4.543.028	4.543.028	3.853.980	689.048	3.834.014
			10	01	01	Salarii de baza		6.830.000	3.946.000	4.497.964	4.497.964	3.808.916	689.048	3.799.988
			10	01	05	Sporuri pentru conditii de munca		105.000	53.000	45.064	45.064	45.064		34.026
			10	03		Contributii		2.565.000	1.429.000	1.198.656	1.198.656	1.017.402	181.254	1.062.979
			10	03	01	Contributii de asigurari sociale de stat								
			10	03	02	Contributii de asigurari de somaj		1.943.000	1.082.000	933.135	933.135	791.985	141.150	802.180
			10	03	03	Contributii de asigurari sociale de		34.000	20.000	20.625	20.625	17.513	3.112	17.730

Capi- tol	Sub- capi- tol	Pa- ra- gra- ful	Gru- pa / Titlu col	Ali- ne- at	Denumire indicator	Credite de angajament	Credite bugetare			Angajamente legale	Plati efectuate	Angajamente legale de platit	Cheltuieli efective			
							anuale aprobat la finele perioadei de raportare	trimestriale cumulate								
A				B				1	2	3	4	5	6	7=5-6	8	
					sanatate				567.000	315.000	231.983	196.944	231.983	196.944	35.039	199.378
10	03	04			Contributii de asigurari pentru accidente de munca si boli profesionale				21.000	12.000	12.913	10.960	12.913	10.960	1.953	11.100
10	03	06			Contributii pentru concedii si indemnizatii				2.463.610	1.996.610	1.057.522	971.279	1.034.135	62.856	32.591	655.506
20	01				TITLUL II BUNURI SI SERVICII				735.500	528.500	288.166	259.207	270.042	10.835	255.009	
20	01	01			Bunuri si servicii				5.000	5.000	1.100	1.070	1.070	1.070	1.068	
20	01	02			Furnituri de birou				14.000	8.500	5.051	5.051	5.051	5.051	5.075	
20	01	03			Materiale pentru curatenie				147.000	113.500	64.544	64.544	64.544	64.544	64.544	
20	01	04			Incalzit, iluminat si forta motrica				16.000	8.000	6.574	5.972	6.574	5.972	5.962	
20	01	05			Apa, canal si salubritate				80.000	80.000	28.800	28.750	28.750	28.750	15.495	
20	01	06			Carburanti si lubrifianti				20.000	20.000	4.729	4.729	4.729	4.729	7.694	
20	01	08			Piese de schimb											
20	01	09			Posta, telecomunicatii, radio, tv, internet				168.500	58.500	44.480	43.860	43.860	43.860	42.856	
20	01	30			Materiale si prestari de servicii cu caracter functional				90.000	90.000	45.065	40.048	45.065	40.048	63.354	
20	02				Alte bunuri si servicii pentru intretinere si functionare				255.000	145.000	87.823	65.183	70.399	65.183	48.961	
20	03				Reparatii curente				90.000	90.000	4.638	4.638	4.638	4.638	4.674	
20	03	01			Hrana				24.000	24.000	1.737	1.737	1.737	1.737	1.734	
20	03	01			Hrana pentru oameni				24.000	24.000	1.737	1.737	1.737	1.737	1.734	
20	04				Medicamente si materiale sanitare				5.000	5.000						
20	04	02			Materiale sanitare				5.000	5.000						
20	05				Bunuri de natura obiectelor de inventar				540.000	480.000	334.706	328.454	329.929	328.454	23.676	
20	05	01			Uniforme si echipament				285.000	285.000	201.346	199.869	201.344	199.869	1.935	

Capi- toi	Sub- capi- toi	Pa- ra- graf	Gru- pa / Titlu	Ar- ti- col	Al- at	Denumire indicator	Credite de angajament	Credite bugetare		Angajamente legale de platit	Plati efectuate	Angajamente legale de platit	Cheltuieli efective	
								anuale aprobrate la finele perioadei de raportare	trimestriale cumulate					
A						B	1	2	3	4	5	6	7=5-6	8
						transport		277.380	277.380				56.832	
	71	01	03			Mobilier, aparatura birotica si alte active corporale		25.400	6.500	4.005	4.005		2.235	
	71	01	30			Alte active fixe (inclusiv reparatii capitale)		254.373.300	153.840.990	138.954.564	126.162.544	12.687.978	120.691.439	
6500	02					Partea III-a CHELTUIELI SOCIAL-CULTURALE		149.044.250	82.617.400	80.543.099	74.260.049	6.283.030	74.510.278	
6502	01					INVATAMANT		147.321.060	81.674.750	80.244.599	74.092.400	6.152.199	74.440.854	
	10	01				CHELTUIELI CURENTE		106.032.000	52.535.000	52.079.106	52.079.106		53.021.140	
	10	01				TITLUL I CHELTUIELI DE PERSONAL		79.152.680	40.771.660	40.771.614	40.771.614		41.504.321	
	10	01	01			Cheltuieli salariale in bani		53.635.670	33.278.420	33.278.415	33.278.415		33.844.930	
	10	01	01			Salarii de baza		1.513.480	253.130	253.127	253.127		262.047	
	10	01	05			Sporuri pentru conditii de munca		2.270.200	675.100	675.095	675.095		678.448	
	10	01	06			Alte sporuri							1.092	
	10	01	09			Prima de vacanta			1.100	1.092	1.092		1.092	
	10	01	10			Fond pentru posturi ocupate prin cumul		756.740	266.630	266.624	266.624		282.509	
	10	01	11			Fond aferent platii cu ora		2.270.210	1.927.760	1.927.754	1.927.754		1.985.655	
	10	01	12			Indemnizatii platite unor persoane din afara unitatii		410	13.580	13.573	13.573		13.450	
	10	01	30			Alte drepturi salariale in bani		18.705.970	4.355.940	4.355.934	4.355.934		4.436.190	
	10	02				Cheltuieli salariale in natura		4.200						
	10	02	04			Locuinta de serviciu folosita de salariat si familia sa		4.200						
	10	03				Contributii		26.875.120	11.763.340	11.307.492	11.307.492		11.516.819	
	10	03	01			Contributii de asigurari sociale de stat		20.327.360	8.915.140	8.463.587	8.463.587		8.701.360	
	10	03	02			Contributii de asigurari de somaj		485.890	225.000	224.440	224.440		204.878	

Capi- tol	Sub- capi- tol	Pa- ra- gra- ful	Gru- pa / Titlu	Ar- ti- col	Ali- ne- at	Denumire indicator	Credite de angajament	Credite bugetare			Angajamente legale	Plati efectuate	Angajamente legale de platit	Cheltuieli efective
								anuale aprobrate la finele perioadei de raportare	trimestriale cumulate					
A						B	1	2	3	4	5	6	7=5-6	8
	10	03	03			Contributii de asigurari sociale de sanatate		5.081.830	2.106.000	2.105.579	2.105.579	2.105.579	2.105.579	2.154.878
	10	03	04			Contributii de asigurari pentru accidente de munca si boli profesionale		145.980	87.200	87.129	87.129	87.129	109.839	
	10	03	06			Contributii pentru concedii si indemnizatii		834.060	430.000	426.757	426.757	426.757	345.864	
	20					TITLUL II BUNURI SI SERVICII		36.803.800	26.002.020	26.001.655	26.001.655	26.001.655	19.323.916	
	20	01				Bunuri si servicii		20.483.950	18.539.470	18.539.413	18.539.413	18.539.413	16.694.358	
	20	01	01			Furnituri de birou		229.800	229.800	229.792	229.792	229.792	168.197	
	20	01	02			Materiale pentru curatenie		152.520	152.520	152.514	152.514	152.514	115.055	
	20	01	03			Incalzit, iluminat si forta motrica		14.531.350	12.807.560	12.807.560	12.807.560	12.807.560	12.681.624	
	20	01	04			Apa, canal si salubritate		2.461.840	2.461.840	2.461.831	2.461.831	2.461.831	1.626.060	
	20	01	05			Carburanti si lubrifianti		91.560	91.560	91.551	91.551	91.551	59.547	
	20	01	06			Piese de schimb		2.450	2.450	2.445	2.445	2.445	2.957	
	20	01	07			Transport		11.210	11.210	11.210	11.210	11.210	15.005	
	20	01	08			Posta, telecomunicatii, radio, tv, internet		332.720	332.720	332.713	332.713	332.713	268.120	
	20	01	09			Materiale si prestari de servicii cu caracter functional		300.000	288.210	288.204	288.204	288.204	162.077	
	20	01	30			Alte bunuri si servicii pentru intretinere si functionare		2.370.500	2.161.600	2.161.503	2.161.503	2.161.503	1.595.716	
	20	02				Reparatii curente		9.904.500	2.360.560	2.360.557	2.360.557	2.360.557	1.788.315	
	20	04	01			Medicamente si materiale sanitare		2.000	680	679	679	679	679	
	20	04	01			Medicamente		1.500	680	679	679	679	679	
	20	04	02			Materiale sanitare		500						
	20	05				Bunuri de natura obiectelor de inventar		1.432.000	271.460	271.459	271.459	271.459	84.402	

Capi- tol	Sub- capi- tol	Pa- ra- graf	Gru- pa / Titlu	Ar- ti- col	Al- ne- at	Denumire indicator	Credite de angajament	Credite bugetare			Angajamente legale	Plafi efectuate	Angajamente legale de plafit	Cheltuieli efective
								2	3	4				
A						B	1	2	3	4	5	6	7=5-6	8
6602						recuperate in anul curent (SF)								
	01					SANATATE		13.301.020	7.815.640	-17.153	-17.153	5.532.748	78.940	4.284.508
	10					CHELTUIELI CURENTE		12.209.160	6.778.780	5.611.688	5.611.688	5.477.019	78.940	4.284.508
	10	01				TITLUL I CHELTUIELI DE PERSONAL		3.550.000	2.031.000	1.921.310	1.921.310	1.921.310		1.916.237
	10	01	01			Cheltuieli salariale in bani		2.743.000	1.580.000	1.502.564	1.502.564	1.502.564		1.502.564
	10	01	01			Salarii de baza		2.743.000	1.580.000	1.502.564	1.502.564	1.502.564		1.502.564
	10	03				Contributii		807.000	451.000	418.746	418.746	418.746		413.673
	10	03	01			Contributii de asigurari sociale de stat		575.000	325.000	313.363	313.363	313.363		313.363
	10	03	02			Contributii de asigurari de somaj		14.000	8.000	7.200	7.200	7.200		7.200
	10	03	03			Contributii de asigurari sociale de sanatate		159.000	87.000	78.133	78.133	78.133		78.133
	10	03	04			Contributii de asigurari pentru accidente de munca si boli profesionale		8.000	4.000	3.223	3.223	3.223		3.223
	10	03	06			Contributii pentru concedii si indemnizatii		51.000	27.000	16.827	16.827	16.827		11.754
	20					TITLUL II BUNURI SI SERVICII		3.313.130	3.235.720	2.912.190	2.912.190	2.833.250	78.940	2.344.695
	20	02				Reparatii curente		3.122.000	3.100.000	2.888.161	2.888.161	2.809.221	78.940	2.320.666
	20	04				Medicamente si materiale sanitare		111.010	61.600					
	20	04	01			Medicamente		61.200	30.600					
	20	04	02			Materiale sanitare		49.810	31.000					
	20	05				Bunuri de natura obiectelor de inventar		15.720	15.720					
	20	05	01			Uniforme si echipament		15.720	15.720					
	20	13				Pregatire profesionala		32.400	32.400					
	20	30				Alte cheltuieli		32.000	26.000	24.029	24.029	24.029		24.029
	20	30	30			Alte cheltuieli cu bunuri si servicii		32.000	26.000	24.029	24.029	24.029		24.029

Capi- tol	Sub- capi- tol	Pa- ra- gra- ful	Gru- pa / Titlu	Ar- ti- col	Al- ne- at	Denumire indicator	Credite de angajament	Credite bugetare		Angajamente bugetare	Angajamente legale	Plati efectuate	Angajamente legale de platit	Cheltuieli efective
								anuale aprobrate la finele perioadei de raportare	trimestriale cumulate					
A						B	I	2	3	4	5	6	7=5-6	8
	51					TITLUL VI TRANSFERURI INTRE UNITATI ALE ADMINISTRATIEI PUBLICE		5.344.850	1.510.880	721.280	721.280	721.280		23.576
	51	01				Transferuri curente		238.000	238.000					
	51	01	46			Transferuri din bugetele locale pentru finantarea cheltuielilor curente din domeniul sanatatii		238.000	238.000					
	51	02				Transferuri de capital		5.106.850	1.272.880	721.280	721.280	721.280		23.576
	51	02	28			Transferuri din bugetele locale pentru finantarea cheltuielilor de capital din domeniul sanatatii		5.106.850	1.272.880	721.280	721.280	721.280		23.576
	56					TITLUL VIII PROIECTE CU FINANTARE DIN FONDURI EXTERNE NERAMBURSABILE (FEN)								
	56	01				POSTADERARE		1.180	1.180	1.179	1.179	1.179		
	56	01	02			Programe din Fondul European de Dezvoltare Regionala (FEDR)		1.180	1.180	1.179	1.179	1.179		
	70					Finantarea externa nerambursabila		1.180	1.180	1.179	1.179	1.179		
	71					CHELTUIELI DE CAPITAL		1.091.860	1.036.860	55.729	55.729	55.729		
	71	01				TITLUL X ACTIVE NEFINANCIARE		1.091.860	1.036.860	55.729	55.729	55.729		
	71	01	01			Active fixe		1.091.860	1.036.860	55.729	55.729	55.729		
	71	01	01			Constructii		60.540	60.540					
	71	01	03			Mobilier, aparatura birou si alte active corporale		200.000	200.000					
	71	01	30			Alte active fixe (inclusiv reparatii capitale)		831.320	776.320	55.729	55.729	55.729		
6702						CULTURA, RECREERE SI RELIGIE		55.172.090	40.216.960	34.427.761	34.323.719	30.719.807	3.603.912	27.155.293
	01					CHELTUIELI CURENTE		44.212.090	31.222.430	29.940.180	29.836.138	28.127.651	1.708.487	26.772.240

Capi- tol	Sub- capi- tol	Pa- ra- graf	Ar- ti- col	Ali- ne- at	Denumire indicator	Credite de angajament	Credite bugetare			Angajamente legale	Plafii efectuate	Angajamente legale de plafii	Cheltuieli efective
							anuale aprobrate la finele perioadei de raportare	2	3				
	A				B	1							
					TITLUL I CHELTUIELI DE PERSONAL								
	10				Cheltuieli salariale in bani		9.626.000	6.147.740	6.058.115	5.971.412	5.971.412	5.971.412	6.084.602
	10	01			Salarii de baza		7.791.480	5.042.660	5.011.073	4.938.599	4.938.599	4.938.599	5.021.175
	10	01	01		Sporuri pentru conditii de munca		5.214.920	3.230.160	3.217.137	3.217.137	3.217.137	3.217.137	3.148.498
	10	01	05		Alte sporuri		492.100	272.100	260.776	260.776	260.776	260.776	260.035
	10	01	06		Fond pentru posturi ocupate prin cumul		222.800	121.800	120.821	120.821	120.821	120.821	119.721
	10	01	10		Indemnizatii platite unor persoane din afara unitatii		82.000	48.000	37.943	37.943	37.943	37.943	38.129
	10	01	12		Indemnizatii de delegare		1.210.300	941.300	1.054.474	1.054.474	1.054.474	1.054.474	1.087.854
	10	01	13		Alte drepturi salariale in bani		40.000	35.000	9.024	9.024	9.024	9.024	9.024
	10	01	16		Contributii		260.000	140.000	131.699	131.699	131.699	131.699	131.699
	10	01	30		Contributii de asigurari sociale de sanatate		269.360	254.300	179.199	106.725	106.725	106.725	226.215
	10	03			Contributii de asigurari sociale de sanatate		1.834.520	1.105.080	1.047.042	1.032.813	1.032.813	1.032.813	1.063.427
	10	03	01		Contributii de asigurari sociale de sanatate		1.396.440	839.630	803.928	793.681	793.681	793.681	807.059
	10	03	02		Contributii de asigurari de somaj		31.320	19.360	17.393	17.133	17.133	17.133	17.366
	10	03	03		Contributii de asigurari sociale de sanatate		331.520	201.900	193.789	192.010	192.010	192.010	193.431
	10	03	04		Contributii de asigurari pentru accidente de munca si boli profesionale		18.540	11.220	11.828	11.686	11.686	11.686	11.515
	10	03	06		Contributii pentru concedii si indemnizatii		56.700	32.970	20.104	18.303	18.303	18.303	34.056
	20				TITLUL II BUNURI SI SERVICII		31.083.270	21.634.370	21.229.169	21.211.830	21.211.830	19.503.343	20.638.299
	20	01			Bunuri si servicii		1.965.820	1.486.160	1.384.038	1.366.699	1.366.699	1.313.708	1.308.845
	20	01	01		Furnituri de birou		50.920	31.560	18.415	17.968	17.968	17.968	16.074
	20	01	02		Materiale pentru curatenie		33.000	22.500	10.601	10.601	10.601	10.601	7.356
	20	01	03		Incalzit, iluminat si forta motrica		439.840	344.670	327.732	327.732	327.732	327.732	296.276

Capi- tol	Sub- capi- tol	Pa- ra- graf	Gru- pa / Titlu	Ar- ti- col	Ali- ne- at	Denumire indicator	Credite de angajament	Credite bugetare		Angajamente legale de raportare	Angajamente legale	Plati efectuate	Angajamente legale de platit	Cheltuieli efective	
								anuale aprobat la finele perioadei de raportare	trimestriale cumulate						
A		B						1	2	3	4	5	6	7=5-6	8
	20	01	04			Apa, canal si salubritate		36.120	25.050	21.878	21.878	21.878	21.878	25.456	
	20	01	05			Carburanti si lubrifianti		72.340	45.680	44.526	37.250	37.250	37.250	35.892	
	20	01	06			Piese de schimb		19.200	15.200	2.921	2.921	2.921	2.921	3.598	
	20	01	07			Transport		10.000	10.000	480	480	480	480	480	
	20	01	08			Posta, telecomunicatii, radio, tv, internet		138.700	81.500	72.126	65.419	65.419	65.419	65.416	
	20	01	09			Materiale si prestari de servicii cu caracter functional		598.000	503.000	479.248	476.339	446.006	30.333	391.218	
	20	01	30			Alte bunuri si servicii pentru intretinere si functionare		565.700	407.000	406.111	406.111	385.453	20.658	467.079	
	20	02				Reparatii curente		170.000	155.000	110.445	110.445	92.991	17.454	64.076	
	20	03				Hrana		450.820	352.920	186.239	186.239	186.239	186.239	161.316	
	20	03	02			Hrana pentru animale		450.820	352.920	186.239	186.239	186.239	186.239	161.316	
	20	05				Bunuri de natura obiectelor de inventar		726.080	656.080	635.603	635.603	635.407	196	71.205	
	20	05	01			Uniforme si echipament		19.080	19.080	19.073	19.073	19.073	196	71.205	
	20	05	30			Alte obiecte de inventar		707.000	637.000	616.530	616.530	616.334	196	71.205	
	20	06				Deplasari, detasari, transferari		215.000	205.000	160.811	160.811	160.811	160.811	177.088	
	20	06	01			Deplasari interne, detasari, transferari		165.000	155.000	115.598	115.598	115.598	115.598	131.875	
	20	06	02			Deplasari in strainatate		50.000	50.000	45.213	45.213	45.213	45.213	45.213	
	20	11				Carti, publicatii si materiale documentare		9.000	8.000	1.472	1.472	1.472	1.472	100	
	20	13				Pregatire profesionala		3.000	3.000						
	20	14				Protectia muncii		18.800	14.000	11.770	11.770	11.770	11.770	9.469	
	20	30				Alte cheltuieli		27.524.750	18.754.210	18.738.791	18.738.791	17.098.945	1.639.846	18.846.200	
	20	30	01			Reclama si publicitate		11.000	11.000	5.493	5.493	5.493	5.493	5.493	
	20	30	04			Chirii		102.000	87.000	77.088	77.088	77.088	77.088	72.851	

Capi- tol	Sub- capi- tol	Pa- ra- graf	Gru- pa / Titlu	Ar- ti- col	Ali- ne- at	Denumire indicator	Credite de angajament	Credite bugetare		Angajamente legale de platit	Plati efectuate	Angajamente legale	Cheltuieli efective	
								anuale aprobrate la finele perioadei de raportare	trimestriale cumulate					
A						B	1	2	3	4	5	6	7=5-6	8
6802	85					Titlul XV PLATI EFECTUATE IN ANII PRECEDENTI SI RECUPERATE IN ANUL CURENT								
	85	01				Plati efectuate in anii precedenti si recuperate in anul curent								
	85	01	01			Plati efectuate in anii precedenti si recuperate in anul curent (SF)								
						ASIGURARI SI ASISTENTA SOCIALA								
						CHELTUIELI CURENTE								
						TITLUL I CHELTUIELI DE PERSONAL								
						Cheltuieli salariale in bani								
						Salarii de baza		4.302.740	2.650.640	2.781.054	2.410.036	2.781.054	2.424.776	
						Salarii de merit		450.000						
						Sporuri pentru conditii de munca		131.080	74.660	76.761	68.595	8.166	70.564	
						Alte sporuri		224.700	127.840	106.532	90.156	16.376	95.109	
						Fond pentru posturi ocupate prin cumul								
						Indemnizatii platite unor persoane din afara unitatii		4.479.000	2.979.000	2.933.107	2.487.409	445.698	2.517.129	
						Indemnizatii de delegare		11.000	9.000	52	52		52	
						Alte drepturi salariale in bani		189.800	139.200	88.327	83.179	5.148	41.399	
						Contributii		2.583.680	1.678.250	1.656.517	1.423.084	233.433	1.430.177	
						Contributii de asigurari sociale de stat		1.939.830	1.255.680	1.251.028	1.073.016	178.012	1.085.819	
						Contributii de asigurari de somaj		49.410	34.180	28.430	24.236	4.194	24.742	
						Contributii de asigurari sociale de sanatate		489.090	316.610	312.300	267.377	44.923	268.071	

Capi- tol	Sub- capi- tol	Pa- ra- graf	Gru- pa / Titlu col	Ali- ne- at	Denumire indicator	Credite de angajament	Credite bugetare			Angajamente legale de platit	Plati efectuate	Angajamente legale	Cheltuieli efective
							anuale aprobate la finele perioadei de raportare	trimestriale cumulate					
A					B	I	2	3	4	5	6	7=5-6	8
	20	04	04		Dezinfectanti		12.790	11.530	2.602	2.602	2.602		1.506
	20	05			Bunuri de natura obiectelor de inventar		129.370	98.600	27.221	27.221	27.221		13.751
	20	05	01		Uniforme si echipament		9.300	9.100					549
	20	05	03		Lenjerie si accesorii de pat		10.000	10.000					
	20	05	30		Alte obiecte de inventar		110.070	79.500	27.221	27.221	27.221		13.202
	20	06			Deplasari, detasari, transferari		58.000	47.500	660	660	660		660
	20	06	01		Deplasari interne, detasari, transferari		38.000	29.500	660	660	660		660
	20	06	02		Deplasari in strainatate		20.000	18.000					
	20	11			Carti, publicatii si materiale documentare		23.000	18.000	1.266	1.266	1.100	166	3.142
	20	12			Consultanta si expertiza		55.000	39.000	4.040	4.040	4.040		4.040
	20	13			Pregatire profesionala		113.000	80.000					
	20	14			Protectia muncii		44.240	33.120	5.487	5.487	4.922	565	5.593
	20	30			Alte cheltuieli		489.430	235.540	164.276	164.276	164.276		63.097
	20	30	01		Reclama si publicitate		2.000	2.000					
	20	30	03		Prime de asigurare non-viata		65.260	55.370	23.999	23.999	23.999		24.431
	20	30	30		Alte cheltuieli cu bunuri si servicii		422.170	178.170	140.277	140.277	140.277		38.666
	51				TITLUL VI TRANSFERURI INTRE UNITATI ALE ADMINISTRATIEI PUBLICE		1.330.330	1.002.600	637.148	637.148	637.148		637.148
	51	01			Transferuri curente		1.330.330	1.002.600	637.148	637.148	637.148		637.148
	51	01	39		Transferari din bugetele consiliilor locale si judetene pentru finantarea unitatilor de asistenta medico-sociale								
	56				TITLUL VIII PROIECTE CU FINANTARE DIN FONDURI EXTERNE NERAMBURSABILE (FEN) POSTADERARE		1.330.330	1.002.600	637.148	637.148	637.148		637.148
							2.517.780	2.234.180	178.279	178.279	178.279		181.732

Capi- tol	Sub- capi- tol	Pa- ra- graf	Gru- pa / Titlu	Ar- ti- col	Al- ne- at	Denumire indicator	Credite de angajament	Credite bugetare		Angajamente legale	Plati efectuate	Angajamente legale de plafit	Cheltuieli efective
								anuale aprobrate la finele perioadei de raportare	trimestriale cumulate				
A		B		I		3		4	5	6	7=5-6	8	
	56	02				Programe din Fondul Social European (FSE)		2.234.180	178.279	178.279	178.279		181.732
	56	02	01			Finantarea nationala*)		1.302.020					
	56	02	02			Finantarea externa nerambursabila		1.037.330	178.279	178.279	178.279		181.732
	56	02	03			Cheltuieli neeligibile**)		150.030					
	57					TITLUL VIII ASISTENTA SOCIALA		8.487.000	8.006.217	8.006.217	8.006.217	1.553.981	5.530.688
	57	02				Ajutoare sociale		8.487.000	8.006.217	8.006.217	8.006.217	1.553.981	5.530.688
	57	02	01			Ajutoare sociale in numerar		14.926.000	8.006.217	8.006.217	8.006.217	1.553.981	5.530.688
	70					CHELTUIELI DE CAPITAL		173.420	85.403	85.403	85.403	20.088	178.349
	71					TITLUL X ACTIVE NEFINANCIARE		173.420	85.403	85.403	85.403	20.088	178.349
	71	01				Active fixe		173.420	85.403	85.403	85.403	20.088	178.349
	71	01	01			Constructii							
	71	01	02			Masini, echipamente si mijloace de transport							
	71	01	03			Mobilier, aparatura birou si alte active corporale		79.200	46.667	46.667	46.667		97.041
	71	01	30			Alte active fixe							
	84					(inclusiv reparatii capitale)		94.220					33.184
	85					PLATI EFECTUATE IN ANII PRECEDENTI SI RECUPERATE IN ANUL CURENT							
	85					Titlul XV PLATI EFECTUATE IN ANII PRECEDENTI SI RECUPERATE							
	85	01				IN ANUL CURENT							
	85	01				Plati efectuate in anii precedenti si recuperate in anul curent							
	85	01				Plati efectuate in anii precedenti si recuperate in anul curent (SF)							

Capi- tol	Sub- capi- tol	Pa- ra- graf	Gru- pa / Titlu	Ar- ti- col	Ali- at	Denumire indicator	Credite de angajament	Credite bugetare			Angajamente legale	Plati efectuate	Angajamente legale de platit	Cheltuieli efective		
								2	3	4						
A								1	2	3	4	5	6	7=5-6	8	
7000	02					B										
						Partea IV-a SERVICII SI DEZVOLTARE PUBLICA, LOCUINTE, MEDIU SI APE		222.319.080	124.506.890	91.060.808	91.060.808	91.060.808	87.636.655	3.424.153	77.930.932	
						LOCUINTE, SERVICII SI DEZVOLTARE PUBLICA		121.336.540	67.389.560	34.040.945	34.040.945	34.040.945	31.721.767	2.319.178	21.324.306	
						CHELTUIELI CURENTE		77.998.130	36.597.660	15.358.527	15.358.527	15.358.527	14.004.586	1.333.941	12.690.163	
						TITLUL II BUNURI SI SERVICII		25.363.780	18.298.540	14.760.512	14.760.512	14.760.512	13.406.670	1.353.842	12.650.020	
						Bunuri si servicii		11.416.400	7.909.400	5.478.262	5.478.262	5.478.262	5.016.178	462.084	5.403.357	
						Incalzit, iluminat si forta motrica		7.302.000	5.502.000	5.478.262	5.478.262	5.478.262	5.016.178	462.084	5.403.357	
						Alte bunuri si servicii pentru intretinere si functionare		4.114.400	2.407.400							
						Bunuri de natura obiectelor de inventar		48.000	48.000	47.495	47.495	47.495	47.495		7.774	
						Alte obiecte de inventar		48.000	48.000	47.495	47.495	47.495	47.495		7.774	
						Alte cheltuieli		13.899.380	10.341.140	9.234.755	9.234.755	9.234.755	8.342.997	891.758	7.238.889	
						Alte cheltuieli cu bunuri si servicii		13.899.380	10.341.140	9.234.755	9.234.755	9.234.755	8.342.997	891.758	7.238.889	
						TITLUL VII ALTE TRANSFERURI		17.510	17.510							
						A. Transferuri interne		17.510	17.510							
						Programe de dezvoltare		17.510	17.510							
						TITLUL VIII PROIECTE CU FINANTARE DIN FONDURI EXTERNE NERAMBURSABILE (FEN)										
						POSTADERARE		52.616.840	18.281.610	598.015	598.015	598.015	597.916	99	40.143	
						Programe din Fondul European de Dezvoltare Regionala (FEDR)		52.616.840	18.281.610	598.015	598.015	598.015	597.916	99	40.143	
						Finantarea nationala*)		29.215.040	10.869.710	596.991	596.991	596.991	596.892		39.468	
						Finantarea externa nerambursabila Cheltuieli neeligibile*)		17.366.800	4.796.460	1.024	1.024	1.024	1.024		675	
						5.835.000		2.615.440	2.615.440	11.692.118	11.692.118	11.692.118	10.726.881	965.237	5.812.617	
						CHELTUIELI DE CAPITAL		26.631.240	21.112.880	11.692.118	11.692.118	11.692.118	10.726.881	965.237	5.812.617	
						TITLUL X ACTIVE NEFINANCIARE		26.631.240	21.112.880	11.692.118	11.692.118	11.692.118	10.726.881	965.237	5.812.617	

Capi- tol	Sub- capi- tol	Pa- ra- graf	Gr- pa / Titlu col	Ar- fi- col	Al- ne- at	Denumire indicator	Credite de angajament	Credite bugetare			Angajamente legale	Plati efectuate	Angajamente legale de platit	Cheltuieli efective	
								anuale aprobate la finele perioadei de raportare	trimestriale cumulate						
A				B				1	2	3	4	5	6	7-5-6	8
	71	01				Active fixe		26.631.240	21.112.880	11.692.118	10.726.881	965.237	5.812.617		
	71	01	01			Constructii		23.445.800	18.758.800	10.283.853	9.318.616	965.237	98.174		
	71	01	03			Mobilier, aparatura birouica si alte active corporale							46.815		
	71	01	30			Alte active fixe (inclusiv reparatii capitale)		3.185.440	2.354.080	1.408.265	1.408.265		5.667.628		
	79					OPERATIUNI FINANCIARE		16.707.170	9.679.020	7.021.526	7.021.526		2.821.526		
	81					TITLUL XIV RAMBURSARI DE CREDITE		16.707.170	9.679.020	7.021.526	7.021.526		2.821.526		
	81	01				Rambursari de credite externe		5.979.020	3.979.020	2.821.526	2.821.526		2.821.526		
	81	01	05			Rambursari de credite aferente datoriei publice externe locale		5.979.020	3.979.020	2.821.526	2.821.526		2.821.526		
	81	02				Rambursari de credite interne		10.728.150	5.700.000	4.200.000	4.200.000		2.821.526		
	81	02	01			Rambursari de credite interne garantate		1.500.000	1.500.000				2.821.526		
	81	02	05			Rambursari de credite aferente datoriei publice interne locale		9.228.150	4.200.000	4.200.000	4.200.000		2.821.526		
	84					PLATI EFECTUATE IN ANII PRECEDENTI SI RECUPERATE IN ANUL CURENT				-31.226	-31.226				
	85					Titlul XV PLATI EFECTUATE IN ANII PRECEDENTI SI RECUPERATE IN ANUL CURENT				-31.226	-31.226				
	85	01				Plati efectuate in anii precedenti si recuperate in anul curent				-31.226	-31.226				
	85	01	01			Plati efectuate in anii precedenti si recuperate in anul curent (SF)				-31.226	-31.226				
	85	01	02			Plati efectuate in anii precedenti si recuperate in anul curent (SD)				-2.000	-2.000				
										-29.226	-29.226				

Capi- tol	Sub- capi- tol	Pa- ra- graf	Gru- pa / Titlu	Ar- ti- col	Ali- ne- at	Denumire indicator	Credite de angajament	Credite bugetare			Angajamente legale de platit	Cheltuieli efective			
								anuale aprobat la finele perioadei de raportare	trimestriale cumulate	Angajamente bugetare			Angajamente legale	Plati efectuate	Angajamente legale de platit
A							1	2	3	4	5	6	7=5-6	8	
7402						B									
			01			PROTECTIA MEDIULUI		100.982.540	57.117.330	57.019.863	57.019.863	55.914.888	1.104.975	56.606.626	
			20			CHELTUIELI CURENTE		57.115.810	13.250.600	13.153.138	13.153.138	12.048.163	1.104.975	12.709.399	
			20	01		TITLUL II BUNURI SI SERVICII		17.962.880	13.250.600	13.153.138	13.153.138	12.048.163	1.104.975	12.709.399	
			20	01		Bunuri si servicii		10.999.880	9.172.200	9.074.829	9.074.829	7.969.854	1.104.975	8.796.155	
			20	01	04	Apa, canal si salubritate		10.999.880	9.172.200	9.074.829	9.074.829	7.969.854	1.104.975	8.796.155	
			20	30		Alte cheltuieli		6.963.000	4.078.400	4.078.309	4.078.309	4.078.309		3.913.244	
			20	30	30	Alte cheltuieli cu bunuri si servicii		6.963.000	4.078.400	4.078.309	4.078.309	4.078.309		3.913.244	
			56			TITLUL VIII PROIECTE CU FINANTARE DIN FONDURI EXTERNE NERAMBURSABILE (FEN)									
						POSTADERARE		39.152.930							
			56	03		Programa din Fondul de Coeziune (FC)		39.152.930							
			56	03	01	Finantarea nationala*		5.872.940							
			56	03	02	Finantarea externa nerambursabila		33.279.990							
			70			CHELTUIELI DE CAPITAL		43.866.730	43.866.730	43.866.725	43.866.725	43.866.725		43.897.227	
			71			TITLUL X ACTIVE NEFINANCIARE		43.866.730	43.866.730	43.866.725	43.866.725	43.866.725		43.897.227	
			71	01		Active fixe		43.866.730	43.866.730	43.866.725	43.866.725	43.866.725		43.897.227	
			71	01	01	Construcții		43.866.730	43.866.730	43.866.725	43.866.725	43.866.725		43.897.227	
8000	02					Partea V-a ACTIUNI ECONOMICE		269.479.750	183.895.990	118.476.051	118.476.051	105.394.014	13.082.037	87.010.147	
8102						COMBUSTIBILI SI ENERGIE		157.225.330	96.717.170	47.133.903	47.133.903	46.919.896	214.007	32.080.137	
			01			CHELTUIELI CURENTE		155.116.490	95.073.780	46.760.132	46.760.132	46.546.125	214.007	32.080.137	
			40			TITLUL IV SUBVENTII		40.000.000	36.000.000	35.000.000	35.000.000	35.000.000		32.080.117	
			40	03		Subventii pentru acoperirea diferentelor de pret si tarif		40.000.000	36.000.000	35.000.000	35.000.000	35.000.000		32.080.117	
			56			TITLUL VIII PROIECTE CU FINANTARE DIN FONDURI EXTERNE NERAMBURSABILE (FEN)									
						POSTADERARE		115.116.490	59.075.780	11.760.132	11.760.132	11.546.125	214.007	20	

Capi- tol	Sub- capi- tol	Pa- ra- graf	Gru- pa / Tiflu	Ar- ti- col	Ali- ne- at	Denumire indicator	Credite de angajament	Credite bugetare			Angajamente legale	Plati efectuate	Angajamente legale de platit	Cheltuieli efective
								anuale aprobate la finele perioadei de raportare	2	3				
			A			B	I							
			56	03		Programe din Fondul de Coeziune (FC)		115.116.490	59.075.780	11.760.132	11.760.132	11.546.125	214.007	20
			56	03	01	Finantarea nationala*)		52.717.530	25.391.290	7.223.810	7.223.810	7.009.803	214.007	
			56	03	02	Finantarea externa nerambursabila		55.260.350	26.545.880	4.481.510	4.481.510	4.481.510		
			56	03	03	Cheltuieli neeligibile*)		7.138.610	7.138.610	54.812	54.812	54.812		20
			70			CHELTUIELI DE CAPITAL		2.108.840	1.641.390	373.771	373.771	373.771		
			71			TITLUL X ACTIVE NEFINANCIARE		2.108.840	1.641.390	373.771	373.771	373.771		
			71	01		Active fixe		2.108.840	1.641.390	373.771	373.771	373.771		
			71	01	01	Constructii		2.065.360	1.597.910	330.301	330.301	330.301		
			71	01	30	Alte active fixe		43.480	43.480	43.470	43.470	43.470		
8302						(inclusiv reparatii capitale)								
						AGRICULTURA, SILVICULTURA, SIVANATOARE		45.000	45.000	11.658	11.658	11.658		1
			01			CHELTUIELI CURENTE		45.000	45.000	11.658	11.658	11.658		1
			10			TITLUL I CHELTUIELI DE PERSONAL		36.000	36.000	11.897	11.897	11.897		
			10	01		Cheltuieli salariale in bani		33.200	33.200	9.299	9.299	9.299		
			10	01	01	Salarii de baza		33.200	33.200	9.299	9.299	9.299		
			10	03		Contributii		2.800	2.800	2.598	2.598	2.598		
			10	03	01	Contributii de asigurari sociale de stai		2.000	2.000	1.934	1.934	1.934		
			10	03	02	Contributii de asigurari de somaj		100	100	70	70	70		
			10	03	03	Contributii de asigurari sociale de sanatate		500	500	484	484	484		
			10	03	04	Contributii de asigurari pentru accidente de munca si boli profesionale		100	100	31	31	31		
			10	03	06	Contributii pentru concedii si indemnizatii		100	100	79	79	79		

Capi- tol	Sub- capi- tol	Pa- ra- gra- ful	Gru- pa/ Titlu	Ar- ti- col	Ali- ne- at	Denumire indicator	Credite de angajament	Credite bugetare		Angajamente legale bugetare	Angajamente legale	Plafi efectuate	Angajamente legale de platit	Cheltuieli efective	
								anuale aprobat la finele perioadei de raportare	trimestriale cumulate						
A		B						1	2	3	4	5	6	7=5-6	8
	20					TITLUL II BUNURI SI SERVICII		9.000	9.000	-239	-239	-239		1	
	20	01				Bunuri si servicii		9.000	9.000	-239	-239	-239			
	20	01	06			Piese de schimb									
	20	01	30			Alte bunuri si servicii pentru intretinere si functionare		9.000	9.000	-239	-239	-239			
	20	30				Alte cheltuieli								1	
	20	30	30			Alte cheltuieli cu bunuri si servicii								1	
8402						TRANSPORTURI		112.209.420	87.133.820	71.330.490	71.330.490	58.462.460	12.868.030	54.930.009	
	01					CHELTUIELI CURENTE		96.442.760	75.952.480	61.513.952	61.513.952	49.078.613	12.435.339	50.326.887	
	20					TITLUL II BUNURI SI SERVICII		34.909.060	28.125.270	24.911.949	24.911.949	21.470.290	3.441.659	18.155.009	
	20	02				Reparatii curente		33.105.060	27.095.270	24.187.346	24.187.346	20.792.462	3.394.884	17.460.298	
	20	30				Alte cheltuieli		1.804.000	1.030.000	724.603	724.603	677.828	46.775	694.711	
	20	30	03			Prime de asigurare non-viata		1.567.000	793.000	488.133	488.133	441.358	46.775	441.357	
	20	30	30			Alte cheltuieli cu bunuri si servicii		237.000	237.000	236.470	236.470	236.470	253.354	253.354	
	40					TITLUL IV SUBVENTII		33.750.000	33.750.000	33.492.356	33.492.356	24.500.000	8.992.356	32.171.878	
	40	03				Subventii pentru acoperirea diferentelor de pret si tarif		33.750.000	33.750.000	33.492.356	33.492.356	24.500.000	8.992.356	32.171.878	
	56					TITLUL VIII PROIECTE CU FINANTARE DIN FONDURI EXTERNE NERAMBURSABILE (FEN)									
	56	01				POSTADERARE		27.783.700	14.077.210	3.109.647	3.109.647	3.108.323	1.324		
	56	01				Programe din Fondul European de Dezvoltare Regionala (FEDR)		27.783.700	14.077.210	3.109.647	3.109.647	3.108.323	1.324		
	56	01	01			Finantarea nationala*)		13.199.540	7.862.990						
	56	01	02			Finantarea externa nerambursabila		12.859.280	4.749.950	2.509.035	2.509.035	2.507.711	1.324		
	56	01	03			Cheltuieli neeligibile*)		1.724.880	1.464.270	600.612	600.612	600.612			
	70					CHELTUIELI DE CAPITAL		15.766.660	11.181.340	9.968.908	9.968.908	9.556.217	432.691	4.603.122	


Capi- tol	Sub- capi- tol	Pa- ra- graf	Gr- pa / Titlu	Ar- ti- col	Ali- ne- at	Denumire indicator	Credite de angajament	Credite bugetare		Angajamente bugetare	Angajamente legate	Plati efectuate	Angajamente legate de platit	Cheltuieli efective
								anuale aprobat la finele perioadei de raportare	trimestriale cumulate					
A					B		I	2	3	4	5	6	7=5-6	8
TITLUL X ACTIVE NEFINANCIARE														
71	01					Active fixe		15.766.660	11.181.340	9.968.908	9.968.908	9.536.217	432.691	4.603.122
71	01	01				Constructii		15.766.660	11.181.340	9.968.908	9.968.908	9.536.217	432.691	4.603.122
71	01	02				Masini, echipamente si mijloace de transport		4.993.220	3.704.220	3.455.376	3.455.376	3.022.685	432.691	
71	01	03				Mobilier, aparatura birotica si alte active corporale		9.457.920	6.202.280	6.066.961	6.066.961	6.066.961		
71	01	30				Alte active fixe (inclusiv reparatii capitale)		100.000	100.000					
84						TITLUL XV PLATI EFECTUATE IN ANII PRECEDENTI SI RECUPERATE IN ANUL CURENT		1.215.520	1.174.840	446.571	446.571	446.571	446.571	4.603.122
85						Titlul XV PLATI EFECTUATE IN ANII PRECEDENTI SI RECUPERATE IN ANUL CURENT				-152.370	-152.370	-152.370	-152.370	
85	01					Plati efectuate in anii precedenti si recuperate in anul curent				-152.370	-152.370	-152.370	-152.370	
85	01	01				Plati efectuate in anii precedenti si recuperate in anul curent (SF)				-152.370	-152.370	-152.370	-152.370	

Director Economic

Smaranda HARACIU

Şef Serviciu Buget

Steliana STANCIU



CONTUL DE EXECUTIE AL BUGETULUI LOCAL - VENITURI
 SECTIUNEA DE FUNCTIONARE
 30062012

Capi- toi	Sub- capi- toil	Pa- ra- graf	Ar- ti- col	Al- ne- af	Denumire indicator	Prevederi bugetare anuale aprobate la finele perioadei de raportare	Prevederi bugetare trimestriale cumulate	Drepturi constatate			Incasari realizate	Singeri pe alte cal decat incasari	Pag. 1 - lei-
								Total, din care:	din anii precedenti	din anul curent			
A						1	2	3=4+5	4	5	6	7	8=3-6-7
0001	02				TOTAL VENITURI-BUGET LOCAL	478.748.050	321.055.420	556.709.630	169.479.830	387.229.800	266.399.045		290.310.585
0002					I. VENITURI CURENTE	475.006.920	318.888.700	553.858.369	169.479.830	384.378.539	263.547.784		290.310.585
0003					A. VENITURI FISCALE	532.967.830	337.764.100	506.545.172	129.556.138	376.989.034	262.661.996		243.883.176
0004					A1. IMPOZIT PE VENIT, PROFIT SI CASTIGURI DIN CAPITAL	276.358.960	170.161.880	133.091.219		133.091.219			
0005					A1.1 IMPOZIT PE VENIT, PROFIT SI CASTIGURI DIN CAPITAL DE LA PERSOANE JURIDICE	1.079.470	540.000	883.228		883.228	883.228		
0102					IMPOZIT PE PROFIT Impozit pe profit de la agentii economici	1.079.470	540.000	883.228		883.228	883.228		
0300	02				A1.2 IMPOZIT PE VENIT, PROFIT SI CASTIGURI DIN CAPITAL DE LA PERSOANE FIZICE	274.496.160	169.229.880	131.859.850		131.859.850	131.859.850		
0302					IMPOZIT PE VENIT Impozitul pe veniturile din transferul proprietatilor imobiliare din patrimoniul personal	8.937.570	4.468.800	4.550.314		4.550.314	4.550.314		
0402					COTE SI SUME DEFALCATE DIN IMPOZITUL PE VENIT	8.937.570	4.468.800	4.550.314		4.550.314	4.550.314		
01					Cote defalcate din impozitul pe venit	265.558.590	164.761.080	127.309.536		127.309.536	127.309.536		
04					Sume alocate din cotele defalcate din impozitul pe venit pentru echilibrarea bugetelor locale	264.657.590	164.333.080	126.771.904		126.771.904	126.771.904		
0500	02				A1.3 ALTE IMPOZITE PE VENIT, PROFIT SI CASTIGURI DIN CAPITAL	901.000	428.000	537.632		537.632	537.632		
0502					ALTE IMPOZITE PE VENIT, PROFIT SI	783.330	392.000	348.141		348.141	348.141		

Capi- tol	Sub- capi- tol	Pa- ra- graf	Gru- pa / titlu	Ar- ti- col	Ali- ne- at	Denumire indicator	Prevederi bugetare anuale aprobate la finele perioadei de raportare	Prevederi bugetare trimestriale cumulate	Drepturi constatate			Incasari realizate	Stingeri pe alte cai decat incasari	Drepturi constatate de incasat	
									Total, din care:	din anii precedenti	din anul curent				
A							I	2	3=4+5	4	5	6	7	8=3-6-7	
0502						B									
						CASTIGURI DIN CAPITAL DE LA PERSOANE									
	50					FIZICE	783.330	392.000	348.141	348.141	348.141	348.141			
						Alte impozite pe venit, profit si cistiguri din capital	783.330	392.000	348.141	348.141	348.141	348.141			
0600	02					A2. IMPOZIT PE SALARII			27.476	27.476	27.476	27.476			27.476
0602	02					IMPOZIT PE SALARII - TOTAL			27.476	27.476	27.476	27.476			27.476
						Cete defalcate din impozitul pe salarii			27.476	27.476	27.476	27.476			27.476
0700						A3 IMPOZITE SI TAXE PE PROPRIETATE	94.620.470	77.250.080	232.409.901	84.577.743	147.832.158	49.740.760			182.669.141
0702	01					IMPOZIT SI TAXE PE PROPRIETATE	94.620.470	77.250.080	232.409.901	84.577.743	147.832.158	49.740.760			182.669.141
						Impozit si taxa pe cladiri	79.498.020	68.140.080	209.544.029	75.012.871	134.531.158	40.002.821			169.541.208
						Impozit pe cladiri de la persoane fizice	19.254.130	16.000.000	36.607.740	15.989.125	20.618.615	14.010.800			22.596.940
						Impozit si taxa pe cladiri de la persoane juridice	60.243.890	52.140.080	172.936.289	59.023.746	113.912.543	25.992.021			146.944.268
	02					Impozit si taxa pe teren	8.178.800	5.630.000	18.102.221	9.564.872	8.537.349	5.024.917			13.077.304
						Impozit pe terenuri de la persoane fizice	3.687.630	2.400.000	9.709.849	5.742.563	3.967.286	2.562.465			7.147.384
						Impozit si taxa pe teren de la persoane juridice	4.238.430	3.100.000	7.861.008	3.555.964	4.305.044	2.281.858			5.579.150
	03					Impozitul pe terenul extravilan	252.740	130.000	531.364	266.345	265.019	180.594			350.770
						Taxe judiciare de timbru si alte taxe de timbru	6.887.010	3.460.000	4.686.393	4.686.393	4.686.393	4.686.393			50.629
1000	02					Alte impozite si taxe pe proprietate	56.640	20.000	77.258	77.258	77.258	26.629			60.902.146
1102						A4 IMPOZITE SI TAXE PE BUNURI SI SERVICII SUME DEFALCATE DIN TVA	161.293.560	89.952.140	140.314.171	44.950.919	95.363.252	79.412.025			
						Sume defalcate din taxa pe valoarea	132.657.000	65.806.000	63.623.998	63.623.998	63.623.998	63.623.998			

Capi- tol	Sub- capi- tol	Pa- ra- gra- ful	Gru- pa / Titlu	Ali- ne- at	Denumire indicator	Prevederi anuale aprobate la finele perioadei de raportare	Prevederi bugetare trimestriale cumulate	Drepturi constatate			Incasari realizate	Stingeri pe alte cai decat incasari	Drepturi constatate de incasat	
								Total, din care:	din anii precedenti	din anul curent				
A						1	2	3=4+5	4	5	6	7	8=3-6-7	
1102					B									
	06				adaugata pentru finantarea cheltuielilor descentralizate la nivelul comunelor, oraselor, municipiilor, sectoarelor si Municipiului Bucuresti	132.374.000	65.706.000	63.523.998		63.523.998				
					Sume defalcate din taxa pe valoarea adaugata pentru echilibrarea bugetelor locale	283.000	100.000	100.000		100.000				
1202					ALTE IMPOZITE SI TAXE GENERALE PE SI SERVICII	539.630	270.000	635.874	409.076	226.798	269.903		365.971	
07					Taxe hoteliere	539.630	270.000	635.874	409.076	226.798	269.903		365.971	
1502					TAXE PE SERVICII SPECIFICE	212.160	106.030	651.639	574.383	77.256	113.098		538.541	
01					Impozit pe spectacole	212.130	106.000	651.639	574.383	77.256	113.098		538.541	
50					Alte taxe pe servicii specifice	30	30							
1602					TAXE PE UTILIZAREA BUNURILOR, AUTORIZAREA UTILIZARII BUNURILOR SAU PE DESFASURAREA DE ACTIVITATI	27.884.770	23.770.110	75.402.660	43.967.460	31.435.200	15.405.026		59.997.634	
02					Impozit pe mijloacele de transport	23.544.860	21.600.000	73.510.370	43.962.141	29.548.229	13.518.055		59.992.315	
01					Impozit pe mijloacele de transport detinute de persoane fizice*	13.208.670	12.600.000	51.453.248	33.100.365	18.352.883	8.308.116		43.145.132	
02					Impozit pe mijloace de transport detinute persoane de juridice*	10.336.190	9.000.000	22.057.122	10.861.776	11.195.346	5.209.939		16.847.183	
03					Taxe si tarife pentru eliberarea de licente si autorizatii de functionare	110	110							
50					Alte taxe pe utilizarea bunurilor, autorizarea utilizarii bunurilor sau pe desfasurare de activitati	4.339.800	2.170.000	1.892.290	5.319	1.886.971	1.886.971		5.319	

Capi- tol	Sub- capi- tol	Pa- ra- gra- ful	Gru- pa / Titlu	Ar- ti- col	ABI- ne- at	Denumire indicator	Prevederi bugetare anuale aprobate la finele perioadei de raportare	Prevederi bugetare trimestriale cumulate	Drepturi constatate			Incasari realizate	Sfingeri pe alte cai decat incasari	Drepturi constatate de incasat
									Total, din care:	din anii precedenti	din anul curent			
A							B	2	3=4+5	4	5	6	7	8=3-6-7
1800	02					A6. ALTE IMPOZITIE SI TAXE FISCALE	694.840	400.000	702.405	702.405	702.405	417.992		284.413
1802						ALTE IMPOZITIE SI TAXE FISCALE	694.840	400.000	702.405	702.405	702.405	417.992		284.413
50						Alte impozite si taxe	694.840	400.000	702.405	702.405	702.405	417.992		284.413
2900	02					C. VENITURI NEFISCALE	-57.960.910	-18.875.400	47.313.197	39.923.692	7.389.505	885.788		46.427.409
3000						C1. VENITURI DIN PROPRIETATE	18.166.500	17.433.080	54.630.839	39.877.636	14.753.203	8.249.486		46.381.353
3002						VENITURI DIN PROPRIETATE	18.145.080	17.421.660	54.620.727	39.877.636	14.743.091	8.239.374		46.381.353
05						Venituri din concesiuni si inchirieri	17.443.420	16.720.000	53.779.159	39.877.636	13.901.523	7.397.806		46.381.353
08						Venituri din dividende	701.660	701.660	841.568	841.568	841.568	841.568		
02						Venituri din dividende de la alti platitori	701.660	701.660	841.568	841.568	841.568	841.568		
3102						VENITURI DIN DOBANZI	21.420	11.420	10.112	10.112	10.112	10.112		
03						Alte venituri din dobanzi	21.420	11.420	10.112	10.112	10.112	10.112		
3300	02					C2. VANZARI DE BUNURI SI SERVICII	-76.127.410	-36.308.480	-7.317.642	46.056	-7.363.698	-7.363.698		46.056
3302						VENITURI DIN PRESTARI DE SERVICII SI ALTE ACTIVITATI	248.640	125.270	94.227	94.227	94.227	94.227		
08						Venituri din prestari de servicii	200	200						
12						Contributia persoanelor beneficiare ale cantinelor de ajutor social	242.570	121.200	94.215	94.215	94.215	94.215		
28						Venituri din recuperarea cheltuielilor de judecata, inputatii si despagubiri	5.870	3.870	12	12	12	12		
3402						VENITURI DIN TAXE ADMINISTRATIVE, ELIBERARI PERMISE	2.309.280	1.154.640	1.145.044	1.145.044	1.145.044	1.145.044		
02						Taxe extrajudiciare de timbru	2.309.280	1.154.640	1.145.044	1.145.044	1.145.044	1.145.044		
3502						AMENZI, PENALITATI SI CONFISCARI	10.613.030	5.307.130	4.547.086	46.056	4.501.030	4.501.030		46.056
01						Venituri din amenzi si alte sanctiuni aplicate potrivit dispozitiilor legale	10.611.900	5.306.000	4.533.856	34.291	4.499.565	4.499.565		34.291

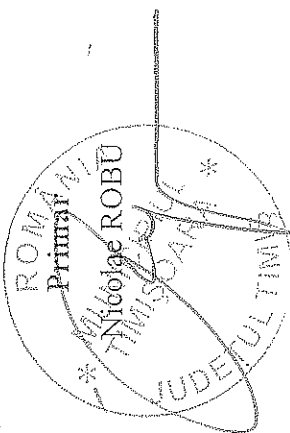
Capi- tol	Sub- capi- tol	Pa- ra- gra- ful	Gr- pa / titlu	Ar- ti- col	AF- ne- at	Denumire indicator	Prevederi bugetare anuale aprobrate la finele perioadei de raportare		Prevederi bugetare trimestriale cumulate	Drepturi constatate			Incasari realizate	Singeri pe alte cai decat incasari	Drepturi constatate de incasat
							1	2		Total, din care:	din anii precedenti	din anul curent			
						B									
4202	41					carbuni, combustibili petrolieri	3.741.130	2.166.720		71.261	71.261	1.923.000	1.923.000		
						Subventii de la bugetul de stat pentru finantarea sanatatii				1.923.000					

Director Economic

Smaranda HARACICU

Şef Serviciu Buget

Steliana STANCIU



CONTUL DE EXECUTIE AL BUGETULUI LOCAL - CHELTUIELI
SECTIUNEA DE FUNCTIONARE
30062012

Pag. 1 - lei-

Capi- tol	Sub- capi- tol	Pa- ra- graf	Gru- pa / Titlu	Ar- ti- col	Ali- ne- at	Denumire indicator	Credite de angajament	Credite bugetare			Angajamente legale	Plati efectuate	Angajamente legale de platit	Cheltuieli efective
								anuale aprobate la finele perioadei de raportare	trimestriale cumulate	4				
A							1	2	3	4	5	6	7=5-6	8
5002						TOTAL CHELTUIELI		478.748.050	321.055.420	298.526.406	298.026.193	263.812.697	32.213.496	261.581.252
	01					CHELTUIELI CURENTE		460.582.310	310.452.830	291.256.026	290.755.813	258.542.317	32.213.496	258.759.726
	10					TITLUL J CHELTUIELI DE PERSONAL		166.811.000	88.672.410	89.090.710	89.004.007	85.283.328	3.720.679	86.475.123
	10	01				Cheltuieli salariale in bani		126.592.330	69.058.340	70.248.039	70.175.565	67.274.710	2.900.855	68.168.035
	10	01	01			Salarii de baza		91.089.100	55.018.280	56.356.303	56.356.303	53.998.424	2.357.879	54.582.079
	10	01	02			Salarii de merit		450.000						
	10	01	05			Sporuri pentru conditii de munca		2.241.660	652.890	635.728	635.728	627.562	8.166	626.672
	10	01	06			Alte sporuri		3.293.700	1.251.800	1.260.732	1.260.732	1.207.581	53.151	1.230.071
	10	01	09			Prima de vacanta			1.100	1.092	1.092	1.092		1.092
	10	01	10			Fond pentru posturi ocupate prin cumul		838.740	314.630	305.567	305.567	305.567		320.638
	10	01	11			Fond aferent platii cu ora		2.270.210	1.927.760	1.927.754	1.927.754	1.927.754		1.985.655
	10	01	12			Indemnizatii platite unor persoane din afara unitatii		6.881.790	4.930.440	4.993.885	4.993.885	4.519.166	474.719	4.576.298
	10	01	13			Indemnizatii de delegare		102.000	72.000	11.819	11.819	10.027	1.792	10.027
	10	01	16			Alocatii pentru locuinte		260.000	140.000	131.699	131.699	131.699		131.699
	10	01	30			Alte drepturi salariale in bani		19.165.130	4.749.440	4.623.460	4.550.986	4.545.838	5.148	4.703.804
	10	02				Cheltuieli salariale in natura		96.640	92.440					
	10	02	04			Locuinta de serviciu folosita de salariat si familia sa		4.200						
	10	02	30			Alte drepturi salariale in natura		92.440	92.440					
	10	03				Contributii		40.122.030	19.521.630	18.842.671	18.828.442	18.008.618	819.824	18.307.088
	10	03	01			Contributii de asigurari sociale de stat		30.181.060	14.641.100	14.148.073	14.137.826	13.531.805	606.021	13.827.505
	10	03	02			Contributii de asigurari de somaj		711.770	361.610	355.127	354.867	340.702	14.165	322.600
	10	03	03			Contributii de asigurari sociale de sanatate		7.684.140	3.618.880	3.530.463	3.528.684	3.364.111	164.573	3.422.764

Capi- tol	Sub- capi- tol	Pa- ra- graf	Gru- pa/ Titlu	Ar- ti- col	Ali- ne- at	Denumire indicator	Credite de angajament	Credite bugetare		Angajamente legale	Plati efectuate	Angajamente legale de platit	Cheltuieli efective
								anuale aprobrate la finele perioadei de raportare	trimestriale cumulate				
A			B			1	2	3	4	5	6	7=5-6	8
10	03	04				Contributii de asigurari pentru accidente de munca si boli profesionale		245.950	148.390	142.269	136.427	5.700	159.600
10	03	05				Prime de asigurare viata platite de angajator pentru angajati		23.450	11.780	11.772	11.772		11.956
10	03	06				Contributii pentru concedii si indemnizatii		1.275.660	739.870	654.967	623.801	29.365	562.663
20	01					TITLUL II BUNURI SI SERVICII		179.077.780	127.605.820	115.027.750	97.081.270	17.946.480	92.344.252
20	01					Bunuri si servicii		62.580.150	46.117.170	41.998.187	33.849.071	7.886.683	35.551.090
20	01	01				Furnituri de birou		628.820	482.700	373.098	318.756	53.723	314.412
20	01	02				Materiale pentru curatenie		410.970	314.620	240.746	221.863	18.816	191.501
20	01	03				Incalzit, iluminat si forta motrica		23.929.690	19.687.230	19.276.959	17.365.394	1.894.925	18.955.067
20	01	04				Apa, canal si salubritate		13.878.590	11.893.790	11.692.434	10.051.756	1.627.131	10.560.482
20	01	05				Carburanti si lubrifianti		444.220	366.160	264.502	234.669	22.227	191.147
20	01	06				Piese de schimb		356.660	214.660	101.738	73.346	602	75.355
20	01	07				Transport		144.860	81.700	72.171	72.171		75.966
20	01	08				Posta, telecomunicatii, radio, tv, internet		1.708.240	1.163.460	980.822	902.949	42.539	859.072
20	01	09				Materiale si prestari de servicii cu caracter functional		1.108.250	972.230	825.125	704.841	117.375	627.071
20	01	30				Alte bunuri si servicii pentru intretinere si functionare		19.969.850	10.940.620	8.170.682	3.903.326	4.109.345	3.701.017
20	02					Reparatii curente		49.065.490	34.360.830	30.185.433	26.595.382	3.569.762	21.889.655
20	03					Hrana		2.039.580	1.571.230	936.742	936.729		859.473
20	03	01				Hrana pentru oameni		1.588.760	1.218.310	750.503	750.490		698.157
20	03	02				Hrana pentru animale		450.820	352.920	186.239	186.239		161.316
20	04					Medicamente si materiale sanitare		236.420	169.950	31.527	31.109	418	19.050

Capi- tol	Sub- capi- tol	Pa- ra- graf	Gru- pa / Titlu	Ar- ti- col	Ali- ne- at	Denumire indicator	Credite de angajament	Credite bugetare			Angajamente legale	Plati efectuate	Angajamente legale de platit	Cheltuieli efective
								anuale aprobrate la finele perioadei de raportare	2	3				
A								B						
	20	04	01			Medicamente	I	156.790	111.000	28.901	28.483	418	15.788	
	20	04	02			Materiale sanitare		66.840	47.420	24	24		1.753	
	20	04	03			Reactivi		12.790	11.530	2.602	2.602		1.506	
	20	04	04			Dezinfectanti		3.516.140	2.122.630	1.794.815	1.780.575	44.443	286.734	
	20	05	01			Bunuri de natura obiectelor de inventar		379.100	334.480	225.999	225.997	1.475	2.484	
	20	05	03			Uniforme si echipament		195.000	32.625	22.625	22.625		4.308	
	20	05	03			Lenjerie si accesorii de pat		2.942.040	1.755.525	1.546.191	1.531.953	42.968	279.942	
	20	05	30			Alte obiecte de inventar		599.060	474.560	201.401	193.840	3.000	191.124	
	20	06				Deplasari, detasari, transferari		422.060	336.560	153.458	146.627	1.000	145.911	
	20	06	01			Deplasari interne, detasari, transferari		177.600	138.000	47.943	47.213	2.000	45.213	
	20	06	02			Deplasari in strainatate		2.970						
	20	09				Materiale de laborator								
	20	11				Carti, publicatii si materiale								
						documentare		89.700	54.700	16.700	16.670	1.454	16.535	
	20	12				Consultanta si expertiza		55.000	39.000	4.040	4.040		4.040	
	20	13				Pregatire profesionala		376.600	256.900	20.247	20.228	9.236	10.983	
	20	14				Protectia muncii		389.370	244.620	199.502	199.502	44.717	108.298	
	20	15				Munitie, furituri si armament de natura								
						activelor fixe pentru armata		20.000	20.000	5.084	5.084		3.959	
	20	25				Cheltuieli judiciare si extrajudiciare								
						derivate din actiuni in reprezentarea								
						intereselor statului, potrivit								
						dispozitiilor legale								
	20	30				Alte cheltuieli		990.000	590.000	556.079	518.090	52.869	465.374	
	20	30	01			Reclama si publicitate		59.117.300	41.584.230	39.491.503	39.420.567	6.333.898	32.937.937	
	20	30	02			Protocol si reprezentare		58.800	43.000	14.333	11.517		15.099	
								130.000	65.000	17.643	11.339		15.484	

Capi- tol	Sub- cap- tol	Pa- ra- graf	Gru- pa / Titlu	Ar- ti- col	Ali- ne- at	Denumire indicator	Credite de angajament	Credite bugetare			Angajamente legale	Plafi efectuate	Angajamente legale de platit	Cheltuieli efective	
								anuale aprobrate la finele perioadei de raportare	2	3					4
A							1	3			4	5	6	7=5-6	8
20	30	03				B	Prime de asigurare non-viata	1.734.260	915.370	541.101	540.781	494.006	46.775	494.437	
20	30	04					Chirii	5.070.491	4.905.491	4.772.606	4.772.606	1.058.181	3.714.425	881.669	
20	30	30					Alte cheltuieli cu bunuri si servicii	52.123.749	35.655.369	34.145.820	34.084.324	31.511.626	2.572.698	31.531.248	
30							TITLUL III DOBANZI	17.664.900	10.393.750	6.888.017	6.888.017	6.888.017		6.636.737	
30	01						Dobanzi aferente datoriei publice interne	12.174.990	6.960.820	4.231.576	4.231.576	4.231.576		3.980.296	
30	01	01					Dobanzi aferente datoriei publice interne directe	10.674.990	5.460.820	4.231.576	4.231.576	4.231.576		3.980.296	
30	01	02					Dobanzi aferente creditelor interne garantate	1.500.000	1.500.000						
30	02						Dobanzi aferente datoriei publice externe	2.310.250	1.310.250	946.449	946.449	946.449		946.449	
30	02	02					Dobanzi aferente creditelor externe contractate de ordonatorii de credite	110.250	110.250						
30	02	03					Dobanzi aferente creditelor externe garantate si/sau directe subimprumutate	2.200.000	1.200.000	946.449	946.449	946.449		946.449	
30	03						Alte dobanzi	3.179.660	2.122.660	1.709.992	1.709.992	1.709.992		1.709.992	
30	03	05					Dobanzi la operatiunile de leasing	3.179.660	2.122.660	1.709.992	1.709.992	1.709.992		1.709.992	
40							TITLUL IV SUBVENTII	73.750.000	69.750.000	68.492.356	68.492.356	68.492.356		64.251.995	
40	03						Subventii pentru acoperirea diferentelor de pret si tarif	73.750.000	69.750.000	68.492.356	68.492.356	68.492.356		64.251.995	
51							TITLUL VI TRANSFERURI INTRE UNITATI ALE ADMINISTRATIEI PUBLICE	3.580.330	2.619.100	1.716.543	1.716.543	1.716.543		1.710.543	
51	01						Transferuri curente	3.580.330	2.619.100	1.716.543	1.716.543	1.716.543		1.710.543	
51	01	01					Transferuri catre institutii publice	2.012.000	1.378.500	1.079.395	1.079.395	1.079.395		1.073.395	
51	01	39					Transferuri din bugetele consiliilor								

Capi- tol	Sub- cap- tol	Pa- ra- graf	Gru- pa / Titlu	Ar- ti- col	Ali- ne- at	Denumire indicator	Credite de angajament	Credite bugetare		Angajamente legale	Plati efectuate	Angajamente legale de platit	Cheltuieli efective
								anuale aprobrate la finele perioadei de raportare	trimestriale cumulate				
A			B			I	2	3	4	5	6	7=5-6	8
			85			RECUPERATE IN ANUL CURENT Titlul XV PLATI EFECTUATE IN ANII PRECEDENTI SI RECUPERATE IN ANUL CURENT							
			85	01		Plati efectuate in anii precedenti si recuperate in anul curent							
			85	01	01	Plati efectuate in anii precedenti si recuperate in anul curent (SF)							
5100	02					Partea I-a SERVICII PUBLICE GENERALE	69.963.310	39.946.240	33.922.643	33.549.859	27.803.967	5.745.892	26.236.091
5102						AUTORITATI PUBLICE SI ACTIUNI EXTERNE	47.165.840	25.588.440	24.235.753	23.862.969	18.128.030	5.734.939	17.542.898
	01					CHELTUIELI CURENTE	47.165.840	25.588.440	24.237.761	23.864.977	18.130.038	5.734.939	17.542.898
	10					TITLUL I CHELTUIELI DE PERSONAL	24.845.000	13.986.080	14.887.708	14.887.708	13.117.170	1.770.538	13.229.405
	10	01				Chebtueli salariale in bani	19.391.090	10.893.920	11.676.088	11.676.088	10.310.687	1.365.401	10.409.392
	10	01	01			Salarii de baza	18.329.570	10.299.860	11.069.870	11.069.870	9.772.057	1.297.813	9.861.323
	10	01	06			Alte sporuri	576.000	327.060	358.284	358.284	321.509	36.775	336.793
	10	01	12			Indemnizatii plătite unor persoane din afara unitatii	434.520	239.000	245.191	245.191	216.170	29.021	210.325
	10	01	13			Indemnizatii de delegare	51.000	28.000	2.743	2.743	951	1.792	951
	10	03				Contributii	5.453.910	3.092.160	3.211.620	3.211.620	2.806.483	405.137	2.820.013
	10	03	01			Contributii de asigurari sociale de stat	3.997.430	2.221.650	2.381.098	2.381.098	2.094.239	286.859	2.117.724
	10	03	02			Contributii de asigurari de somaj	97.050	54.970	56.969	56.969	50.110	6.859	50.684
	10	03	03			Contributii de asigurari sociale de sanatate	1.055.200	591.870	608.195	608.195	523.584	84.611	528.873
	10	03	04			Contributii de asigurari pentru accidente de munca si boli profesionale	30.260	17.890	17.166	17.166	15.089	2.077	15.242

Capi- tol	Sub- capi- tol	Pa- ra- graf	Gru- pa / Titlu	Ar- ti- col	Ali- ne- at	Denumire indicator	Credite de angajament	Credite bugetare		Angajamente bugetare	Angajamente legale	Plati efectuate	Angajamente legale de platit	Cheltuieli efective	
								anuale aprobat la finele perioadei de raportare	trimestriale cumulate						
A								2	3	4	5	6	7=5-6	8	
						B	I								
	10	03	05			Prime de asigurare viata platite de angajator pentru angajati		23.450	11.780	11.772	11.772	11.772	11.772	11.956	
	10	03	06			Contributii pentru concedii si indemnizatii		250.520	194.000	136.420	136.420	111.689	24.731	95.534	
	20					TITLUL II BUNURI SI SERVICII		20.820.840	10.602.360	9.044.209	8.671.425	4.707.024	3.964.401	4.007.649	
	20	01				Bunuri si servicii		14.349.960	6.869.480	6.360.351	6.133.381	2.286.718	3.846.663	2.270.364	
	20	01	01			Furnituri de birou		192.530	101.260	84.260	84.208	71.369	12.839	87.198	
	20	01	02			Materiale pentru curatenie		123.420	67.100	49.220	49.153	47.641	1.512	48.074	
	20	01	03			Incaltzit, iluminat si forta motrica		927.690	599.000	383.000	366.360	332.286	34.074	312.074	
	20	01	04			Apa, canal si salubritate		116.000	63.000	51.000	37.453	36.252	1.201	32.393	
	20	01	05			Carburanti si lubrifianti		75.000	40.000	39.030	38.750	38.750		30.958	
	20	01	06			Piese de schimb		200.000	120.000	74.584	46.794	46.192	602	45.211	
	20	01	08			Posta, telecomunicatii, radio, tv, internet		866.000	531.000	443.177	415.170	393.652	21.518	395.873	
	20	01	30			Alte bunuri si servicii pentru intretinere si functionare		11.849.320	5.348.120	5.236.080	5.095.493	1.320.576	3.774.917	1.318.583	
	20	02				Reparatii curente		2.320.000	1.340.000	625.167	604.878	604.878		242.468	
	20	04				Medicamente si materiale sanitare		24.850	24.850	17.275	17.275	17.271	4		
	20	04	01			Medicamente		24.850	24.850	17.275	17.275	17.271	4		
	20	05				Bunuri de natura obiectelor de inventar		223.970	151.770	128.267	118.804	97.604	21.200	18.849	
	20	05	30			Alte obiecte de inventar		223.970	151.770	128.267	118.804	97.604	21.200	18.849	
	20	06				Deplasari, detasari, transferari		230.810	136.810	39.077	31.516	28.516	3.000	12.765	
	20	06	01			Deplasari interne, detasari, transferari		136.810	74.810	36.347	29.516	28.516	1.000	12.765	
	20	06	02			Deplasari in strainatate		94.000	62.000	2.730	2.000		2.000		
	20	11				Carti, publicatii si materiale documentare		31.000	17.000	7.640	7.610	6.322	1.288	7.609	

Capi- tol	Sub- capi- tol	Pa- ra- graf	Gru- pa/ Titlu	Ar- ti- col	Ali- ne- at	Denumire indicator	Credite de angajament	Credite bugetare			Angajamente legale	Plati efectuate	Angajamente legale de platit	Cheltuieli efective
								anuale aprobrate la finele perioadei de raportare	2	3				
	A					B	1							
			20	13		Pregatire profesionala	133.200	71.200	17.328	17.309	8.073	9.236	8.064	
			20	25		Cheltuieli judiciare si extrajudiciare derivate din actiuni in reprezentarea intereselor statului, potrivit dispozitiilor legale	970.000	570.000	549.229	511.240	458.371	52.869	459.124	
			20	30	01	Alte cheltuieli	2.537.050	1.421.250	1.299.875	1.229.412	1.199.271	30.141	988.406	
			20	30	01	Reclama si publicitate	45.800	30.000	8.840	6.024	6.024			9.606
			20	30	02	Protocol si reprezentare	130.000	65.000	17.643	11.339	11.339			15.484
			20	30	03	Prime de asigurare non-viata	65.000	30.000	21.823	21.530	21.530			21.530
			20	30	30	Alte cheltuieli cu bunuri si servicii	2.296.250	1.296.250	1.251.569	1.190.519	1.160.378	30.141	941.786	
			59			TITLUL IX ALTE CHELTUIELI	1.500.000	1.000.000	305.844	305.844	305.844		305.844	
			59	17		Despagubiri civile	1.500.000	1.000.000	305.844	305.844	305.844		305.844	
			84			PLATI EFECTUATE IN ANII PRECEDENTI SI RECUPERATE IN ANUL CURENT			-2.008	-2.008	-2.008			
			85			Titlul XV PLATI EFECTUATE IN ANII PRECEDENTI SI RECUPERATE IN ANUL CURENT			-2.008	-2.008	-2.008			
			85	01		Plati efectuate in anii precedenti si recuperate in anul curent			-2.008	-2.008	-2.008			
			85	01	01	Plati efectuate in anii precedenti si recuperate in anul curent (SF)			-2.008	-2.008	-2.008			
5402			01			ALTE SERVICII PUBLICE GENERALE	5.132.570	3.964.070	2.798.873	2.798.873	2.787.920	10.953	2.046.456	
			10			CHELTUIELI CURENTE	3.674.000	3.040.500	2.353.328	2.353.328	2.343.375	10.953	2.046.456	
			10	01		TITLUL I CHELTUIELI DE PERSONAL	850.000	850.000	747.540	747.540	747.540		747.540	
			10	01		Cheltuieli salariale in bani	757.560	757.560	747.540	747.540	747.540		747.540	
			10	01	12	Indemnizatii platite unor persoane din								

Capi- toi	Sub- capi- toi	Pa- ra- gra- ful	Gru- pa / Titlu	Ar- ti- col	Ali- ne- at	Denumire indicator	Credite de angajament	Credite bugetare			Angajamente legale	Plati efectuate	Angajamente legale de platit	Cheltuieli efective
								anuale aprobrate la finele perioadei de raportare	trimestriale cumulate					
A						B	I	2	3	4	5	6	7=5-6	8
						afara unitatii		757.560	757.560	747.540	747.540	747.540	747.540	747.540
	10	02				Cheltuieli salariale in natura		92.440	92.440					
	10	02	30			Alte drepturi salariale in natura		92.440	92.440					
	20					TITLUL II BUNURI SI SERVICII		812.000	812.000	526.393	526.393	10.953	225.521	
	20	01				Bunuri si servicii		7.520	7.520	3.000	3.000		3.000	
	20	01	05			Carburanti si lubrifianti		7.520	7.520	3.000	3.000		3.000	
	20	05				Bunuri de natura obiectelor de inventar		401.000	401.000	350.064	350.064		67.077	
	20	05	30			Alte obiecte de inventar		401.000	401.000	350.064	350.064		67.077	
	20	30				Alte cheltuieli		403.480	403.480	173.329	173.329		155.444	
	20	30	30			Alte cheltuieli cu bunuri si servicii		403.480	403.480	173.329	173.329		155.444	
	51					TITLUL VI TRANSFERURI INTRE UNITATI ALE ADMINISTRATIEI PUBLICE		2.012.000	1.378.500	1.079.395	1.079.395		1.073.395	
	51	01				Transferuri curente		2.012.000	1.378.500	1.079.395	1.079.395		1.073.395	
	51	01	01			Transferuri catre institutiile publice		2.012.000	1.378.500	1.079.395	1.079.395		1.073.395	
	79					OPERATIUNI FINANCIARE		1.458.570	923.570	445.545	445.545			
	81					TITLUL XIV RAMBURSARI DE CREDITE		1.458.570	923.570	445.545	445.545			
	81	01				Rambursari de credite externe		1.458.570	923.570	445.545	445.545			
	81	01	02			Rambursari de credite externe din fondul de garantare		1.458.570	923.570	445.545	445.545			
5502						TRANZACTII PRIVIND DATORIA PUBLICA SI IMPRUMUTURI		17.664.900	10.393.730	6.888.017	6.888.017		6.636.737	
	01					CHELTUIELI CURENTE		17.664.900	10.393.730	6.888.017	6.888.017		6.636.737	
	30					TITLUL III DOBANZI		17.664.900	10.393.730	6.888.017	6.888.017		6.636.737	
	30	01				Dobanzi aferente datoriei publice interne		12.174.990	6.960.820	4.231.576	4.231.576		3.980.296	
	30	01	01			Dobanzi aferente datoriei publice interne directe		10.674.990	5.460.820	4.231.576	4.231.576		3.980.296	

Capi- tol	Sub- cap- tol	Pa- ra- graf	Gru- pa / Titlu	Ar- ti- col	Ali- ne- at	Denumire indicator	Credite de angajament	Credite bugetare		Angajamente legale	Plati efectuate	Angajamente legale de platit	Cheltuieli efective	
								anuale aprobrate la finele perioadei de raportare	trimestriale cumulate					
A						B	I	2	3	4	5	6	7=5-6	8
			30	01	02	Dobanzi aferente creditelor interne garantate		1.500.000	1.500.000	946.449	946.449	946.449	946.449	
			30	02		Dobanzi aferente datoriei publice externe		2.310.250	1.310.250	946.449	946.449	1.709.992	1.709.992	
			30	02	02	Dobanzi aferente creditelor externe contractate de ordonatorii de credite		110.250	110.250			1.709.992	1.709.992	
			30	02	03	Dobanzi aferente creditelor externe garantate si/sau directe						1.709.992	1.709.992	
			30	03		Alte dobanzi subimprumutate		2.200.000	1.200.000	946.449	946.449	1.709.992	1.709.992	946.449
			30	03	05	Dobanzi la operatiunile de leasing		3.179.660	2.122.660	1.709.992	1.709.992	1.709.992	1.709.992	1.709.992
6000	02					Partea II-a APARARE, ORDINE PUBLICA SI SIGURANTA NATIONALA		12.163.610	7.624.610	6.799.206	6.775.819	933.158	5.842.661	5.763.845
6102						ORDINE PUBLICA SI SIGURANTA NATIONALA		12.163.610	7.624.610	6.799.206	6.775.819	933.158	5.842.661	5.763.845
			01			CHELTUIELI CURENTE		12.163.610	7.624.610	6.799.206	6.775.819	933.158	5.842.661	5.763.845
			10			TITLUL I CHELTUIELI DE PERSONAL		9.500.000	5.428.000	5.741.684	4.871.382	870.302	4.896.993	4.896.993
			10	01		Cheftuieli salariale in bani		6.935.000	3.999.000	4.543.028	3.853.980	689.048	3.853.014	3.853.014
			10	01	01	Salarii de baza		6.830.800	3.946.000	4.497.964	3.808.916	689.048	3.799.988	3.799.988
			10	01	05	Sporuri pentru conditii de munca		105.000	53.000	45.064	45.064		34.026	34.026
			10	03		Contributii		2.565.000	1.429.000	1.198.656	1.017.402	181.254	1.062.979	1.062.979
			10	03	01	Contributii de asigurari sociale de stat								
			10	03	02	Contributii de asigurari de somaj		1.943.000	1.082.000	933.135	791.985	141.150	802.180	802.180
			10	03	03	Contributii de asigurari sociale de sanatate		34.000	20.000	20.625	17.513	3.112	17.730	17.730
			10	03	04	Contributii de asigurari pentru		567.000	315.000	231.983	196.944	35.039	199.378	199.378

Capi- tol	Sub- capi- tol	Pa- ra- graf	Gru- pa / Titlu	Ar- ti- col	Ali- ne- at	Denumire indicator	Credite de angajament	Credite bugetare		Angajamente legale bugetare	Angajamente legale	Plati efectuate	Angajamente legale de platit	Cheltuieli efective
								anuale aprobat la finele perioadei de raportare	trimestriale cumulate					
A							I	3	4	5	6	7=5-6	8	
						B								
						accidente de munca si boli profesionale		21.000	12.913	12.913	10.960	1.953	11.100	
						Contributii pentru concedii si indemnizatii								
						TITLUL II BUNURI SI SERVICII		2.463.610	1.057.522	1.034.135	971.279	62.856	32.591	
						Bunuri si servicii		735.500	288.166	270.042	259.207	10.835	655.506	
						Furnituri de birou		5.000	1.100	1.070	1.070		1.068	
						Materiale pentru curatenie		14.000	8.500	5.051	5.051		5.075	
						Incalzit, iluminat si forta motrica		147.000	113.500	64.544	64.544		64.544	
						Apa, canal si salubritate		16.000	8.000	6.574	5.972	602	5.962	
						Carburanti si lubrifianti		80.000	80.000	28.800	28.750		15.495	
						Piese de schimb		20.000	20.000	4.729	4.729		7.694	
						Posta, telecomunicatii, radio, tv, internet		108.500	58.500	44.480	43.860		42.856	
						Materiale si prestari de servicii cu caracter functional		90.000	90.000	45.065	45.065		63.354	
						Alte bunuri si servicii pentru intretinere si functionare		255.000	145.000	87.823	70.399	65.183	48.961	
						Reparatii curente		90.000	90.000	4.638	4.638	4.638	4.674	
						Hrana		24.000	24.000	1.737	1.737	1.737	1.734	
						Hrana pentru oameni		24.000	24.000	1.737	1.737	1.737	1.734	
						Medicamente si materiale sanitare		5.000	5.000					
						Materiale sanitare		5.000	5.000					
						Bunuri de natura obiectelor de inventar		540.000	480.000	334.706	329.929	328.454	23.676	
						Uniforme si echipament		285.000	285.000	201.346	201.344	199.869	1.935	
						Alte obiecte de inventar		255.000	195.000	133.360	128.585	128.585	21.741	
						Deplasari, deplasari, transferari		94.800	84.800	422	422	422	570	

Capi- toi	Sub- capi- toi	Pa- ra- graf	Gru- pa / Titlu	Ar- ti- col	Ali- ne- at	Denumire indicator	Credite de angajament	Credite bugetare		Angajamente legale	Plati efectuate	Angajamente legale de platit	Cheltuieli efective	
								anuale aprobrate la finele perioadei de raportare	trimestriale cumulate					
A						B	I	2	3	4	5	6	7=5-6	8
			20	06	01	Deplasari interne, delasari, transferari		81.800	76.800	422	422	422		570
			20	06	02	Deplasari in strainatate		13.000	8.000					
			20	11		Carti, publicatii si materiale documentare		25.000	10.000	4.649	4.649		4.011	
			20	13		Pregatire profesionala		75.000	70.000	2.619	2.619		2.619	
			20	14		Protectia muncii		15.000	15.000					
			20	15		Munitie, furnituri si armament de natura activelor fixe pentru armata		20.000	20.000	5.084	5.084		3.959	
			20	25		Cheltuieli judiciare si extrajudiciare derivate din actiuni in reprezentarea intereselor statului, potrivit dispozitiilor legale		20.000	20.000	6.850	6.850		6.250	
			20	30		Alte cheltuieli		819.310	649.310	408.638	357.619	50.546	353.004	
			20	30	03	Prime de asigurare non-viata		37.000	37.000	7.146	7.119		7.119	
			20	30	04	Chirii		600.000	450.000	327.027	276.481	50.546	327.027	
			20	30	30	Alte cheltuieli cu bunuri si servicii		182.310	162.310	74.465	74.019		18.858	
			59			TITLUL IX ALTE CHELTUIELI		200.000	200.000				211.346	
			59	02		Ajutoare pentru daune provocate de calamitati naturale		200.000	200.000				211.346	
6500	02					Partea III-a CHELTUIELI SOCIAL-CULTURALE		227.883.240	134.336.140	129.607.788	118.862.132	10.641.614	119.003.366	
6502						INVATAMANT		145.908.100	80.261.790	79.378.687	73.226.488	6.152.199	73.638.254	
	01					CHELTUIELI CURENTE		145.908.100	80.261.790	79.395.840	73.243.641	6.152.199	73.638.254	
	10					TITLUL I CHELTUIELI DE PERSONAL		106.032.000	52.535.000	52.079.106	52.079.106		53.021.140	
	10	01				Cheltuieli salariale in bani		79.152.680	40.771.660	40.771.614	40.771.614		41.504.321	
	10	01	01			Salarii de baza		53.635.670	33.278.420	33.278.415	33.278.415		33.844.930	
	10	01	05			Sporuri pentru conditii de munca		1.513.480	253.130	253.127	253.127		262.047	

Capi- tol	Sub- capi- tol	Pa- ra- gra- ful	Gru- pa / Tihu	Al- ne- at	Denumire indicator	Credite de angajament	Credite bugetare			Angajamente legale	Plati efectuate	Angajamente legale de platit	Cheltuieli efective		
							anuale aprobat la finele perioadei de raportare	trimestriale cumulate							
A				B				1	2	3	4	5	6	7=5-6	8
	10	01	06		Alte sporuri		2.270.200	675.100	675.095	675.095	675.095	675.095	678.448		
	10	01	09		Prima de vacanta			1.100	1.092	1.092	1.092	1.092	1.092		
	10	01	10		Fond pentru posturi ocupate prin cumul		756.740	266.630	266.624	266.624	266.624	266.624	282.509		
	10	01	11		Fond aferent platii cu ora		2.270.210	1.927.760	1.927.754	1.927.754	1.927.754	1.927.754	1.985.655		
	10	01	12		Indemnizatii platite unor persoane din afara unitatii		410	13.580	13.573	13.573	13.573	13.573	13.450		
	10	01	30		Alte drepturi salariale in bani		18.705.970	4.355.940	4.355.934	4.355.934	4.355.934	4.355.934	4.436.190		
	10	02			Cheltuieli salariale in natura		4.200								
	10	02	04		Locuinta de serviciu folosita de salariat si familia sa		4.200								
	10	03			Contributii		26.875.120	11.763.340	11.307.492	11.307.492	11.307.492	11.307.492	11.516.819		
	10	03	01		Contributii de asigurari sociale de stat		20.327.360	8.915.140	8.463.587	8.463.587	8.463.587	8.463.587	8.701.360		
	10	03	02		Contributii de asigurari de somaj		485.890	225.000	224.440	224.440	224.440	224.440	204.878		
	10	03	03		Contributii de asigurari sociale de sanatate		5.081.830	2.106.000	2.105.579	2.105.579	2.105.579	2.105.579	2.154.878		
	10	03	04		Contributii de asigurari pentru accidente de munca si boli profesionale		145.980	87.200	87.129	87.129	87.129	87.129	109.839		
	10	03	06		Contributii pentru concedii si indemnizatii		834.060	430.000	426.757	426.757	426.757	426.757	345.864		
	20				TITLUL II BUNURI SI SERVICII		36.803.800	26.002.020	26.001.655	26.001.655	26.001.655	26.001.655	19.333.916		
	20	01			Bunuri si servicii		20.483.950	18.539.470	18.539.413	18.539.413	18.539.413	18.539.413	16.694.358		
	20	01	01		Furnituri de birou		229.800	229.800	229.792	229.792	229.792	229.792	168.197		
	20	01	02		Materiale pentru curatenie		152.520	152.520	152.514	152.514	152.514	152.514	115.055		
	20	01	03		Incalzit, iluminat si forta motrica		14.531.350	12.807.560	12.807.560	12.807.560	12.807.560	12.807.560	12.681.624		
	20	01	04		Apa, canal si salubritate		2.461.840	2.461.840	2.461.831	2.461.831	2.461.831	2.461.831	1.626.060		

Capi- tol	Sub- cap- tol	Pa- ra- graf	Gru- pa / Titlu	Ar- ti- col	Al- ne- at	Denumire indicator	Credite de angajament	Credite bugetare			Angajamente legale de platit	Plati efectuate	Angajamente legale de platit	Cheltuieli efective	
								anuale aprobat la finele perioadei de raportare	2	3					4
A							B								
	20	01	05			Carburanti si lubrifianti	1	91.560	91.551	91.551	84.324	7.227	59.547		
	20	01	06			Piese de schimb		2.450	2.445	2.445	2.445		2.957		
	20	01	07			Transport		11.210	11.210	11.210	11.210		15.005		
	20	01	08			Posta, telecomunicatii, radio, tv, internet		332.720	332.713	332.713	311.692	21.021	268.120		
	20	01	09			Materiale si prestari de servicii cu caracter functional		300.000	288.204	288.204	206.675	81.529	162.077		
	20	01	30			Alte bunuri si servicii pentru intretinere si functionare		2.370.500	2.161.593	2.161.593	1.875.742	285.851	1.595.716		
	20	02				Reparatii curente		9.904.500	2.360.557	2.360.557	2.252.693	77.864	1.788.315		
	20	04				Medicamente si materiale sanitare		2.000	679	679	679		679		
	20	04	01			Medicamente		1.500	679	679	679		679		
	20	04	02			Materiale sanitare		500							
	20	05				Bunuri de natura obiectelor de inventar		1.432.000	271.459	271.459	249.887	21.572	84.402		
	20	05	01			Uniforme si echipament		50.000	5.580	5.580	5.580				
	20	05	03			Lenjerie si accesorii de pat		185.000	22.625	22.625	22.625		4.308		
	20	05	30			Alte obiecte de inventar		1.197.000	243.254	243.254	221.682	21.572	80.094		
	20	06				Deplasari, detasari, transferari		450	431	431	431		41		
	20	06	01			Deplasari interne, detasari, transferari		450	431	431	431		41		
	20	09				Materiale de laborator		2.970							
	20	11				Carti, publicatii si materiale documentare		1.700	1.673	1.673	1.673		1.673		
	20	13				Pregatire profesionala		20.000	300	300	300		300		
	20	14				Protectia muncii		311.330	182.245	182.245	138.093	44.152	93.236		
	20	30				Alte cheltuieli		4.644.900	4.644.898	4.644.898	981.019	3.663.879	660.912		
	20	30	04			Chirii		4.368.491	4.368.491	4.368.491	704.612	3.663.879	481.791		

Capi- tol	Sub- tol	Pa- ra- graf	Gru- pa / Titlu	Ar- ti- col	Ali- ne- at	Denumire indicator	Credite de angajament	Credite bugetare			Angajamente legale	Plati efectuate	Angajamente legale de platit	Cheltuieli efective
								anuale aprobat la finele perioadei de raportare	trimestriale cumulate					
A			B			1	2	3	4	5	6	7=5-6	8	
						sanatate		159.000	87.000	78.133	78.133		78.133	
	10	03	04			Contributii de asigurari pentru accidente de munca si boli profesionale		8.000	4.000	3.223	3.223		3.223	
	10	03	06			Contributii pentru concedii si indemnizatii		51.000	27.000	16.827	16.827		16.827	
	20					TITLUL II BUNURI SI SERVICII		3.313.130	3.235.720	2.912.190	2.912.190		78.940	
	20	02				Reparatii curente		3.122.000	3.100.000	2.888.161	2.888.161		2.809.221	
	20	04				Medicamente si materiale sanitare		111.010	61.600					
	20	04	01			Medicamente		61.200	30.600					
	20	04	02			Materiale sanitare		49.810	31.000					
	20	05				Bunuri de natura obiectelor de inventar		15.720	15.720					
	20	05	01			Uniforme si echipament		15.720	15.720					
	20	13				Pregatire profesionala		32.400	32.400					
	20	30				Alte cheltuieli		32.000	26.000	24.029	24.029		24.029	
	20	30	30			Alte cheltuieli cu bunuri si servicii		32.000	26.000	24.029	24.029		24.029	
	51					TITLUL VI TRANSFERURI INTRE UNITATI ALE ADMINISTRATIEI PUBLICE		238.000	238.000					
	51	01				Transferuri curente		238.000	238.000					
	51	01	46			Transferuri din bugetele locale pentru finantarea cheltuielilor curente din domeniul sanatatii		40.709.270	27.782.110	27.287.267	27.183.225	1.708.487	26.722.901	
6702						CULTURA, RECREERE SI RELIGIE		40.709.270	27.782.110	27.287.284	27.183.242	1.708.487	26.722.901	
	01					CHELTUIELI CURENTE								
	10					TITLUL I CHELTUIELI DE PERSONAL		9.626.000	6.147.740	6.058.115	5.971.412		6.084.602	
	10	01				Cheltuieli salariale in bani		7.791.480	5.042.660	5.011.073	4.938.599		5.021.175	
	10	01	01			Salarii de baza		5.214.920	3.230.160	3.217.137	3.217.137		3.148.498	

Capi- tol	Sub- capi- tol	Pa- ra- graf	Gru- pa / Titlu	Ar- ti- col	Ali- ne- at	Denumire indicator	Credite de angajament	Credite bugetare			Angajamente legale	Plati efectuate	Angajamente legale de platit	Cheltuieli efective
								anuale aprobat la finele perioadei de raportare	trimestriale cumulate	3				
A								2	3	4	5	6	7=5-6	8
						B	I							
	10	01	05			Sporuri pentru conditii de munca		492.100	272.100	260.776	260.776	260.776	260.035	
	10	01	06			Alte sporuri		222.800	121.800	120.821	120.821	120.821	119.721	
	10	01	10			Fond pentru posturi ocupate prin cumul		82.000	48.000	37.943	37.943	37.943	38.129	
	10	01	12			Indemnizatii platite unor persoane din afara unitatii		1.210.500	941.300	1.054.474	1.054.474	1.054.474	1.087.854	
	10	01	13			Indemnizatii de delegare		40.000	35.000	9.024	9.024	9.024	9.024	
	10	01	16			Alocatii pentru locuinte		260.000	140.000	131.699	131.699	131.699	131.699	
	10	01	30			Alte drepturi salariale in bani		269.560	254.300	179.199	106.725	106.725	226.215	
	10	03				Contributii		1.834.520	1.105.080	1.047.042	1.032.813	1.032.813	1.063.427	
	10	03	01			Contributii de asigurari sociale de stat		1.396.440	839.630	803.928	793.681	793.681	807.059	
	10	03	02			Contributii de asigurari de somaj		31.320	19.360	17.393	17.133	17.133	17.366	
	10	03	03			Contributii de asigurari sociale de sanatate		331.520	201.900	193.789	192.010	192.010	193.431	
	10	03	04			Contributii de asigurari pentru accidente de munca si boli profesionale		18.540	11.220	11.828	11.686	11.686	11.515	
	10	03	06			Contributii pentru concedii si indemnizatii		56.700	32.970	20.104	18.303	18.303	34.056	
	20					TITLUL II BUNURI SI SERVICII		31.083.270	21.634.370	21.229.169	21.211.830	1.708.487	20.638.299	
	20	01				Bunuri si servicii		1.965.820	1.486.160	1.384.038	1.366.699	50.991	1.308.845	
	20	01	01			Furnituri de birou		50.920	31.560	18.415	17.968	17.968	16.074	
	20	01	02			Materiale pentru curatenie		35.000	22.500	10.601	10.601	10.601	7.356	
	20	01	03			Incalziri, iluminat si forta motrica		439.840	344.670	327.732	327.732	327.732	296.276	
	20	01	04			Apa, canal si salubritate		36.120	25.050	21.878	21.878	21.878	25.456	
	20	01	05			Carburanti si lubrifianti		72.340	45.680	44.526	37.250	37.250	35.892	
	20	01	06			Piese de schimb		19.200	15.200	2.921	2.921	2.921	3.598	

Capi- tol	Sub- capi- tol	Pa- ra- gra- ful	Gru- pa / Titlu	Ar- ti- col	Ali- ne- at	Denumire indicator	Credite de angajament	Credite bugetare			Angajamente legale	Plati efectuate	Angajamente legale de platit	Cheltuieli efective					
								anuale aprobrate la finele perioadei de raportare	trimestriale cumulate										
A		B		C		D		E		F		G							
						1		3		4		5		6		7=5-6		8	
		20	01	07		Transport		10.000	10.000	480	480		480		480				8
		20	01	08		Posta, telecomunicatii, radio, tv, internet		138.700	81.500	72.126	65.419		65.419		65.419				65.416
		20	01	09		Materiale si prestari de servicii cu caracter functional		598.000	503.000	479.248	476.339		446.006		30.333			391.218	
		20	01	30		Alte bunuri si servicii pentru intretinere si functionare		563.700	407.000	406.111	406.111		383.453		20.658			467.079	
		20	02			Reparatii curente		170.000	153.000	110.445	110.445		92.991		17.454			64.076	
		20	03			Hrana		450.820	352.920	186.239	186.239		186.239					161.316	
		20	03	02		Hrana pentru animale		450.820	352.920	186.239	186.239		186.239					161.316	
		20	05			Bunuri de natura obiectelor de inventar		726.080	656.080	633.603	633.603		633.407		196			71.205	
		20	05	01		Uniforme si echipament		19.080	19.080	19.073	19.073		19.073						
		20	05	30		Alte obiecte de inventar		707.000	637.000	616.530	616.530		616.334		196			71.205	
		20	06			Deplasari, detasari, transferari		215.000	205.000	160.811	160.811		160.811					177.088	
		20	06	01		Deplasari interne, detasari, transferari		165.000	155.000	115.598	115.598		115.598					131.875	
		20	06	02		Deplasari in strainatate		50.000	50.000	45.213	45.213		45.213					45.213	
		20	11			Carti, publicatii si materiale documentare		9.000	8.000	1.472	1.472		1.472					100	
		20	13			Pregatire profesionala		3.000	3.000										
		20	14			Protectia muncii		18.800	14.000	11.770	11.770		11.770					9.469	
		20	30			Alte cheltuieli		27.524.750	18.754.210	18.738.791	18.738.791		17.098.945		1.639.846			18.846.200	
		20	30	01		Reclama si publicitate		11.000	11.000	5.493	5.493		5.493					5.493	
		20	30	04		Chirii		102.000	87.000	77.088	77.088		77.088					72.851	
		20	30	30		Alte cheltuieli cu bunuri si servicii		27.411.750	18.656.210	18.656.210	18.656.210		17.016.364		1.639.846			18.767.856	
		84				PLATI EFECTUATE IN ANII PRECEDENTI SI RECUPERATE IN ANUL CURENT				-17	-17		-17						

Capi- tol	Sub- capi- tol	Pa- ra- graf	Gru- pa / Titlu	Ar- ti- col	Ali- ne- at	Denumire indicator	Credite de angajament	Credite bugetare			Angajamente legale	Plati efectuate	Angajamente legale de platit	Cheltuii efective
								anuale aprobat la finele perioadei de raportare	trimestriale cumulate					
A			B			1	2	3	4	5	6	7=5-6	8	
6802	85		85	01		TITLUL XV PLATI EFECTUATE IN ANII PRECEDENTI SI RECUPERATE IN ANUL CURENT								
			85	01		Plati efectuate in anii precedenti si recuperate in anul curent								
			85	01	01	Plati efectuate in anii precedenti si recuperate in anul curent (SF)								
			01			ASIGURARI SI ASISTENTA SOCIALA								
			10			CHELTUIELI CURENTE								
			10	01		Cheltuieli salariale in bani								
			10	01	01	Salarii de baza	4.302.740	2.650.640	2.781.054	2.781.054	2.410.036	371.018	2.424.776	
			10	01	02	Salarii de merit	450.000							
			10	01	05	Sporuri pentru conditii de munca	131.080	74.660	76.761	76.761	68.595	8.166	70.564	
			10	01	06	Alte sporuri	224.700	127.840	106.532	106.532	90.156	16.376	95.109	
			10	01	10	Fond pentru posturi ocupate prin cumul								
			10	01	12	Indemnizatii platite unor persoane din afara unitatii	4.479.000	2.979.000	2.933.107	2.933.107	2.487.409	445.698	2.517.129	
			10	01	13	Indemnizatii de delegare	11.000	9.000	52	52			52	
			10	01	30	Alte drepturi salariale in bani	189.800	139.200	88.327	88.327	83.179	5.148	41.399	
			10	03		Contributii	2.583.680	1.678.250	1.656.517	1.656.517	1.423.084	233.433	1.430.177	
			10	03	01	Contributii de asigurari sociale de stat	1.939.830	1.255.680	1.251.028	1.251.028	1.073.016	178.012	1.085.819	
			10	03	02	Contributii de asigurari de somaj	49.410	34.180	28.430	28.430	24.236	4.194	24.742	
			10	03	03	Contributii de asigurari sociale de sanatate	489.090	316.610	312.300	312.300	267.377	44.923	268.071	

Capi- tol	Sub- cap- tol	Pa- ra- gra- ful	Ar- ti- col	Ali- at	Denumire indicator	Credite de angajament	Credite bugetare			Angajamente legale	Plati efectuate	Angajamente legale de platit	Cheltuieli efective		
							anuale aprobat la finele perioadei de raportare	trimestriale cumulate							
A				B				1	2	3	4	5	6	7=5-6	8
	20	04	04		Dezinfectanti		12.790	11.530	2.602	2.602	2.602	1.506			
	20	05	01		Bunuri de natura obiectelor de inventar		129.370	98.600	27.221	27.221	27.221	13.751			
	20	05	01		Uniforme si echipament		9.300	9.100				549			
	20	05	03		Lenjerie si accesorii de pat		10.000	10.000							
	20	05	30		Alte obiecte de inventar		110.070	79.500	27.221	27.221	27.221	13.202			
	20	06			Deplasari, detasari, transferari		58.000	47.500	660	660	660	660			
	20	06	01		Deplasari interne, detasari, transferari		38.000	29.500	660	660	660	660			
	20	06	02		Deplasari in strainatate		20.000	18.000							
	20	11			Carti, publicatii si materiale documentare		23.000	18.000	1.266	1.266	1.100	3.142			
	20	12			Consultanta si expertiza		55.000	39.000	4.040	4.040	4.040	4.040			
	20	13			Pregatire profesionala		113.000	80.000							
	20	14			Protectia muncii		44.240	33.120	5.487	5.487	4.922	5.593			
	20	30			Alte cheltuieli		489.430	235.540	164.276	164.276	164.276	63.097			
	20	30	01		Reclama si publicitate		2.000	2.000							
	20	30	03		Prime de asigurare non-viata		65.260	55.370	23.999	23.999	23.999	24.431			
	20	30	30		Alte cheltuieli cu bunuri si servicii		422.170	178.170	140.277	140.277	140.277	38.666			
	51				TITLUL VI TRANSFERURI INTRE UNITATI ALE ADMINISTRATIEI PUBLICE		1.330.330	1.002.600	637.148	637.148	637.148	637.148			
	51	01			Transferuri curente		1.330.330	1.002.600	637.148	637.148	637.148	637.148			
	51	01	39		Transferuri din bugetele consiliilor locale si judetene pentru finantarea unitatilor de asistenta medico-sociala		1.330.330	1.002.600	637.148	637.148	637.148	637.148			
	57				TITLUL VIII ASISTENTA SOCIALA		14.926.000	8.487.000	8.006.217	8.006.217	8.006.217	5.530.688			
	57	02			Ajutoare sociale		14.926.000	8.487.000	8.006.217	8.006.217	8.006.217	5.530.688			
	57	02	01		Ajutoare sociale in numerar		14.926.000	8.487.000	8.006.217	8.006.217	8.006.217	5.530.688			

Capi- tol	Sub- capi- tol	Pa- ra- graf	Gru- pa / Titlu	Ar- fi- col	Al- ne- at	Denumire indicator	Credite de angajament	Credite bugetare			Angajamente legale	Plati efectuate	Angajamente legale de platit	Cheltuieli efective
								anuale aprobrate la finele perioadei de raportare	trimestriale cumulate					
A						B	1	2	3	4	5	6	7=5-6	8
						publice externe locale		5.979.020	3.979.020	2.821.526	2.821.526	2.821.526		2.821.526
			81	02		Rambursari de credite interne		10.728.150	5.700.000	4.200.000	4.200.000	4.200.000		4.200.000
			81	02	01	Rambursari de credite interne garantate		1.500.000	1.500.000					
			81	02	05	Rambursari de credite aferente datoriei publice interne locale		9.228.150	4.200.000	4.200.000	4.200.000	4.200.000		4.200.000
			84			PLATI EFECTUATE IN ANII PRECEDENTI SI RECUPERATE IN ANUL CURENT								-2.000
			85			Titlul XV PLATI EFECTUATE IN ANII PRECEDENTI SI RECUPERATE								-2.000
			85	01		PLATI efectuate in anii precedenti si recuperate in anul curent								-2.000
			85	01	01	PLati efectuate in anii precedenti si recuperate in anul curent (SF)								-2.000
7402						PROTECTIA MEDIULUI		17.962.880	13.250.600	13.153.138	13.153.138	13.153.138	1.104.975	12.048.163
			01			CHELTUIELI CURENTE		17.962.880	13.250.600	13.153.138	13.153.138	1.104.975	1.104.975	12.048.163
			20			TITLUL II BUNURI SI SERVICII		17.962.880	13.250.600	13.153.138	13.153.138	1.104.975	1.104.975	12.048.163
			20	01		Bunuri si servicii		10.999.880	9.172.200	9.074.829	9.074.829	1.104.975	1.104.975	12.709.399
			20	01	04	Apa, canal si salubritate		10.999.880	9.172.200	9.074.829	9.074.829	1.104.975	1.104.975	12.709.399
			20	30		Alte cheltuieli		6.963.000	4.078.400	4.078.309	4.078.309	1.104.975	1.104.975	8.796.155
			20	30	30	Alte cheltuieli cu bunuri si servicii		6.963.000	4.078.400	4.078.309	4.078.309	1.104.975	1.104.975	8.796.155
8000	02					Partea V-a ACTIUNI ECONOMICE		108.704.060	97.920.270	93.263.593	93.263.593	12.434.015	12.434.015	82.407.005
8102			01			COMBUSTIBILI SI ENERGIE		40.000.000	36.000.000	35.000.000	35.000.000	35.000.000	35.000.000	32.080.117
			40			CHELTUIELI CURENTE		40.000.000	36.000.000	35.000.000	35.000.000	35.000.000	35.000.000	32.080.117
			40	03		TITLUL IV SUBVENTII		40.000.000	36.000.000	35.000.000	35.000.000	35.000.000	35.000.000	32.080.117
						Subventii pentru acoperirea diferentelor		40.000.000	36.000.000	35.000.000	35.000.000	35.000.000	35.000.000	32.080.117

Capi- tol	Sub- capi- tol	Pa- ra- graf	Gru- pa / Titlu	Ar- ti- col	Ali- ne- at	Denumire indicator	Credite de angajament	Credite bugetare			Angajamente legale	Plati efectuate	Angajamente legale de platit	Cheltuieli efective
								2	3	4				
A								2	3	4	5	6	7=5-6	8
8302						B	1	40.000.000	36.000.000	35.000.000	35.000.000	35.000.000	32.080.117	
						de pret si tarif								
						AGRICULTURA, SILVICULTURA, SIVANATOARE		45.000	45.000	11.658	11.658	11.658	1	
	01					CHELTUIELI CURENTE		45.000	45.000	11.658	11.658	11.658	1	
	10					TITLUL I CHELTUIELI DE PERSONAL		36.000	36.000	11.897	11.897	11.897		
	10	01				Cheltuieli salariale in bani		33.200	33.200	9.299	9.299	9.299		
	10	01	01			Salarii de baza		33.200	33.200	9.299	9.299	9.299		
	10	03				Contributii		2.800	2.800	2.598	2.598	2.598		
	10	03	01			Contributii de asigurari sociale de stat		2.000	2.000	1.934	1.934	1.934		
	10	03	02			Contributii de asigurari de somaj		100	100	70	70	70		
	10	03	03			Contributii de asigurari sociale de sanatate		500	500	484	484	484		
	10	03	04			Contributii de asigurari pentru accidente de munca si boli profesionale		100	100	31	31	31		
	10	03	06			Contributii pentru concedii si indemnizatii		100	100	79	79	79		
	20					TITLUL II BUNURI SI SERVICII		9.000	9.000	-239	-239	-239	1	
	20	01				Bunuri si servicii		9.000	9.000	-239	-239	-239		
	20	01	06			Piese de schimb				-239	-239	-239		
	20	01	30			Alte bunuri si servicii pentru intretinere si functionare		9.000	9.000					
	20	30				Alte cheltuieli								
	20	30	30			Alte cheltuieli cu bunuri si servicii		68.659.060	61.875.270	58.251.935	58.251.935	12.434.015	50.326.887	
8402						TRANSPORTURI		68.659.060	61.875.270	58.404.305	58.404.305	12.434.015	50.326.887	
	01					CHELTUIELI CURENTE		68.659.060	61.875.270	58.404.305	58.404.305	12.434.015	50.326.887	

Capi- tol	Sub- cupi- tol	Pa- ra- graf	Gru- pa / Titlu	Ar- ti- col	Ali- ne- at	Denumire indicator	Credite de angajament	Credite bugetare		Angajamente bugetare	Angajamente legale	Plati efectuate	Angajamente legale de platit	Cheltuieli efective				
								anuale aprobrate la finele perioadei de raportare	trimestriale cumulate									
A		B		I		3		4		5		6		7=5-6		8		
20			20	02		TITLUL II BUNURI SI SERVICII		34.909.060	28.125.270	24.911.949	24.911.949	21.470.290	3.441.659	18.155.009				
20			20	02		Reparatii curente		33.105.060	27.095.270	24.187.346	24.187.346	20.792.462	3.394.884	17.460.298				
20			20	30		Alte cheltuieli		1.804.000	1.030.000	724.603	724.603	677.828	46.775	694.711				
20			20	30	03	Prime de asigurare non-viata		1.567.000	793.000	488.133	488.133	441.358	46.775	441.357				
20			20	30	30	Alte cheltuieli cu bunuri si servicii		237.000	237.000	236.470	236.470	236.470		253.354				
40			40			TITLUL IV SUBVENTII		33.750.000	33.750.000	33.492.356	33.492.356	24.500.000	8.992.356	32.171.878				
40			40	03		Subventii pentru acoperirea diferentelor de pret si tarifi		33.750.000	33.750.000	33.492.356	33.492.356	24.500.000	8.992.356	32.171.878				
84			84			TITLUL XV PLATI EFECTUATE IN ANII PRECEDENTI SI RECUPERATE IN ANUL CURENT				-152.370	-152.370	-152.370						
85			85			Titlul XV PLATI EFECTUATE IN ANII PRECEDENTI SI RECUPERATE IN ANUL CURENT				-152.370	-152.370	-152.370						
85			85	01		Plati efectuate in anii precedenti si recuperate in anul curent				-152.370	-152.370	-152.370						
85			85	01	01	Plati efectuate in anii precedenti si recuperate in anul curent (SF) excedent/deficit sect funct				-152.370	-152.370	-152.370						


9902 96

Director Economic

Smaranda FIARACICU

Şef Serviciu Buget

Steliana STANCIU



Capi- tol	Sub- capi- tol	Pa- ra- gra- ful	Gru- pa / Titlu af	Ali- ne- af	Denumire indicator	Prevederi bugetare anuale aprobate la finele perioadei de raportare	Prevederi bugetare trimestriale cumulate	Drepturi constatate			Incasari realizate	Singeri pe alte cai decat incasari	Drepturi constatate de incasat
								Total, din care:	din anii precedenti	din anul curent			
A						I	2	3=4+5	4	5	6	7	8=3-6-7
4502					B								
					PREFINANTARI	113.458.970	40.302.220	7.948.027		7.948.027	7.948.027		
	01				Fondul european de Dezvoltare Regionala	40.292.770	19.413.100	2.827.347		2.827.347	2.827.347		
		01			Sume primite in contul platilor efectuate in anul curent	31.973.780	11.094.110	406.823		406.823	406.823		
		02			Sume primite in contul platilor efectuate in anii anteriori	8.318.990	8.318.990	2.008.248		2.008.248	2.008.248		
		03			Prefinantare			412.276		412.276	412.276		
	02				Fondul Social European	1.520.320	1.265.120	1.007.102		1.007.102	1.007.102		
		01			Sume primite in contul platilor efectuate in anul curent	1.461.750	1.206.550	21.130		21.130	21.130		
		02			Sume primite in contul platilor efectuate in anii anteriori	58.570	58.570	985.972		985.972	985.972		
	03				Fondul de Coeziune	71.490.040	19.495.580	4.011.686		4.011.686	4.011.686		
		01			Sume primite in contul platilor efectuate in anul curent	63.070.700	11.076.240	2.055.965		2.055.965	2.055.965		
		02			Sume primite in contul platilor efectuate in anii anteriori	8.419.340	8.419.340	2.549.516		2.549.516	2.549.516		
		03			Prefinantare			-593.795		-593.795	-593.795		
	07				Instrumentul de Asistenta pentru Preaderare	101.000	101.000	101.892		101.892	101.892		
		01			Sume primite in contul platilor efectuate in anul curent	101.000	101.000						
		02			Sume primite in contul platilor efectuate in anii anteriori			101.892		101.892	101.892		
	15				Programe Comunitare finantate in perioada 2007-2013	54.840	27.420						

CONTUL DE EXECUTIE AL BUGETULUI LOCAL - CHELTUIELI
SECTIUNEA DE DEZVOLTARE
30062012

Pag. 1 - lei-

Capi- fol	Sub- capi- fol	Pa- ra- graf	Gru- pa / Titlu	Ar- ti- col	Ali- ne- at	Denumire indicator	Credite de angajament	Credite bugetare		Angajamente legale bugetare	Angajamente legale	Plati efectuate	Angajamente legale de platit	Cheltuieli efective					
								anuale aprobrate la finele perioadei de raportare	trimestriale cumulate										
A		B		I		2		3		4		5		6		7=5-6		8	
5002						TOTAL CHELTUIELI		352.895.530	191.041.130	91.211.510	91.211.510	87.551.788	3.659.722	56.650.763					
	01					CHELTUIELI CURENTE		247.229.060	99.813.630	19.870.187	19.870.187	19.654.757	215.430	1.097.410					
	51					TITLUL VI TRANSFERURI INTRE UNITATI ALE ADMINISTRATIEI PUBLICE		5.106.850	1.272.880	721.280	721.280	721.280		23.576					
	51	02				Transferuri de capital		5.106.850	1.272.880	721.280	721.280	721.280		23.576					
	51	02	28			Transferuri din bugetele locale pentru finantarea cheltuielilor de capital din domeniul sanatatii		5.106.850	1.272.880	721.280	721.280	721.280		23.576					
	55					TITLUL VII ALTE TRANSFERURI		17.510	17.510										
	55	01				A. Transferuri interne		17.510	17.510										
	55	01	13			Programe de dezvoltare		17.510	17.510										
	56					TITLUL VIII PROIECTE CU FINANTARE DIN FONDURI EXTERNE NERAMBURSABILE (FEN)													
	56					POSTADERARE		242.104.700	98.523.240	19.148.907	19.148.907	18.933.477	215.430	1.075.834					
	56	01				Programe din Fondul European de Dezvoltare Regionala (FEDR)		84.083.500	36.041.780	6.401.769	6.401.769	6.400.346	1.423	87.352					
	56	01	01			Finantarea nationala*)		43.324.300	19.642.420	8.078	8.078	8.078		2.450					
	56	01	02			Finantarea externa nerambursabila		33.189.800	12.310.130	5.792.055	5.792.055	5.790.632	1.423	84.227					
	56	01	03			Cheltuieli neeligibile*)		7.569.400	4.089.230	601.636	601.636	601.636		675					
	56	02				Programe din Fondul Social European (FSE)		3.596.780	3.313.180	965.659	965.659	965.659		965.117					
	56	02	01			Finantarea nationala*)		1.482.210	1.453.810	66.422	66.422	66.422		936.399					
	56	02	02			Finantarea externa nerambursabila		1.920.340	1.665.140	867.068	867.068	867.068		28.718					
	56	02	03			Cheltuieli neeligibile*)		194.230	194.230	32.169	32.169	32.169		20					
	56	03				Programe din Fondul de Coeziune (FC)		154.269.420	59.075.780	11.760.132	11.760.132	11.546.125	214.007						
	56	03	01			Finantarea nationala*)		58.590.470	25.391.290	7.223.810	7.223.810	7.009.803	214.007						
	56	03	02			Finantarea externa nerambursabila		88.540.340	26.545.880	4.481.510	4.481.510	4.481.510							

Capi- tol	Sub- capi- tol	Pa- ra- gra- ful	Gru- pa / Titlu	Ar- ti- col	Ali- ne- at	Denumire indicator	Credite de angajament	Credite bugetare			Angajamente legale	Plati efectuate	Angajamente legale de platit	Cheltuieli efective
								anuale aprobrate la finele perioadei de raportare	2	3				
		A				B	1							
			71	01	03	Mobilier, aparatura birotica si alte active corporale		29.600	29.600					29.609
			71	01	30	Alte active fixe (inclusiv reparatii capitale)		6.199.890	2.310.920	778.188	778.188			12.594
6602			01			SANATATE		5.108.030	1.274.060	722.459	722.459			23.576
			51			CHELTUIELI CURENTE								23.576
						TITLUL VI TRANSFERURI INTRE UNITATI ALE ADMINISTRATIEI PUBLICE		5.106.850	1.272.880	721.280	721.280			23.576
			51	02		Transferuri de capital		5.106.850	1.272.880	721.280	721.280			23.576
			51	02	28	Transferuri din bugetele locale pentru finantarea cheltuielilor de capital din domeniul sanatatii		5.106.850	1.272.880	721.280	721.280			23.576
			56			TITLUL VIII PROIECTE CU FINANTARE DIN FONDURI EXTERNE NERAMBURSABILE (FEN)								
						POSTADERARE		1.180	1.180	1.179	1.179			
			56	01		Programe din Fondul European de Dezvoltare Regionala (FEDR)		1.180	1.180	1.179	1.179			
			56	01	02	Finantarea externa nerambursabila		1.180	1.180	1.179	1.179			
			70			CHELTUIELI DE CAPITAL		1.091.860	1.036.860	55.729	55.729			
			71			TITLUL X ACTIVE NEFINANCIARE		1.091.860	1.036.860	55.729	55.729			
			71	01		Active fixe		1.091.860	1.036.860	55.729	55.729			
			71	01	01	Constructii		60.540	60.540					
			71	01	03	Mobilier, aparatura birotica si alte active corporale		200.000	200.000					
			71	01	30	Alte active fixe (inclusiv reparatii capitale)		831.320	776.320	55.729	55.729			

Capi- tol	Sub- capi- tol	Pa- ra- gra- ful	Gru- pa / Titlu	Ar- ti- col	Ali- ne- at	Denumire indicator	Credite de angajament	Credite bugetare			Angajamente legale	Plati efectuate	Angajamente legale de platit	Cheltuieli efective
								anuale aprobat la finele perioadei de raportare	2	3				
			A			B	1							
6702						CULTURA, RECREERE SI RELIGIE		14.462.820	12.434.850	7.140.494	7.140.494	5.245.069	1.895.425	432.392
	01					CHELTUIELI CURENTE		3.502.820	3.440.320	2.652.896	2.652.896	2.652.896		49.339
	56					TITLUL VIII PROIECTE CU FINANTARE DIN FONDURI EXTERNE NERAMBURSABILE (FEN)								
						POSTADERARE		3.502.820	3.440.320	2.652.896	2.652.896	2.652.896		49.339
	56	01				Programe din Fondul European de Dezvoltare								
						Regionala (FEDR)		3.377.820	3.377.820	2.631.549	2.631.549	2.631.549		27.994
	56	01	01			Finantarea nationala*		736.300	736.300	252	252	252		
	56	01	02			Finantarea externa nerambursabila		2.632.000	2.632.000	2.631.297	2.631.297	2.631.297		27.994
	56	01	03			Cheltuieli neeligibile*		9.520	9.520					
	56	15				Alte programe comunitare finantate in perioada 2007-2013		125.000	62.500	21.347	21.347	21.347		21.345
	56	15	01			Finantare nationala		70.160	35.080	2.355	2.355	2.355		8.383
	56	15	02			Finantarea externa nerambursabila		54.840	27.420	18.992	18.992	18.992		12.855
	56	15	03			Cheltuieli neeligibile								107
	70					CHELTUIELI DE CAPITAL		10.960.000	8.994.530	4.487.598	4.487.598	2.592.173	1.895.425	383.053
	71					TITLUL X ACTIVE NEFINANCIARE		10.960.000	8.994.530	4.487.598	4.487.598	2.592.173	1.895.425	383.053
	71	01				Active fixe		10.960.000	8.994.530	4.487.598	4.487.598	2.592.173	1.895.425	383.053
	71	01	01			Constructii		9.765.550	8.340.080	4.227.226	4.227.226	2.331.801	1.895.425	44.823
	71	01	02			Masini, echipamente si mijloace de transport								178.386
	71	01	03			Mobilier, aparatura birotica si alte active corporale		967.000	427.000	50.000	50.000	50.000		32.359
	71	01	30			Alte active fixe (inclusiv reparatii capitale)		227.450	227.450	210.372	210.372	210.372		127.485
6802						ASIGURARI SI ASISTENTA SOCIALA		2.691.200	2.403.470	263.682	263.682	243.594	20.088	360.081

Capi- tol	Sub- capi- tol	Pa- ra- graf	Gru- pa / Titlu	Ar- ti- col	Ali- ne- at	Denumire indicator	Credite de angajament	Credite bugetare			Angajamente legate	Plati efectuate	Angajamente legate de platit	Cheltuieli efective
								anuale aprobate la finele perioadei de raportare	trimestriale cumulate					
A			B				1	2	3	4	5	6	7=5-6	8
	01					CHELTUIELI CURENTE		2.517.780	2.234.180	178.279	178.279	178.279	178.279	181.732
	56					TITLUL VIII PROIECTE CU FINANTARE DIN FONDURI EXTERNE NERAMBURSABILE (FEN) POSTADERARE		2.517.780	2.234.180	178.279	178.279	178.279	181.732	
	56	02				Programe din Fondul Social European (FSE)		2.517.780	2.234.180	178.279	178.279	178.279	181.732	
	56	02	01			Finantarea nationala*)		1.330.420	1.302.020					
	56	02	02			Finantarea externa nerambursabila		1.037.330	782.130	178.279	178.279	178.279	181.732	
	56	02	03			Cheltuieli neeligibile*)		150.030	150.030					
	70					CHELTUIELI DE CAPITAL		173.420	169.290	85.403	85.403	20.088	178.349	
	71					TITLUL X ACTIVE NEFINANCIARE		173.420	169.290	85.403	85.403	20.088	178.349	
	71	01				Active fixe		173.420	169.290	85.403	85.403	20.088	178.349	
	71	01	01			Constructii								
	71	01	02			Masini, echipamente si mijloace de transport		79.200	79.200	46.667	46.667		36.473	
	71	01	03			Mobilier, aparatura birotica si alte active corporale							97.041	
	71	01	30			Alte active fixe (inclusiv reparatii capitale)		94.220	90.090	38.736	46.667		33.184	
7000	02					Partea IV-a SERVICII SI DEZVOLTARE PUBLICA, LOCUINTE, MEDIU SI APE		162.285.250	83.278.730	56.127.632	56.127.632	18.648	11.651	
7002						LOCUINTE, SERVICII SI DEZVOLTARE PUBLICA		79.265.590	39.412.000	12.260.907	12.260.907	55.162.296	49.749.987	
	01					CHELTUIELI CURENTE		52.634.350	18.299.120	598.015	598.015	99	5.852.760	
	55					TITLUL VII ALTE TRANSFERURI		17.510	17.510			20.088	40.143	
	55	01				A. Transferuri interne		17.510	17.510					
	55	01	13			Programe de dezvoltare		17.510	17.510					
	56					TITLUL VIII PROIECTE CU FINANTARE DIN								

Capi- toi	Sub- capi- toi	Pa- ra- graf	Gru- pa / Titlu	Ar- ti- col	Ali- ne- at	Denumire indicator	Credite de angajament	Credite bugetare		Angajamente bugetare	Angajamente legale	Plati efectuate	Angajamente legale de platit	Cheltuieli efective	
								anuale aprobat la finele perioadei de raportare	trimestriale cumulate						
A		B						I	3	4	5	6	7=5-6	8	
FONDURI EXTERNE NERAMBURSABILE (FEN)															
	56	01				POSTADERARE		52.616.840	18.281.610	598.015	598.015	597.916	598.015	40.143	
						Programe din Fondul European de Dezvoltare Regionala (FEDR)		52.616.840	18.281.610	598.015	598.015	597.916	598.015	40.143	
	56	01	01			Finantarea nationala*		29.215.040	10.869.710	596.991	596.991	596.892	596.991	39.468	
	56	01	02			Finantarea externa nerambursabila		17.566.800	4.796.460	1.024	1.024	1.024	1.024	675	
	56	01	03			Cheltuieli neeligibile*		5.835.000	2.615.440	11.692.118	11.692.118	10.726.881	11.692.118	5.812.617	
	70					CHELTUIELI DE CAPITAL		26.631.240	21.112.880	11.692.118	11.692.118	10.726.881	11.692.118	5.812.617	
	71					TITLUL X ACTIVE NEFINANCIARE		26.631.240	21.112.880	11.692.118	11.692.118	10.726.881	11.692.118	5.812.617	
	71	01				Active fixe		26.631.240	21.112.880	11.692.118	11.692.118	10.726.881	11.692.118	5.812.617	
	71	01	01			Constructii		23.445.800	18.758.800	10.283.853	10.283.853	9.318.616	10.283.853	98.174	
	71	01	03			Mobilier, aparatura biroutica si alte active corporale								46.815	
	71	01	30			Alte active fixe (inclusiv reparatii capitale)		3.185.440	2.354.080	1.408.265	1.408.265	1.408.265	1.408.265	5.667.628	
	84					PLATI EFECTUATE IN ANII PRECEDENTI SI RECUPERATE IN ANUL CURENT									
	85					Titlul XV PLATI EFECTUATE IN ANII PRECEDENTI SI RECUPERATE									
	85	01				PRECEDENTI SI RECUPERATE IN ANUL CURENT									
	85	01				Plati efectuate in anii precedenti si recuperate in anul curent									
	85	01	02			Plati efectuate in anii precedenti si recuperate in anul curent (SD)									
7402						PROTECTIA MEDIULUI		83.019.660	43.866.730	43.866.725	43.866.725	43.866.725	43.866.725	43.897.227	
	01					CHELTUIELI CURENTE		39.152.930							

Capi- tol	Sub- capi- tol	Pa- ra- graf	Gru- pa / Titlu	Ar- ti- col	Ali- ne- at	Denumire indicator	Credite de angajament	Credite bugetare		Angajamente bugetare	Angajamente legale	Plati efectuate	Angajamente legale de platit	Cheltuieli efective	
								anuale aprobate la finele perioadei de raportare	trimestriale cumulate						
A		B						1	2	3	4	5	6	7=5-6	8
	56					TITLUL VIII PROIECTE CU FINANTARE DIN FONDURI EXTERNE NERAMBURSABILE (FEN) POSTADERARE									
	56	03				Programe din Fondul de Coeziune (FC)		39.152.930							
	56	03	01			Finantarea nationala*)		39.152.930							
	56	03	02			Finantarea externa nerambursabila		5.872.940							
	70					CHELTUIELI DE CAPITAL		33.279.990							
	71					TITLUL X ACTIVE NEFINANCIARE		43.866.730	43.866.730		43.866.725	43.866.725			43.897.227
	71	01				Active fixe		43.866.730	43.866.730		43.866.725	43.866.725			43.897.227
	71	01	01			Constructii		43.866.730	43.866.730		43.866.725	43.866.725			43.897.227
8000	02					Partea V-a ACTIUNI ECONOMICE		160.775.690	85.975.720		25.212.458	25.212.458			4.605.142
8102						COMBUSTIBILI SI ENERGIE		117.225.330	60.717.170		12.133.903	12.133.903			20
	01					CHELTUIELI CURENTE		115.116.490	59.075.780		11.760.132	11.760.132			20
	56					TITLUL VIII PROIECTE CU FINANTARE DIN FONDURI EXTERNE NERAMBURSABILE (FEN) POSTADERARE									
	56	03				Programe din Fondul de Coeziune (FC)		115.116.490							
	56	03	01			Finantarea nationala*)		115.116.490							
	56	03	02			Finantarea externa nerambursabila		52.717.530	25.391.290		7.223.810	7.223.810			214.007
	56	03	03			Cheltuieli neeligibile*)		55.260.350	26.545.880		4.481.510	4.481.510			214.007
	70					CHELTUIELI DE CAPITAL		7.138.610	7.138.610		54.812	54.812			20
	71					TITLUL X ACTIVE NEFINANCIARE		2.108.840	1.641.390		373.771	373.771			20
	71	01				Active fixe		2.108.840	1.641.390		373.771	373.771			20
	71	01	01			Constructii		2.108.840	1.641.390		373.771	373.771			20
	71	01	30			Alte active fixe (inclusiv reparatii capitale)		2.065.360	1.597.910		330.301	330.301			20
								43.480	43.480		43.470	43.470			

CONTUL DE EXECUTIE AL IMPRUMUTURILOR INTERNE
30062012

Capi- tol	Sub- capi- tol	Pa- ra- graf	Gru- pa / Titlu	Ar- ti- col	Ali- ne- at	Denumire indicator	Credite de angajament	Credite bugetare		Angajamente bugetare	Angajamente legale	Plati efectuate	Angajamente legale de platit	Cheltuieli efective
								anuale aprobate la finele perioadei de raportare	trimestriale cumulate					
			A			B	1	2	3	4	5	6	7=5-6	8
5007						CREDITE INTERNE		39.519.010	39.519.010	698.644	698.644	698.644	698.644	
8107						COMBUSTIBILI SI ENERGIE		39.519.010	39.519.010	698.644	698.644	698.644	698.644	
	06					Energie termica		39.519.010	39.519.010	698.644	698.644	698.644	698.644	

DETALIEREA CHELTUIELILOR
- imprumuturi interne -
30062012


Capi- tol	Sub- capi- tol	Pa- ra- graf	Gru- pa / Titlu	Ar- ti- col	Ali- at	Denumire indicator	Credite de angajament	Credite bugetare			Angajamente legale	Plati efectuate	Angajamente legale de platit	Cheltuieli efective
								anuale aprobat la finele perioadei de raportare	2	3				
A							I	3	4	5	6	7-5-6	8	
5007						CREDITE INTERNE		39.519.010	698.644	698.644	698.644	698.644		
	01					CHELTUIELI CURENTE		39.519.010	698.644	698.644	698.644	698.644		
	56					TITLUL VIII PROIECTE CU FINANTARE DIN FONDURI EXTERNE NERAMBURSABILE (FEN)								
						POSTADERARE		39.519.010	698.644	698.644	698.644	698.644		
	56	03				Programe din Fondul de Coeziune (FC)		39.519.010	698.644	698.644	698.644	698.644		
	56	03	01			Finantarea nationala*)		5.157.950	76.108	76.108	76.108	76.108		
	56	03	03			Cheltuieli neeligibile*)		34.361.060	622.536	622.536	622.536	622.536		
8107						COMBUSTIBILI SI ENERGIE		39.519.010	698.644	698.644	698.644	698.644		
	01					CHELTUIELI CURENTE		39.519.010	698.644	698.644	698.644	698.644		
	56					TITLUL VIII PROIECTE CU FINANTARE DIN FONDURI EXTERNE NERAMBURSABILE (FEN)								
						POSTADERARE		39.519.010	698.644	698.644	698.644	698.644		
	56	03				Programe din Fondul de Coeziune (FC)		39.519.010	698.644	698.644	698.644	698.644		
	56	03	01			Finantarea nationala*)		5.157.950	76.108	76.108	76.108	76.108		
	56	03	03			Cheltuieli neeligibile*)		34.361.060	622.536	622.536	622.536	622.536		

Director Economic

Smaranda HARACICU

Şef Serviciu Buget

Steliana STANCIU



**CONTUL DE EXECUTIE AL INSTITUTIILOR PUBLICE FINANTATE
DIN VENITURI PROPRII SI SUBVENTII DIN BUGETUL LOCAL - VENITURI
30062012**

Capi- tol	Sub- capi- tol	Pa- ra- graf	Gr- pa / Titlu	Ar- ti- col	Al- ne- at	Denumire indicator	Prevederi bugetare anuale aprobate la finele perioadei de raportare		Prevederi bugetare trimestriale cumulate		Drepturi constatate			Incasari realizate	Sfingeri pe alte cai decat incasari	Pag. I - lei-
							1	2	Total, din care:	din anii precedenti	din anul curent	6	7			
						B										
						A										
0001	10					TOTAL VENITURI-VENTURI	188.697.320	136.498.590	132.445.469	26.723.153	105.722.316	91.788.118	185.205	40.472.146		
0002						I. VENITURI CURENTE	177.616.580	127.903.100	129.739.406	26.723.153	103.016.253	90.006.841	185.205	39.547.360		
2900						C. VENITURI NEFISCALE	177.616.580	127.903.100	129.739.406	26.723.153	103.016.253	90.006.841	185.205	39.547.360		
3000						C1. VENITURI DIN PROPRIETATE	1.501.850	771.470	774.142	48.157	725.985	736.625		37.517		
3010						VENITURI DIN PROPRIETATE	1.501.850	771.470	774.140	48.157	725.983	736.623		37.517		
05						Venituri din concesiuni si inchirieri	1.421.550	720.370	737.831	48.157	689.674	700.314		37.517		
50						Alte venituri din proprietate	80.300	51.100	36.309		36.309	36.309				
3110						VENITURI DIN DOBANZI			2		2					
03						Alte venituri din dobanzi			2		2					
3300	10					C2. VANZARI DE BUNURI SI SERVICII	176.114.730	127.131.630	128.565.264	26.674.996	102.290.268	89.270.216	185.205	39.509.843		
3310						VENITURI DIN PRESTARI DE SERVICII SI ALTE ACTIVITATI	173.534.920	125.108.220	126.624.986	26.385.812	100.259.174	88.284.966	183.733	38.156.287		
05						Taxe si alte venituri in invatamant	2.339.150	1.172.350	1.903.902	302.765	1.601.137	1.446.135	183.733	274.034		
08						Venituri din prestari de servicii	1.372.440	686.220	1.447.896	186.780	1.261.116	1.052.580		395.316		
09						Taxe si alte venituri din protectia mediului			3		3					
14						Contributia elevilor si studentilor pentru internate, camine si cantine										
16						Venituri din valorificarea produselor obtinute din activitatea proprie sau anexa	9.277.910	5.136.360	5.013.852	24.622	4.989.230	4.988.408		25.444		
17						Venituri din organizarea de cursuri de calificare si conversie profesionala, specializare si perfectionare	48.260	48.260	93.273		93.273	93.237		36		
19						Venituri din serbari si spectacole scolare manifestari culturale, artistice si	4.000	2.000	2.583		2.583	2.583				

Capi- tol	Sub- capi- tol	Pa- ra- graf	Gru- pa / Titlu	Ar- ti- col	Ali- ne- at	Denumire indicator	Prevederi bugetare anuale aprobrate la finele perioadei de raportare	Prevederi bugetare trimestriale cumulate	Drepturi constatate			Incasari realizate	Stingeri pe alte cai decat incasari	Drepturi constatate de incasat	
									Total, din care:	din anii precedenti	din anul curent				
A							I	2	3=4+5	4	5	6	7	8=3-6-7	
3310						B									
	20					sporive	670.600	536.600	313.891	100.951	212.940	213.815		100.076	
	21					Venituri din cercetare	50.000	25.000	37.205		37.205	19.848		17.357	
	30					Venituri din contractele incheiate cu casele de asigurari sociale de sanatate	139.086.860	107.543.830	104.666.650	25.718.879	78.947.771	67.373.766		37.292.884	
	31					Venituri din contractele incheiate cu directiile de sanatate publica din sume alocate de la bugetul de stat	16.571.000	7.719.100	11.065.200		11.065.200	11.065.200			
	50					Venituri din contractele incheiate cu directiile de sanatate publica din sume alocate din venituri proprii ale Ministerului Sanatatii	539.000	269.500	730.500		730.500	730.500			
	50					Alte venituri din prestari de servicii si alte activitati	3.575.700	1.969.000	1.350.031	51.815	1.298.216	1.298.891		51.140	
3410						VENITURI DIN TAXE ADMINISTRATIVE, ELIBERARI PERMISE	1.320.000	993.600	1.312.864		1.312.864	315.898		996.966	
	50					Alte venituri din taxe administrative, eliberari permise	1.320.000	993.600	1.312.864		1.312.864	315.898		996.966	
3610						DIVERSE VENITURI	497.420	267.420	488.304	163.132	325.172	257.226		229.788	
	50					Alte venituri	497.420	267.420	488.304	163.132	325.172	257.226		229.788	
3710						TRANSFERURI VOLUNTARE, ALTELE DECAT SUBVENTILE	762.390	762.390	539.110	126.052	413.058	412.126		126.802	
	01					Donatii si sponsorizari			321.854	17.424	304.430	303.498		18.174	
	03					Varsaminte din sectiunea de functionare pentru finantarea sectiunii de dezvoltare a bugetului local									
	04					Varsaminte din sectiunea de functionare	-3.980.870	-2.606.160							
							3.980.870	2.606.160							


Capi- tol	Sub- capi- tol	Pa- ra- gra- ful	Gru- pa / Titlu	Ali- ne- at	Denumire indicator	Prevederi bugetare anuale aprobrate la finele perioadei de raportare	Prevederi bugetare trimestriale cumulate	Drepturi constatate			Incasari realizate	Stingeri pe alte cai decat incasari	Drepturi constatate de incasat
								Total, din care:	din anii precedenti	din anul curent			
A						I	2	3=4+5	4	5	6	7	8=3-6-7
3710	50				B Alte transferiri voluntare	762.390	762.390	217.256	108.628	108.628	108.628		108.628
3900	10				II. VENITURI DIN CAPITAL			63	63	63	63		63
3910	01				VENITURI DIN VALORIFICAREA UNOR BUNURI Venituri din valorificarea unor bunuri ale institutiilor publice			63	63	63	63		63
4100	10				IV. SUBVENTII	5.663.230	4.747.240	2.706.000	63	2.706.000	1.781.214		924.786
4210	11				SUBVENTII DE LA BUGETUL DE STAT	1.724.350	1.435.860						
					Subventii de la bugetul de stat pentru spitale	157.590	157.590						
					Subventii de la bugetul de stat catre institutiile publice finantate partial sau integral din venituri proprii pentru proiecte	1.566.760	1.278.270						
4310	09				SUBVENTII DE LA ALTE ADMINISTRATII	3.938.880	3.311.380	2.706.000		2.706.000	1.781.214		924.786
					Subventii pentru institutii publice	2.000.000	1.372.500	2.008.000		2.008.000	1.083.214		924.786
					Subventii din bugetele locale pentru finantarea cheltuielilor de capital din domeniul sanatatii	1.938.880	1.938.880	698.000		698.000	698.000		
4510					SUME PRIMITE DE LA UE/ALTI DONATORI IN CONTUL PLATILOR EFECTUATE SI Fondul european de Dezvoltare Regionala	5.417.510	3.848.250						
	01				Sume primite in contul platilor efectuate in anii anteriosi	5.417.510	3.848.250						
	02												
	02												

Director Economic

Smaranda HARACICU

Şef Serviciu Buget

Steliana STANCIU



CONTUL DE EXECUTIE AL INSTITUTIILOR PUBLICE FINANTATE
DIN VENITURI PROPRII SI SUBVENTII DIN BUGETUL LOCAL - CHELTUIELI
30062012

Pag. 1 - lei-

Capi- tol	Sub- capi- tol	Pa- ra- graf	Gr- pa / Titlu	Ali- ne- at	Denumire indicator	Credite de angajament	Credite bugetare			Angajamente legale	Plati efectuate	Angajamente legale de platit	Cheltuieli efective
							anuale aprobrate la finele perioadei de raportare	trimestriale cumulate	4				
A					B	I	2	3	4	5	6	7=5-6	8
5010					TOTAL CHELTUIELI DIN VENITURI PROPRII								
5410					SI SUBVENTII		188.697.320	136.498.590	123.956.476	123.770.331	96.177.491	27.592.840	109.839.275
	10				ALTE SERVICII PUBLICE GENERALE		3.380.000	2.396.100	1.116.348	1.116.348	1.116.348		1.097.581
					Servicii publice comunitare de evidenta a persoanelor		3.380.000	2.396.100	1.116.348	1.116.348	1.116.348		1.097.581
6510					INVATAMANT		15.785.920	8.569.020	8.409.049	8.409.049	8.409.049		8.118.470
	03				Invatamant prescolar si primar		3.423.000	3.423.000	3.422.375	3.422.375	3.422.375		3.148.119
		01			Invatamant prescolar		3.263.320	3.263.320	3.263.320	3.263.320	3.263.320		3.006.865
		02			Invatamant primar		159.680	159.680	159.055	159.055	159.055		141.254
	04				Invatamant secundar		10.168.920	2.952.020	2.793.877	2.793.877	2.793.877		2.761.350
		01			Invatamant secundar inferior		474.000	474.000	473.662	473.662	473.662		474.439
		02			Invatamant secundar superior		9.600.920	2.384.020	2.226.679	2.226.679	2.226.679		2.197.520
		03			Invatamant profesional		94.000	94.000	93.536	93.536	93.536		89.391
	05				Invatamant postliceal		642.000	642.000	641.398	641.398	641.398		631.917
	11				Servicii auxiliare pentru educatie		1.552.000	1.552.000	1.551.399	1.551.399	1.551.399		1.577.084
		03			Internate si cantine pentru elevi		1.552.000	1.552.000	1.551.399	1.551.399	1.551.399		1.577.084
6610					SANATATE		166.522.110	123.227.380	113.443.282	113.431.709	85.839.272	27.592.437	99.850.920
	06				Servicii medicale in unitati sanitare cu paturi		166.522.110	123.227.380	113.443.282	113.431.709	85.839.272	27.592.437	99.850.920
		01			Spitale generale		166.522.110	123.227.380	113.443.282	113.431.709	85.839.272	27.592.437	99.850.920
6710					CULTURA, RECREERE SI RELIGIE		1.675.000	971.800	622.793	448.222	448.222		475.835
	03				Servicii culturale		1.675.000	971.800	622.793	448.222	448.222		475.835
		04			Instituti publice de spectacole si concerte		965.000	677.000	327.993	327.993	327.993		340.274
		06			Casa de cultura		710.000	294.800	294.800	120.229	120.229		135.561
6810					ASIGURARI SI ASISTENTA SOCIALA		571.900	571.900	265.621	265.621	265.218	403	296.469

**DETALIEREA CHELTUIELILOR
INSTITUTIILOR PUBLICE FINANTATE DIN VENITURI PROPRII
SI SUBVENTII DIN BUGETUL LOCAL
30062012**

Capi- tol	Sub- capi- tol	Pa- ra- graf	Gru- pa / Titlu	Ar- ti- col	Ali- ne- at	Denumire indicator	Credite de angajament	Credite bugetare		4	5	6	Angajamente legale de platit	Cheltuieli efective				
								2	3									
A		B		I		3		4		5		6		7=5-6		8		
5010						TOTAL CHELTUIELI DIN VENITURI PROPRII SI SUBVENTII												
	01					CHELTUIELI CURENTE	188.697.320	136.498.590	123.956.476	123.770.331	96.177.491	27.592.840	109.839.275					
	10					TITLUL I CHELTUIELI DE PERSONAL	183.787.100	133.251.570	122.381.929	122.195.784	95.060.759	27.135.025	105.397.199					
	10	01				Cheltuieli salariale in bani	84.495.000	53.170.240	49.726.019	49.726.018	49.726.018		50.512.177					
	10	01	01			Salarii de baza	60.933.890	38.886.097	36.974.906	36.974.905	36.974.905		37.361.846					
	10	01	05			Sporuri pentru conditii de munca	44.984.550	28.066.867	26.832.755	26.832.755	26.832.755		26.962.256					
	10	01	06			Alte sporuri	8.600.170	6.017.576	5.685.247	5.685.247	5.685.247		5.909.255					
	10	01	07			Ore suplimentare	1.602.110	1.044.473	1.033.351	1.033.351	1.033.351		1.049.085					
	10	01	10			Fond pentru posturi ocupate prin cumul	450.000	300.000	258.879	258.879	258.879		257.709					
	10	01	11			Fond aferent platii cu ora	573.160	365.735	301.057	301.057	301.057		303.352					
	10	01	12			Indemnizatii platite unor persoane din afara unitatii	4.203.310	2.699.364	2.591.858	2.591.858	2.591.858		2.623.796					
	10	01	13			Indemnizatii de delegare	109.270	58.521	34.362	34.362	34.362		30.894					
	10	01	30			Alte drepturi salariale in bani	83.630	81.916	39.758	39.758	39.758		39.758					
	10	02				Chebtuieli salariale in natura	327.690	251.645	197.639	197.638	197.638		185.741					
	10	02	01			Tichete de masa	5.385.150	2.763.816	2.438.854	2.438.854	2.438.854		2.509.336					
	10	02	04			Locuinta de serviciu folosita de salariat si familia sa	5.383.750	2.762.500	2.437.538	2.437.538	2.437.538		2.508.020					
	10	03				Contributii	1.400	1.316	1.316	1.316	1.316		1.316					
	10	03	01			Contributii de asigurari sociale de stat	18.175.960	11.520.327	10.312.259	10.312.259	10.312.259		10.640.995					
	10	03	02			Contributii de asigurari de somaj	13.650.430	8.644.599	7.970.015	7.970.015	7.970.015		8.114.246					
	10	03	03			Contributii de asigurari sociale de sanatate	327.550	208.235	180.563	180.563	180.563		183.445					
	10	03	04			Contributii de asigurari pentru	3.213.930	2.038.371	1.887.503	1.887.503	1.887.503		1.922.006					

Capi- tol	Sub- cap- tol	Pa- ra- graf	Gru- pa / Titlu	Ar- ti- col	Al- ne- at	Denumire indicator	Credite de angajament	Credite bugetare			Angajamente legale	Plati efectuate	Angajamente legale de platit	Cheltuieli efective
								2	3	4				
A								2	3	4	5	6	7=5-6	8
						B	I							
						accidente de munca si bofi profesionale		183.760	116.518	100.443	100.443	100.443	100.443	102.226
	10	03	06			Contributii pentru concedii si indemnizatii		800.290	512.604	173.735	173.735	173.735	173.735	319.072
	20	01				TITLUL II BUNURI SI SERVICII		91.290.130	73.648.620	71.457.895	71.457.895	71.457.895	71.457.895	54.178.794
	20	01	01			Bunuri si servicii		27.245.210	20.137.970	19.524.139	19.490.055	19.490.055	19.490.055	13.131.782
	20	01	01			Furnituri de birou		892.250	331.700	366.499	358.449	358.449	358.449	358.506
	20	01	02			Materiale pentru curatenie		1.073.560	559.860	518.134	505.561	505.561	505.561	423.033
	20	01	03			Incalzit, iluminat si forta motrica		5.533.570	5.281.350	5.177.205	5.173.575	5.173.575	5.173.575	4.238.171
	20	01	04			Apa, canal si salubritate		1.330.110	1.305.940	1.277.826	1.277.329	1.277.329	1.277.329	951.931
	20	01	05			Carburanti si lubrifianti		314.180	296.220	267.571	264.957	264.957	264.957	262.688
	20	01	06			Piese de schimb		6.482.960	738.300	563.597	560.046	560.046	560.046	329.955
	20	01	07			Transport		242.160	224.930	194.135	194.135	194.135	194.135	143.291
	20	01	08			Posta, telecomunicatii, radio, tv, internet		438.660	469.690	438.063	438.063	438.063	438.063	379.094
	20	01	09			Materiale si prestari de servicii cu caracter functional		5.202.040	5.155.830	5.085.233	5.085.195	5.085.195	5.085.195	1.770.592
	20	01	30			Alte bunuri si servicii pentru intretinere si functionare		5.735.720	5.774.150	5.635.876	5.632.745	5.632.745	5.632.745	4.274.541
	20	02				Reparatii curente		767.520	353.880	343.799	343.799	343.799	343.799	364.963
	20	03				Hrana		8.074.240	6.900.140	6.738.060	6.738.060	6.738.060	6.738.060	6.765.033
	20	03	01			Hrana pentru oameni		8.073.240	6.900.140	6.738.060	6.738.060	6.738.060	6.738.060	6.765.033
	20	03	02			Hrana pentru animale		1.000						
	20	04				Medicamente si materiale sanitare		49.024.190	41.858.590	41.856.269	41.856.269	41.856.269	41.856.269	31.856.665
	20	04	01			Medicamente		38.321.190	32.587.920	32.587.912	32.587.912	32.587.912	32.587.912	24.922.411
	20	04	02			Materiale sanitare		6.000.000	4.957.330	4.957.327	4.957.327	4.957.327	4.957.327	3.760.306
	20	04	03			Reactivi		4.200.000	3.840.170	3.840.169	3.840.169	3.840.169	3.840.169	2.696.017

Capi- tol	Sub- capi- tol	Pa- ra- graf	Gru- pa / Titlu	Ar- ti- col	Ali- ne- at	Denumire indicator	Credite de angajament	Credite bugetare			Angajamente legale	Plati efectuate	Angajamente legale de platit	Cheltuieli efective
								anuale aprobat la finele perioadei de raportare	trimestriale cumulate					
A						B	1	2	3	4	5	6	7=5-6	8
	20	04	04			Dezinfectanti		503.000	473.170	470.861	470.861	332.522	138.339	477.931
	20	05				Bunuri de natura obiectelor de inventar		1.119.150	811.760	766.837	766.837	723.923	42.914	265.431
	20	05	01			Uniforme si echipament		54.620	38.910	38.903	38.903	38.894	9	23.091
	20	05	03			Lenjerie si accesorii de pat		85.640	89.270	88.878	88.878	60.169	28.709	38.996
	20	05	30			Alte obiecte de inventar		978.890	683.580	639.056	639.056	624.860	14.196	203.344
	20	06				Deplasari, detasari, transferari		323.660	223.380	112.546	110.146	101.194	8.952	115.276
	20	06	01			Deplasari interne, detasari, transferari		232.620	166.350	92.647	91.647	82.877	8.770	95.110
	20	06	02			Deplasari in strainatate		91.040	57.030	19.899	18.499	18.317	182	20.166
	20	09				Materiale de laborator		524.630	411.040	410.611	410.611	297.284	113.327	344.199
	20	11				Carti, publicatii si materiale documentare		31.430	14.730	7.659	7.659	7.659		5.619
	20	12				Consultanta si expertiza		23.000	23.000	23.000	23.000	16.616	6.384	15.746
	20	13				Pregatire profesionala		91.860	49.490	26.275	26.275	24.223	2.052	24.355
	20	14				Protectia muncii		72.380	24.960	22.607	22.607	16.474	6.133	19.997
	20	24				Comisioane si alte costuri aferente imprumuturilor		150	150	112	112	112		197
	20	24	02			Comisioane si alte costuri aferente imprumuturilor interne		150	150	112	112	112		197
	20	25				Cheltuieli judiciare si extrajudiciare derivate din actiuni in reprezentarea intereselor statului, potrivit dispozitiilor legale		66.800	24.400	13.721	13.721	12.796	925	3.192
	20	30				Alte cheltuieli		3.925.910	2.815.130	1.612.260	1.462.600	1.099.073	363.527	1.266.339
	20	30	01			Reclama si publicitate		58.160	28.160	9.583	9.583	9.583		9.583
	20	30	02			Protocol si reprezentare		14.000	8.500	429	429	429		469
	20	30	03			Prime de asigurare non-viata		6.170	6.170	6.170	6.170	6.170		6.170

Capi- tol	Sub- capi- tol	Pa- ra- graf	Gru- pa / Titlu	Ar- ti- col	Ali- ne- at	Denumire indicator	Credite de angajament	Credite bugetare			Angajamente legale	Plati efectuate	Angajamente legale de platit	Cheltuieli efective
								anuale aprobrate la finele perioadei de raportare	2	3				
			A			B	I							
			20	30	04	Chirii		1.003.460	833.200	822.345	467.760	354.585	610.372	
			20	30	06	Prestari servicii pentru transmiterea drepturilor		634.570	464.100					
			20	30	30	Alte cheltuieli cu bunuri si servicii		2.209.550	1.475.000	624.073	615.131	8.942	639.745	
			30			TITLUL III DOBANZI		170	170	167	167		82	
			30	03		Alte dobanzi		170	170	167	167		82	
			30	03	05	Dobanzi la operatiunile de leasing		170	170	167	167		82	
			56			TITLUL VIII PROIECTE CU FINANTARE DIN FONDURI EXTERNE NERAMBURSABILE (FEN)								
			56	01		POSTADERARE		7.993.800	6.424.540	1.189.874	433.707	756.167	701.432	
			56	01		Programe din Fondul European de Dezvoltare Regionala (FEDR)		7.993.800	6.424.540	1.189.874	433.707	756.167	701.432	
			56	01	01	Finantarea nationala*		7.893.800	6.364.540	1.131.708	375.541	756.167	242.014	
			56	01	02	Finantarea externa nerambursabila		100.000	60.000	58.166	58.166		459.418	
			57			TITLUL VIII ASISTENTA SOCIALA		8.000	8.000	7.974	7.974		4.714	
			57	02		Ajutoare sociale		8.000	8.000	7.974	7.974		4.714	
			57	02	01	Ajutoare sociale in numerar		2.960	2.960	2.958	2.958		2.958	
			57	02	02	Ajutoare sociale in natura		5.040	5.040	5.016	5.016		1.756	
			70			CHELTUIELI DE CAPITAL		4.910.220	3.247.020	1.574.547	1.116.732	457.815	4.442.076	
			71			TITLUL X ACTIVE NEFINANCIARE		4.910.220	3.247.020	1.574.547	1.116.732	457.815	4.442.076	
			71	01		Active fixe		4.405.020	2.741.820	1.549.281	1.091.466	457.815	4.416.810	
			71	01	01	Constructii		131.760	131.760	103.639	103.639		4.257	
			71	01	02	Masini, echipamente si mijloace de transport		3.963.060	2.397.860	1.371.768	985.804	385.964	4.194.107	
			71	01	03	Mobilier, aparatura birou si alte active corporale		129.200	124.200	18.717	18.717		189.461	

Capi- tol	Sub- capi- tol	Pa- ra- graf	Gru- pa / Titlu	Ar- ti- col	Ali- ne- at	Denumire indicator	Credite de angajament	Credite bugetare		Angajamente legale	Plati efectuate	Angajamente legale de platit	Cheltuieli efective	
								anuale aprobat la finele perioadei de raportare	trimestriale cumulate					
A						B	1	2	3	4	5	6	7=5-6	8
	71	01	30			Alte active fixe (inclusiv reparatii capitale)		181.000	88.000	55.157	2.023	53.134	28.985	
	71	03				Reparatii capitale aferente activelor fixe		505.200	505.200	25.266	25.266		25.266	
5410						ALTE SERVICII PUBLICE GENERALE		3.380.000	2.396.100	1.116.348	1.116.348		1.097.581	
	01					CHELTUIELI CURENTE		3.335.000	2.381.100	1.116.348	1.116.348		1.094.444	
	10					TITLUL I CHELTUIELI DE PERSONAL		2.000.000	1.360.500	1.007.749	1.007.749		1.011.506	
	10	01				Cheltuieli salariale in bani		1.562.500	1.066.500	783.561	783.561		793.345	
	10	01	01			Salarii de baza		1.458.500	989.500	779.497	779.497		789.095	
	10	01	12			Indemnizatii platite unor persoane din afara unitatii		13.500	13.500					
	10	01	13			Indemnizatii de delegare		9.500	9.500					
	10	01	30			Alte drepturi salariale in bani		81.000	54.000	4.064	4.064		4.250	
	10	03				Contributii		437.500	294.000	224.188	224.188		218.161	
	10	03	01			Contributii de asigurari sociale de stat		305.000	207.000	162.820	162.820		165.140	
	10	03	02			Contributii de asigurari de somaj		8.000	5.500	3.873	3.873		3.921	
	10	03	03			Contributii de asigurari sociale de sanatate		82.500	56.500	40.742	40.742		41.251	
	10	03	04			Contributii de asigurari pentru accidente de munca si boli profesionale		3.000	2.000	1.167	1.167		1.181	
	10	03	06			Contributii pentru concedii si indemnizatii		39.000	23.000	15.586	15.586		6.668	
	20					TITLUL II BUNURI SI SERVICII		1.335.000	1.020.600	108.599	108.599		82.938	
	20	01				Bunuri si servicii		442.720	354.220	61.788	61.788		57.506	
	20	01	01			Furnituri de birou		95.990	80.990	1.906	1.906		1.792	

Capi- tol	Sub- tol	Pa- ra- graf	Gru- pa / Titlu	Ar- ti- col	Ali- ne- at	Denumire indicator	Credite de angajament	Credite bugetare			Angajamente legale	Plati efectuate	Angajamente legale de platit	Cheltuieli efective
								anuale aprobat la finele perioadei de raportare	2	3				
			A			B	I							
						drepturilor			634.570	464.100				
			20	30	30	Alte cheltuieli cu bunuri si servicii			97.080	89.550	23.279	23.279		21.815
			70			CHELTUIELI DE CAPITAL			45.000	15.000				3.137
			71			TITLUL X ACTIVE NEFINANCIARE			45.000	15.000				3.137
			71	01		Active fixe			45.000	15.000				3.137
			71	01	03	Mobilier, aparatura birofica si alte active corporale			10.000	5.000				2.702
			71	01	30	Alte active fixe								
						(inclusiv reparatii capitale)			35.000	10.000				435
6510						INVATAMANT			15.785.920	8.569.020	8.409.049	8.409.049		8.118.470
			01			CHELTUIELI CURENTE			15.664.560	8.447.660	8.397.012	8.397.012		8.039.771
			10			TITLUL I CHELTUIELI DE PERSONAL			800.000	681.100	681.097	681.097		731.337
			10	01		Cheltuieli salariale in bani			591.400	524.397	524.394	524.394		572.035
			10	01	01	Salarii de baza			241.610	176.567	176.564	176.564		215.943
			10	01	05	Sporuri pentru conditii de munca			1.120	576	576	576		289
			10	01	06	Alte sporuri			3.360	1.473	1.473	1.473		1.252
			10	01	10	Fond pentru posturi ocupate prin cumud			48.160	15.735	15.735	15.735		14.680
			10	01	11	Fond aferent platii cu ora			240.310	273.364	273.364	273.364		286.319
			10	01	12	Indemnizatii platite unor persoane din afara unitatii								
			10	01	13	Indemnizatii de delegare			20.770	10.021	10.021	10.021		6.553
			10	01	30	Alte drepturi salariale in bani			1.130	416	416	416		416
			10	02		Cheltuieli salariale in natura			34.940	46.245	46.245	46.245		46.583
			10	02	04	Locuinta de serviciu folosita de salariat si familia sa			1.400	1.316	1.316	1.316		1.316
			10	03		Contributii			1.400	1.316	1.316	1.316		1.316
									207.200	155.387	155.387	155.387		157.986

Capi- tol	Sub- capit- ol	Pa- ra- graf	Gru- pa / Titlu	Ar- ti- col	Al- ne- at	Denumire indicator	Credite de angajament	Credite bugetare		Angajamente legale de platit	Plati efectuate	Angajamente legale	Cheltuieli efective	
								anuale aprobat la finele perioadei de raportare	trimestriale cumulate					
A						B	I	2	3	4	5	6	7=5-6	8
	10	03	01			Contributii de asigurari sociale de stat		161.160	117.999	117.999	117.999	117.999	119.684	
	10	03	02			Contributii de asigurari de somaj		3.550	2.735	2.735	2.735	2.782		
	10	03	03			Contributii de asigurari sociale de sanatate		35.340	29.371	29.371	29.371	29.889		
	10	03	04			Contributii de asigurari pentru accidente de munca si boli profesionale		1.550	1.178	1.178	1.178	1.183		
	10	03	06			Contributii pentru concedii si indemnizatii		5.600	4.104	4.104	4.104	4.448		
	20					TITLUL II BUNURI SI SERVICII		14.856.390	7.758.390	7.707.774	7.707.774	7.303.638		
	20	01				Bunuri si servicii		9.301.090	2.423.390	2.375.856	2.375.856	2.366.849		
	20	01	01			Furnituri de birou		600.460	67.910	191.127	191.127	191.779		
	20	01	02			Materiale pentru curatenie		637.700	130.000	129.673	129.673	108.310		
	20	01	03			Incalziri, iluminat si forta motrica		553.880	333.000	332.600	332.600	420.688		
	20	01	04			Apa, canal si salubritate		106.170	92.000	91.188	91.188	86.006		
	20	01	05			Carburanti si lubrifianti		45.960	40.000	39.357	39.357	41.896		
	20	01	06			Piese de schimb		5.913.140	174.480	10.165	10.165	10.317		
	20	01	07			Transport		25.230	8.000	7.213	7.213	8.162		
	20	01	08			Posta, telecomunicatii, radio, tv, internet		99.970	151.000	150.088	150.088	144.144		
	20	01	09			Materiale si prestari de servicii cu caracter functional		196.010	180.000	178.123	178.123	207.277		
	20	01	30			Alte bunuri si servicii pentru intretinere si functionare		1.122.370	1.247.000	1.246.322	1.246.322	1.148.270		
	20	02				Reparatii curente		142.000	141.020	141.018	141.018	140.821		
	20	03				Hrana		4.839.000	4.838.540	4.838.522	4.838.522	4.605.715		

Capi- tol	Sub- capi- tol	Pa- ra- graf	Gru- pa / Titlu	Ar- ti- col	Ali- ne- at	Denumire indicator	Credite de angajament	Credite bugetare			Angajamente legale	Plati efectuate	Angajamente legale de platit	Cheltuieli efective
								anuale aprobrate la finele perioadei de raportare	trimestriale cumulate	3				
A						B	1	2	3	4	5	6	7=5-6	8
			20	03	01	Hrana pentru oameni		4.839.000	4.838.540	4.838.522	4.838.522	4.838.522	4.838.522	4.605.715
			20	04		Medicamente si materiale sanitare		2.800	2.800	2.794	2.794	2.794	2.673	
			20	04	01	Medicamente		2.800	2.800	2.794	2.794	2.794	2.673	
			20	05		Bunuri de natura obiectelor de inventar		370.790	227.500	227.073	227.073	227.073	51.714	
			20	05	01	Uniforme si echipament		10.620						
			20	05	03	Lenjerie si accesorii de pat		10.640	400	15	15	15		
			20	05	30	Alte obiecte de inventar		349.530	227.100	227.058	227.058	227.058		
			20	06		Deplasari, detasari, transferari		32.500	32.500	32.366	32.366	32.366	42.527	
			20	06	01	Deplasari interne, detasari, transferari		26.660	26.660	26.532	26.532	26.532	36.693	
			20	06	02	Deplasari in strainatate		5.840	5.840	5.834	5.834	5.834	5.834	
			20	09		Materiale de laborator		550	420				400	
			20	11		Carti, publicatii si materiale documentare		14.930	8.730	7.659	7.659	7.659	5.619	
			20	13		Pregatire profesionala		21.820	13.940	13.126	13.126	13.126	14.126	
			20	14		Protectia muncii		9.330	400	301	301	301		
			20	24		Comisioane si alte costuri aferente imprumuturilor		150	150	112	112	112	197	
			20	24	02	Comisioane si alte costuri aferente imprumuturilor interne		150	150	112	112	112	197	
			20	30		Alte cheltuieli		121.430	69.000	68.947	68.947	68.947	72.997	
			20	30	01	Reclama si publicitate		5.160	5.160	5.156	5.156	5.156	5.156	
			20	30	03	Prime de asigurare non-viata		6.170	6.170	6.170	6.170	6.170	6.170	
			20	30	30	Alte cheltuieli cu bunuri si servicii		110.100	57.670	57.621	57.621	57.621	61.671	
			30			TITLUL III DOBANZI		170	170	167	167	167	82	
			30	03		Alte dobanzi		170	170	167	167	167	82	
			30	03	05	Dobanzi la operatiunile de leasing		170	170	167	167	167	82	

Capi- tol	Sub- capi- tol	Pa- ra- graf	Gru- pa / Titlu	Ar- ti- col	Ali- ne- at	Denumire indicator	Credite de angajament	Credite bugetare		Angajamente legale	Plati efectuate	Angajamente legale de platit	Cheltuieli efective
								anuale aprobat la finele perioadei de raportare	trimestriale cumulate				
A			B			I	2	3	4	5	6	7=5-6	8
			57			TITLUL VIII ASISTENTA SOCIALA							
			57	02		Ajutoare sociale		8.000	7.974	7.974	7.974	7.974	4.714
			57	02	01	Ajutoare sociale in numerar		8.000	7.974	7.974	7.974	7.974	4.714
			57	02	02	Ajutoare sociale in natura		2.960	2.958	2.958	2.958	2.958	2.958
			70			CHELTUIELI DE CAPITAL		5.040	5.016	5.016	5.016	5.016	1.756
			71			TITLUL X ACTIVE NEFINANCIARE		121.360	121.037	12.037	12.037	12.037	78.699
			71	01		Active fixe		121.360	121.037	12.037	12.037	12.037	78.699
			71	01	01	Constructii		121.360	121.037	12.037	12.037	12.037	78.699
			71	01	02	Masini, echipamente si mijloace de transport		4.300	4.257	4.257	4.257	4.257	4.257
			71	01	03	Mobilier, aparatura biroutica si alte active corporale		98.860	98.860	7.780	7.780	7.780	26.807
			71	01	30	Alte active fixe		18.200	18.200				38.726
6610						(inclusiv reparatii capitale)							
						SANATATE		166.522.110	123.227.380	113.443.282	85.839.272	27.592.437	99.850.920
			01			CHELTUIELI CURENTE		161.997.710	120.268.180	111.982.177	84.835.982	27.134.622	95.537.091
			10			TITLUL I CHELTUIELI DE PERSONAL		81.500.000	50.973.640	47.925.540	47.925.540	47.925.540	48.666.607
			10	01		Cheltuieli salariale in bani		58.584.990	37.140.200	55.555.318	35.555.318	35.555.318	35.893.739
			10	01	01	Salarii de baza		43.284.440	26.900.800	25.876.694	25.876.694	25.876.694	25.057.218
			10	01	05	Sporuri pentru conditii de munca		8.599.050	6.017.000	5.684.671	5.684.671	5.684.671	5.908.966
			10	01	06	Alte sporuri		1.598.750	1.043.000	1.031.878	1.031.878	1.031.878	1.047.833
			10	01	07	Ore suplimentare		450.000	300.000	258.879	258.879	258.879	257.709
			10	01	10	Fond pentru posturi ocupate prin curatul		525.000	350.000	285.322	285.322	285.322	288.672
			10	01	11	Fond aferent platii cu ora		3.963.000	2.426.000	2.318.494	2.318.494	2.318.494	2.337.477
			10	01	13	Indemnizatii de delegare		3.000	2.000	78	78	78	78
			10	01	30	Alte drepturi salariale in bani		161.750	101.400	99.302	99.302	99.302	95.786

Capi- tol	Sub- capi- tol	Pa- ra- gra- ful	Gru- pa / Titlu	Ar- ti- col	Ali- ne- at	Denumire indicator	Credite de angajament	Credite bugetare		Angajamente legale	Plati efectuate	Angajamente legale de platit	Cheltuieli efective				
								anuale aprobat la finele perioadei de raportare	trimestriale cumulate								
A		B		I		3		4		5		6		7=5-6		8	
						Cheltuieli salariale in natura		5.383.750	2.762.500	2.437.538	2.437.538	2.437.538	2.508.020				
						Tichete de masa		5.383.750	2.762.500	2.437.538	2.437.538	2.437.538	2.508.020				
						Contributii		17.531.260	11.070.940	9.932.684	9.932.684	9.932.684	10.264.848				
						Contributii de asigurari sociale de stat		13.184.270	8.319.600	7.689.196	7.689.196	7.689.196	7.829.422				
						Contributii de asigurari de somaj		316.000	200.000	173.955	173.955	173.955	176.742				
						Contributii de asigurari sociale de sanatate		3.096.090	1.952.500	1.817.390	1.817.390	1.817.390	1.850.866				
						Contributii de asigurari pentru accidente de munca si boli profesionale		179.210	113.340	98.098	98.098	98.098	99.862				
						Contributii pentru concedii si indemnizatii		755.690	485.500	154.045	154.045	154.045	307.956				
						TITLUL II BUNURI SI SERVICII		72.503.910	62.870.000	62.866.763	62.855.190	36.476.735	46.169.052				
						Bunuri si servicii		16.800.000	16.790.660	16.787.524	16.775.951	15.417.389	10.427.218				
						Furnituri de birou		162.800	162.800	162.794	162.794	142.563	160.881				
						Materiale pentru curatenie		382.360	382.360	382.353	370.780	353.239	304.122				
						Incalzit, iluminat si forta motrica		4.761.180	4.751.840	4.748.757	4.748.757	4.618.355	3.725.635				
						Apa, canal si salubritate		1.185.640	1.185.640	1.185.638	1.185.638	1.157.625	865.422				
						Carbutanti si lubrifianti		218.220	218.220	218.214	218.214	205.748	209.650				
						Piese de schimb		548.440	548.440	548.432	548.432	405.023	318.169				
						Transport		186.930	186.930	186.922	186.922	131.385	135.129				
						Posta, telecomunicatii, radio, tv, internet		256.690	256.690	256.687	256.687	235.388	207.571				
						Materiale si prestari de servicii cu caracter functional		4.832.560	4.832.560	4.832.554	4.832.554	4.529.909	1.501.338				
						Alte bunuri si servicii pentru											

Capi- tol	Sub- capi- toi	Pa- ra- graf	Gru- pa / Titlu	Ar- ti- col	Ali- ne- at	Denumire indicator	Credite de angajament	Credite bugetare			Angajamente legale	Plati efectuate	Angajamente legale de platit	Cheltuieli efective
								anuale aprobrate la finele perioadei de raportare	trimestriate cumulate					
A						B	1	2	3	4	5	6	7=5-6	8
						dispozitiilor legale		36.000	4.000	4.000	4.000	3.075	925	3.075
			20	30		Alte cheltuieli		1.746.400	1.260.050	1.260.026	1.260.026	896.499	363.527	1.049.638
			20	30	04	Chirii		978.960	817.200	817.193	817.193	462.608	354.585	605.220
			20	30	30	Alte cheltuieli cu bunuri si servicii		767.440	442.850	442.833	442.833	433.891	8.942	444.438
			56			TITLUL VIII PROIECTE CU FINANTARE DIN FONDURI EXTERNE NERAMBURSABILE (FEN)								
			56	01		POSTADERARE		7.993.800	6.424.540	1.189.874	1.189.874	433.707	756.167	701.432
			56	01		Programe din Fondul European de Dezvoltare								
			56	01	01	Regionala (FEDR)		7.993.800	6.424.540	1.189.874	1.189.874	433.707	756.167	701.432
			56	01	02	Finantarea nationala*		7.893.800	6.364.540	1.131.708	1.131.708	375.541	756.167	242.014
			70			Finantarea externa nerambursabila		100.000	60.000	58.166	58.166	58.166		439.418
			71			CHELTUIELI DE CAPITAL		4.524.400	2.959.200	1.461.105	1.461.105	1.003.290	457.815	4.313.829
			71	01		TITLUL X ACTIVE NEFINANCIARE		4.524.400	2.959.200	1.461.105	1.461.105	1.003.290	457.815	4.313.829
			71	01	02	Active fixe		4.019.200	2.454.000	1.435.839	1.435.839	978.024	457.815	4.288.563
			71	01	02	Masini, echipamente si mijloace de transport		3.864.200	2.299.000	1.363.988	1.363.988	978.024	385.964	4.129.819
			71	01	03	Mobilier, aparatura birotica si alte active corporale		101.000	101.000	18.717	18.717		18.717	142.023
			71	01	30	Alte active fixe (inclusiv reparatii capitale)		54.000	54.000	53.134	53.134		53.134	16.721
			71	03		Reparatii capitale aferente activelor fixe		505.200	505.200	25.266	25.266	25.266		25.266
6710			01			CULTURA, RECREERE SI RELIGIE		1.675.000	971.800	622.793	448.222	448.222		475.835
			10			CHELTUIELI CURENTE		1.583.000	947.800	620.770	446.199	446.199		430.318
			10	01		TITLUL I CHELTUIELI DE PERSONAL		195.000	155.000	111.632	111.632	111.632		102.727
			10	01		Cheltuieli salariale in bani		195.000	155.000	111.632	111.632	111.632		102.727

Capi- tol	Sub- capitol	Pa- ra- graf	Gru- pa / titlu	Ar- ti- col	Ali- ne- at	Denumire indicator	Credite de angajament	Credite bugetare			Angajamente legale	Plati efectuate	Angajamente legale de platit	Cheltuieli efective
								anuale aprobrate la finele perioadei de raportare	2	3				
			A			B	I							
						documentare								
			20	30		Alte cheltuieli		5.000	3.000			110.348		121.869
			20	30	01	Reclama si publicitate		682.500	293.000			4.427		4.427
			20	30	02	Protocol si reprezentare		53.000	23.000			429		469
			20	30	04	Chirii		5.000	4.000			5.152		5.152
			20	30	30	Alte cheltuieli cu bunuri si servicii		24.500	16.000			100.340		111.821
			70			CHELTUIELI DE CAPITAL		600.000	250.000			2.023		45.517
			71			TITLUL X ACTIVE NEFINANCIARE		92.000	24.000			2.023		45.517
			71	01		Active fixe		92.000	24.000			2.023		45.517
			71	01	02	Masini, echipamente si mijloace de transport		92.000	24.000			2.023		45.517
			71	01	03	Mobilier, aparatura birotica si alte active corporale								36.587
			71	01	30	Alte active fixe								6.010
6810						(inclusiv reparatii capitale)								2.920
						ASIGURARI SI ASISTENTA SOCIALA								296.469
			01			CHELTUIELI CURENTE								295.575
			20			TITLUL II BUNURI SI SERVICII								295.575
			20	01		Bunuri si servicii								129.154
			20	01	01	Furnituri de birou		243.900	243.900			113.501		1.667
			20	01	02	Materiale pentru curatenie		5.000	5.000			1.484		9.008
			20	01	03	Incalzit, iluminat si forta motrica		20.000	20.000			3.888		91.848
			20	01	09	Materiale si prestari de servicii cu caracter functional		152.000	152.000			91.848		1.727
			20	01	30	Alte bunuri si servicii pentru intretinere si functionare		25.000	25.000			1.913		24.904
								41.900	41.900			14.368		


Capi- tol	Sub- capi- tol	Pa- ra- graf	Gr- pa / Titlu	Ar- ti- col	Ali- ne- at	Denumire indicator	Credite de angajament	Credite bugetare			Angajamente legale	Plati efectuate	Angajamente legale de platit	Cheltuieli efective
								anuale aprobat la finele perioadei de raportare	trimestriale cumulate					
A		B		1	2	3	4	5	6	7=5-6	8			
	20	02				Reparatii curente		10.000		10.000				
	20	03				Hrana		310.000		310.000		147.550	165.698	
	20	03	01			Hrana pentru oameni		310.000		310.000		147.550	165.698	
	20	04				Medicamente si materiale sanitare		3.000		3.000		699	723	
	20	04	01			Medicamente		3.000		3.000		699	387	
	20	04	04			Dezinfectanti		5.000		5.000		3.468	336	
	20	05				Bunuri de natura obiectelor de inventar		5.000		5.000		3.468		
	20	05	30			Alte obiecte de inventar		5.000		5.000		3.468		
	70					CHELTUIELI DE CAPITAL								
	71					TITLUL X ACTIVE NEFINANCIARE								
	71	01				Active fixe							894	
	71	01	02			Masini, echipamente si mijloace de transport							894	
7010						LOCUINTE, SERVICII SI DEZVOLTARE PUBLICA		762.390		762.390		99.382	894	
	01					CHELTUIELI CURENTE		634.930		634.930			894	
	20					TITLUL II BUNURI SI SERVICII		634.930		634.930			894	
	20	30				Alte cheltuieli		634.930		634.930				
	20	30	30			Alte cheltuieli cu bunuri si servicii		634.930		634.930				
	70					CHELTUIELI DE CAPITAL		127.460		127.460		99.382		
	71					TITLUL X ACTIVE NEFINANCIARE		127.460		127.460		99.382		
	71	01				Active fixe		127.460		127.460		99.382		
	71	01	01			Constructii		127.460		127.460		99.382		

Director Economic

Smaranda HIRACICU

Şef Serviciu Buget

Steliana STANCIU



**CONFUL DE EXECUTIE AL INSTITUTIILOR PUBLICE FINANTATE
DIN VENITURI PROPRII SI SUBVENTII DIN BUGETUL LOCAL - VENITURI
SECTIUNEA DE FUNCTIONARE
30062012**


Capi- tol	Sub- capitol	Pa- ra- graf	Gru- pa / Titlu	Al- ne- at	Denumire indicator	Pag. 1 - lei-							
						Prevederi anuale aprobate la finele perioadei de raportare	Prevederi bugetare trimestriale cumulate	Total, din care:	Drepturi constatate		Incasari realizate	Stingeri pe alte cai decat incasari	Drepturi constatate de incasat
A						1	2	3=4+5	4	5	6	7	8=3-6-7
0001	10				TOTAL VENITURI-VENITURI	175.793.300	126.827.030	131.747.406	26.723.153	105.024.253	91.090.055	185.205	40.472.146
0002					I. VENITURI CURENTE	173.635.710	125.296.940	129.739.406	26.723.153	103.016.253	90.006.841	185.205	39.547.360
2900					C. VENITURINEFISCALE	173.635.710	125.296.940	129.739.406	26.723.153	103.016.253	90.006.841	185.205	39.547.360
3000					Cl. VENITURI DIN PROPRIETATE	1.501.850	771.470	774.142	48.157	725.985	736.625		37.517
3010					VENITURI DIN PROPRIETATE	1.501.850	771.470	774.140	48.157	725.983	736.623		37.517
05					Venituri din concesiuni si inchirieri	1.421.550	720.370	737.831	48.157	689.674	700.314		37.517
50					Alte venituri din proprietate	80.300	51.100	36.309		36.309	36.309		
3110					VENITURI DIN DOBANZI			2		2	2		
03					Alte venituri din dobanzi			2		2	2		
3300	10				C2. VANZARI DE BUNURI SI SERVICII	172.133.860	124.525.470	128.965.264	26.674.996	102.290.268	89.270.216	185.205	39.509.843
3310					VENITURI DIN PRESTARI DE SERVICII SI ALTE ACTIVITATI	173.534.920	125.108.220	126.624.986	26.385.812	100.239.174	88.284.966	183.733	38.156.287
05					Taxe si alte venituri in invatamant	2.339.150	1.172.350	1.903.902	302.765	1.601.137	1.446.135	183.733	274.034
08					Venituri din prestari de servicii	1.372.440	686.220	1.447.896	186.780	1.261.116	1.052.580		395.316
09					Taxe si alte venituri din protectia mediului								
14					Contributia elevilor si studentilor pentru internate, cantine si cantine								
16					Venituri din valorificarea produselor obtinute din activitatea proprie sau anexa	9.277.910	5.136.360	5.013.852	24.622	4.989.230	4.988.408		25.444
17					Venituri din organizarea de cursuri de calificare si conversie profesionala, specializare si perfectionare	48.260	48.260	93.273		93.273	93.237		36
19					Venituri din serbari si spectacole scolare manifestari culturale, artistice si	4.000	2.000	2.583		2.583	2.583		

Capi- tol	Sub- capi- tol	Pa- ra- gra- ful	Ar- ti- col	Ali- ne- at	Denumire indicator	Prevederi anuale aprobate la finele perioadei de raportare	Prevederi bugetare trimestriale cumulate	Drepturi constatate			Incasari realizate	Singeri pe alte cai decat incasari	Drepturi constatate de incasat
								Total, din care:	din anii precedenti	din anul curent			
A		B				1	2	3=4+5	4	5	6	7	8=3-6-7
3310					sportive	670.600	536.600	313.891	100.951	212.940	213.815		100.076
20					Venituri din cercetare	50.000	25.000	37.205		37.205	19.848		17.357
21					Venituri din contractele incheiate cu casele de asigurari sociale de sanatate	139.086.860	107.543.830	104.666.630	25.718.879	78.947.771	67.373.766		37.292.884
30					Venituri din contractele incheiate cu directiile de sanatate publica din sume alocate de la bugetul de stat	16.571.000	7.719.100	11.065.200		11.065.200	11.065.200		
31					Venituri din contractele incheiate cu directiile de sanatate publica din sume alocate din venituri proprii ale Ministerului Sanatatii	539.000	269.300	730.500		730.500	730.500		
50					Alte venituri din prestari de servicii si alte activitati	3.575.700	1.969.000	1.350.031	51.815	1.298.216	1.298.891		51.140
3410					VENITURI DIN TAXE ADMINISTRATIVE, ELIBERARI PERMISE	1.320.000	993.600	1.312.864		1.312.864	315.898		996.966
50					Alte venituri din taxe administrative, eliberari permise	1.320.000	993.600	1.312.864		1.312.864	315.898		996.966
3610					DIVERSE VENITURI	497.420	267.420	488.304	163.132	325.172	257.226	1.290	229.788
50					Alte venituri	497.420	267.420	488.304	163.132	325.172	257.226	1.290	229.788
3710					TRANSFERURI VOLUNTARE, ALTELE DECAT SUBVENTIILE	-3.218.480	-1.843.770	539.110	126.052	413.058	412.126	182	126.802
01					Donatii si sponsorizari			321.854	17.424	304.430	303.498	182	18.174
03					Varsaminte din sectiunea de functionare pentru finantarea sectiunii de dezvoltare a bugetului local								
50					Alte transferuri voluntare	-3.980.870	-2.606.160	217.256	108.628	108.628	108.628		108.628

Capi- tol	Sub- capi- tol	Pa- ra- gra- f / Titlu	Ar- ti- col	Ali- ne- at	Denumire indicator	Prevederi anuale aprobat la finele perioadei de raportare	Prevederi bugetare trimestriale cumulate	Drepturi constatate			Incasari realizate	Stingeri pe alte cai decat incasari	Drepturi constatate de incasat
								Total, din care:	din anii precedenti	din anul current			
					B	I	2	3=4+5	4	5	6	7	8=3-6-7
4100	10				IV. SUBVENTII	2.157.590	1.530.090	2.008.000	2.008.000	2.008.000	1.083.214		924.786
4210					SUBVENTII DE LA BUGETUL DE STAT	157.590	157.590						
	11				Subventii de la bugetul de stat pentru spitale	157.590	157.590						
4310					SUBVENTII DE LA ALTE ADMINISTRATII	2.000.000	1.372.500	2.008.000	2.008.000	2.008.000	1.083.214		924.786
	09				Subventii pentru institutii publice	2.000.000	1.372.500	2.008.000	2.008.000	2.008.000	1.083.214		924.786

Director Economic

Smaranda HARACICU



Șef Serviciu Buget

Steliana STANCIU

**DETALIEREA CHELTUIELILOR
INSTITUTII PUBLICE FINANTATE DIN VENITURI PROPRII
SI SUBVENTII DIN BUGETUL LOCAL
SECTIUNEA DE FUNCTIONARE
30062012**

Capi- tol	Sub- capi- tol	Pa- ra- gra- ful	Al- ti- col	Al- ne- at	Denumire indicator	Credite de angajament	Credite bugetare		Angajamente bugetare	Angajamente legale	Plati efectuate	Angajamente legale de platit	Cheltuieli efective
							anuale aprobate la finele perioadei de raportare	trimestriale cumulate					
A					B	I	2	3	4	5	6	7=5-6	8
5010		01	10	01	TOTAL CHELTUIELI DIN VENITURI PROPRII SI SUBVENTII		175.793.300	126.827.030	121.192.055	121.005.910	94.627.052	26.378.858	104.695.767
		10	01	05	CHELTUIELI CURENTE		175.793.300	126.827.030	121.192.055	121.005.910	94.627.052	26.378.858	104.695.767
		10	01	01	TITLUL I CHELTUIELI DE PERSONAL		84.495.000	53.170.240	49.726.019	49.726.018	49.726.018		50.512.177
		10	01	01	Cheltuieli salariale in bani		60.933.890	38.886.097	36.974.906	36.974.905	36.974.905		37.361.846
		10	01	01	Salarii de baza		44.984.550	28.066.867	26.832.755	26.832.755	26.832.755		26.962.256
		10	01	05	Sporuri pentru conditii de munca		8.660.170	6.017.576	5.685.247	5.685.247	5.685.247		5.909.255
		10	01	06	Alte sporuri		1.602.110	1.044.473	1.033.351	1.033.351	1.033.351		1.049.085
		10	01	07	Ore suplimentare		450.000	300.000	258.879	258.879	258.879		257.709
		10	01	10	Fond pentru posturi ocupate prin cumul		573.160	365.735	301.057	301.057	301.057		303.352
		10	01	11	Fond aferent platii cu ora		4.203.310	2.699.364	2.591.858	2.591.858	2.591.858		2.623.796
		10	01	12	Indemnizatii platite unor persoane din afara unitatii		109.270	58.521	34.362	34.362	34.362		30.894
		10	01	13	Indemnizatii de delegare		83.630	81.916	39.758	39.758	39.758		39.758
		10	01	30	Alte drepturi salariale in bani		327.690	251.645	197.639	197.638	197.638		195.741
		10	02	01	Cheltuieli salariale in natura		5.385.150	2.763.816	2.438.854	2.438.854	2.438.854		2.509.336
		10	02	01	Tichete de masa		5.383.750	2.762.500	2.437.538	2.437.538	2.437.538		2.508.020
		10	02	04	Locuinta de serviciu folosita de salariat si familia sa		1.400	1.316	1.316	1.316	1.316		1.316
		10	03	01	Contributii		18.175.960	11.520.327	10.312.259	10.312.259	10.312.259		10.640.995
		10	03	01	Contributii de asigurari sociale de stat		13.650.430	8.644.599	7.970.015	7.970.015	7.970.015		8.114.246
		10	03	02	Contributii de asigurari de somaj		327.550	208.235	180.563	180.563	180.563		183.445
		10	03	03	Contributii de asigurari sociale de sanatate		3.213.930	2.038.371	1.887.503	1.887.503	1.887.503		1.922.006
		10	03	04	Contributii de asigurari pentru								

Capi- tol	Sub- capi- tol	Pa- ra- graf	Gru- pa / Titlu	Ar- ti- col	Ali- ne- at	Denumire indicator	Credite de angajament	Credite bugetare			Angajamente legale	Plati efectuate	Angajamente legale de platit	Cheltuieli efective
								2 anuale aprobrate la finele perioadei de raportare	3 trimestriale cumulate	4				
A						B	1	2	3	4	5	6	7=5-6	8
	10	03	06			accidente de munca si boli profesionale	183.760	116.518	100.443	100.443	100.443	100.443	102.236	
						Contributii pentru concedii si indemnizatii	800.290	512.604	173.735	173.735	173.735	173.735	319.072	
	20					TITLUL II BUNURI SI SERVICII	91.290.130	73.648.620	71.457.895	71.271.751	71.271.751	44.892.893	54.178.794	
	20	01				Bunuri si servicii	27.245.210	20.137.970	19.524.139	19.490.055	19.490.055	18.131.493	13.131.782	
	20	01	01			Furnituri de birou	892.250	331.700	366.499	358.449	358.449	338.218	358.506	
	20	01	02			Materiale pentru curatenie	1.073.560	559.860	518.134	505.561	505.561	488.020	423.033	
	20	01	03			Incalzit, iluminat si forta motrica	5.533.570	5.281.350	5.177.205	5.173.575	5.173.575	5.043.173	4.238.171	
	20	01	04			Apa, canal si salubritate	1.330.110	1.305.940	1.277.826	1.277.329	1.277.329	1.249.316	951.931	
	20	01	05			Carburanti si lubrifianti	314.180	296.220	267.571	264.957	264.957	252.491	262.688	
	20	01	06			Piese de schimb	6.482.960	738.300	563.597	560.046	560.046	416.637	329.935	
	20	01	07			Transport	242.160	224.930	194.135	194.135	194.135	138.598	143.291	
	20	01	08			Posta, telecomunicatii, radio, tv, internet	438.660	469.690	438.063	438.063	438.063	436.764	379.094	
	20	01	09			Materiale si prestari de servicii cu caracter functional	5.202.040	5.155.830	5.085.233	5.085.195	5.085.195	4.782.550	1.770.592	
	20	01	30			Alte bunuri si servicii pentru intretinere si functionare	5.755.720	5.774.150	5.655.876	5.632.745	5.632.745	4.985.726	4.274.541	
	20	02				Reparatii curente	767.520	353.880	343.799	343.799	343.799	329.204	364.963	
	20	03				Hrana	8.074.240	6.900.140	6.738.060	6.738.060	6.738.060	6.451.575	6.765.033	
	20	03	01			Hrana pentru oameni	8.074.240	6.900.140	6.738.060	6.738.060	6.738.060	6.451.575	6.765.033	
	20	03	02			Hrana pentru animale	1.000							
	20	04				Medicamente si materiale sanitare	49.024.190	41.858.590	41.856.269	41.856.269	41.856.269	17.681.267	31.856.665	
	20	04	01			Medicamente	38.321.190	32.587.920	32.587.912	32.587.912	32.587.912	11.324.048	24.922.411	
	20	04	02			Materiale sanitare	6.000.000	4.957.330	4.957.327	4.957.327	4.957.327	3.127.178	3.760.306	
	20	04	03			Reactivi	4.200.000	3.840.170	3.840.169	3.840.169	3.840.169	2.897.519	2.696.017	

Capi- tol	Sub- capi- tol	Pa- ra- graf	Gru- pa / Titlu col	Ali- ne- at	Denumire indicator	Credite de angajament	Credite bugetare			Angajamente legale	Plati efectuate	Angajamente legale de platit	Cheltuieli efective
							anuale aprobat la finele perioadei de raportare	trimestriale cumulate					
A					B	I	2	3	4	5	6	7=5-6	8
	20	04	04		Dezinfectanti		503.000	473.170	470.861	470.861	333.522	138.339	477.931
	20	05			Bunuri de natura obiectelor de inventar		1.119.150	811.760	766.837	766.837	723.923	42.914	265.431
	20	05	01		Uniforme si echipament		54.620	38.910	38.903	38.903	38.894	9	23.091
	20	05	03		Lenjerie si accesorii de pat		85.640	89.270	88.878	88.878	60.169	28.709	38.996
	20	05	30		Alte obiecte de inventar		978.890	683.580	639.056	639.056	624.860	14.196	203.344
	20	06			Deplasari, detasari, transferari		323.660	223.380	112.546	110.146	101.194	8.952	115.276
	20	06	01		Deplasari interne, detasari, transferari		232.620	166.350	92.647	91.647	82.877	8.770	95.110
	20	06	02		Deplasari in strainatate		91.040	57.030	19.899	18.499	18.317	182	20.166
	20	09			Materiale de laborator		524.630	411.040	410.611	410.611	297.284	113.327	344.199
	20	11			Carti, publicatii si materiale documentare		31.430	14.730	7.659	7.659	7.659		5.619
	20	12			Consultanta si expertiza		23.000	23.000	23.000	23.000	16.616	6.384	15.746
	20	13			Pregatire profesionala		91.860	49.490	26.275	26.275	24.223	2.052	24.355
	20	14			Protectia muncii		72.380	24.960	22.607	22.607	16.474	6.133	19.997
	20	24			Comisioane si alte costuri aferente imprumuturilor		150	150	112	112	112		197
	20	24	02		Comisioane si alte costuri aferente imprumuturilor interne		150	150	112	112	112		197
	20	25			Cheltuieli judiciare si extrajudiciare derivate din actiuni in reprezentarea intereselor statului, potrivit dispozitiilor legale		66.800	24.400	13.721	13.721	12.796	925	3.192
	20	30			Alte cheltuieli		3.925.910	2.815.130	1.612.260	1.462.600	1.099.073	363.527	1.266.339
	20	30	01		Reclama si publicitate		58.160	28.160	9.583	9.583	9.583		9.583
	20	30	02		Protocol si reprezentare		14.000	8.500	429	429	429		469
	20	30	03		Prime de asigurare non-viata		6.170	6.170	6.170	6.170	6.170		6.170

Capi- tol	Sub- pa- ra- graf	Gru- pa / Titlu	Ar- ti- col	Ali- ne- at	Denumire indicator	Credite de angajament	Credite bugetare		Angajamente legale	Plati efectuate	Angajamente legale de platit	Cheltuieli efective	
							anuale aprobat la finele perioadei de raportare	trimestriale cumulate					
A			B			1	2	3	4	5	6	7=5-6	8
	20	30	04		Chirii		1.003.460	833.200	822.345	822.345	467.760	354.585	610.372
	20	30	06		Prestari servicii pentru transmiterea drepturilor		634.570	464.100					
	20	30	30		Alte cheltuieli cu bunuri si servicii		2.209.550	1.475.000	773.733	624.073	615.131	8.942	639.745
	30				TITLUL III DOBANZI		170	170	167	167	167		82
	30	03			Alte dobanzi		170	170	167	167	167		82
	30	03	05		Dobanzi la operatiunile de leasing		170	170	167	167	167		82
	57				TITLUL VIII ASISTENTA SOCIALA		8.000	8.000	7.974	7.974	7.974		4.714
	57	02			Ajutoare sociale		8.000	8.000	7.974	7.974	7.974		4.714
	57	02	01		Ajutoare sociale in numerar		2.960	2.960	2.958	2.958	2.958		2.958
	57	02	02		Ajutoare sociale in natura		5.040	5.040	5.016	5.016	5.016		1.756
5410	01				ALTE SERVICII PUBLICE GENERALE		3.335.000	2.381.100	1.116.349	1.116.348	1.116.348		1.094.444
	10				CHELTUIELI CURENTE		3.335.000	2.381.100	1.116.349	1.116.348	1.116.348		1.094.444
	10	01			Cheltuieli salariale in bani		2.000.000	1.360.500	1.007.750	1.007.749	1.007.749		1.011.506
	10	01	01		Salarii de baza		1.562.500	1.066.500	783.562	783.561	783.561		793.345
	10	01	12		Indemnizatii platite unor persoane din afara unitatii		1.458.500	989.500	779.497	779.497	779.497		789.095
	10	01	13		Indemnizatii de delegare		13.500	13.500					
	10	01	30		Alte drepturi salariale in bani		81.000	54.000	4.065	4.064	4.064		4.250
	10	03			Contributii		437.500	294.000	224.188	224.188	224.188		218.161
	10	03	01		Contributii de asigurari sociale de stat		305.000	207.000	162.820	162.820	162.820		165.140
	10	03	02		Contributii de asigurari de somaj		8.000	5.500	3.873	3.873	3.873		3.921
	10	03	03		Contributii de asigurari sociale de sanatate		82.500	56.500	40.742	40.742	40.742		41.251

Capi- tol	Sub- capit- ol	Pa- ra- graf	Gru- pa / Titlu	Ar- ti- col	Ali- ne- at	Denumire indicator	Credite de angajament	Credite bugetare		Angajamente legale	Plati efectuate	Angajamente legale de platit	Cheltuieli efective
								anuale aprobrate la finele perioadei de raportare	trimestriale cumulate				
A						B	I	3	4	5	6	7=5-6	8
	10	03	04			Contributii de asigurari pentru accidente de munca si boli profesionale		3.000	2.000	1.167	1.167	1.167	1.181
	10	03	06			Contributii pentru concedii si indemnizatii		39.000	23.000	15.586	15.586	15.586	6.668
	20	01				TITLUL II BUNURI SI SERVICII		1.335.000	1.020.600	108.599	108.599	108.599	82.938
	20	01				Bunuri si servicii		442.720	354.220	61.788	61.788	61.788	57.506
	20	01	01			Furnituri de birou		95.990	80.990	1.906	1.906	1.906	1.792
	20	01	02			Materiale pentru curatenie		26.000	23.000				
	20	01	03			Incalzit, iluminat si forta motrica		56.510	40.510				
	20	01	04			Apa, canal si salubritate		36.300	27.300				
	20	01	05			Carburanti si lubrifianti		25.000	25.000				3.756
	20	01	06			Piese de schimb		11.380	10.380				
	20	01	08			Posta, telecomunicatii, radio, tv, internet		65.000	55.500	25.726	25.726	25.726	21.302
	20	01	09			Materiale si prestari de servicii cu caracter functional		37.470	22.470	10.740	10.740	10.740	9.781
	20	01	30			Alte bunuri si servicii pentru intretinere si functionare		89.070	69.070	23.416	23.416	23.416	20.875
	20	05				Bunuri de natura obiectelor de inventar		20.700	11.700	10.011	10.011	10.011	
	20	05	30			Alte obiecte de inventar		20.700	11.700	10.011	10.011	10.011	
	20	06				Deplasari, detasari, transferari		58.680	44.680				
	20	06	01			Deplasari interne, detasari, transferari		58.680	44.680				
	20	11				Carti, publicatii si materiale documentare		6.000	3.000				
	20	13				Pregatire profesionala		22.400	22.400				
	20	14				Protectia muncii		13.050	6.050	3.800	3.800	3.800	3.500

Capi- tol	Sub- capit- ol	Pa- ra- gra- ful	Gru- pa / Titlu	Al- ne- at	Denumire indicator	Credite de angajament	Credite bugetare		Angajamente bugetare	Angajamente legale	Plati efectuate	Angajamente legale de platit	Cheltuieli efective
							anuale aprobrate la finele perioadei de raportare	trimestriale cumulate					
A					B	1	2	3	4	5	6	7=5-6	8
			20	25	Cheltuieli judiciare si extrajudiciare derivate din actiuni in reprezentarea intereselor statului, potrivit dispozitiilor legale		30.800	20.400	9.721	9.721	9.721	7=5-6	117
			20	30	Alte cheltuieli		740.650	558.150	23.279	23.279	23.279		21.815
			20	30	02	Protocol si reprezentare		9.000	4.500				
			20	30	06	Prestari servicii pentru transmiterea drepturilor		634.570	464.100				
			20	30	30	Alte cheltuieli cu bunuri si servicii		97.080	89.550	23.279	23.279		21.815
6510			01		INVATAMANT		15.664.560	8.447.660	8.397.012	8.397.012	8.397.012		8.039.771
			10		CHELTUIELI CURENTE		15.664.560	8.447.660	8.397.012	8.397.012	8.397.012		8.039.771
			10		TITLUL I CHELTUIELI DE PERSONAL		800.000	681.100	681.097	681.097	681.097		731.337
			10	01	Cheltuieli salariale in bani		591.400	524.397	524.394	524.394	524.394		572.035
			10	01	01	Salarii de baza		241.610	176.567	176.564	176.564		215.943
			10	01	05	Sporuri pentru conditii de munca		1.120	576	576	576		289
			10	01	06	Alte sporuri		3.360	1.473	1.473	1.473		1.252
			10	01	10	Fond pentru posturi ocupate prin cumul		48.160	15.735	15.735	15.735		14.680
			10	01	11	Fond aferent platii cu ora		240.310	273.364	273.364	273.364		286.319
			10	01	12	Indemnizatii platite unor persoane din afara unitatii		20.770	10.021	10.021	10.021		6.553
			10	01	13	Indemnizatii de delegare		1.130	416	416	416		416
			10	01	30	Alte drepturi salariale in bani		34.940	46.245	46.245	46.245		46.583
			10	02	Cheltuieli salariale in natura		1.400	1.316	1.316	1.316	1.316		1.316
			10	02	04	Locuinta de serviciu folosita de salariat si familia sa		1.400	1.316	1.316	1.316		1.316
			10	03	Contributii		207.200	155.387	155.387	155.387	155.387		157.986

Capi- tol	Sub- ta- gra- fi- col	Pa- ta- gra- fi- col	Gru- pa / Titlu	Ar- ti- col	Ali- ne- at	Denumire indicator	Credite de angajament	Credite bugetare		Angajamente bugetare	Angajamente legale	Plati efectuate	Angajamente legale de platit	Cheltuieli efective					
								anuale aprobate la finele perioadei de raportare	trimestriale cumulate										
A		B		1		2		3		4		5		6		7=5-6		8	
	10	03	01			Contributii de asigurari sociale de stat		161.160	117.999	117.999		117.999	117.999		119.684				
	10	03	02			Contributii de asigurari de somaj		3.550	2.735	2.735		2.735	2.735		2.782				
	10	03	03			Contributii de asigurari sociale de sanatate		35.340	29.371	29.371		29.371	29.371		29.889				
	10	03	04			Contributii de asigurari pentru accidente de munca si boli profesionale		1.550	1.178	1.178		1.178	1.178		1.183				
	10	03	06			Contributii pentru concedii si indemnizatii		5.600	4.104	4.104		4.104	4.104		4.448				
	20					TITLUL II BUNURI SI SERVICII		14.856.390	7.758.390	7.758.390		7.707.774	7.707.774		7.303.638				
	20	01				Bunuri si servicii		9.301.090	2.423.390	2.423.390		2.375.856	2.375.856		2.366.849				
	20	01	01			Furnituri de birou		600.460	67.910	67.910		191.127	191.127		191.779				
	20	01	02			Materiale pentru curatenie		637.700	130.000	130.000		129.673	129.673		108.310				
	20	01	03			Incalzit, iluminat si forta motrica		553.880	333.000	333.000		332.600	332.600		420.688				
	20	01	04			Apa, canal si salubritate		106.170	92.000	92.000		91.188	91.188		86.006				
	20	01	05			Carburanti si lubrifianti		45.960	40.000	40.000		39.357	39.357		41.896				
	20	01	06			Piese de schimb		5.913.140	174.480	174.480		10.165	10.165		10.317				
	20	01	07			Transport		25.236	8.000	8.000		7.213	7.213		8.162				
	20	01	08			Posta, telecomunicatii, radio, tv, internet		99.970	151.000	151.000		150.088	150.088		144.144				
	20	01	09			Materiale si prestari de servicii cu caracter functional		196.010	180.000	180.000		178.123	178.123		207.277				
	20	01	30			Alte bunuri si servicii pentru intretinere si functionare		1.122.570	1.247.000	1.247.000		1.246.322	1.246.322		1.148.270				
	20	02				Reparatii curente		142.000	141.020	141.020		141.018	141.018		140.821				
	20	03				Hrana		4.839.000	4.838.540	4.838.540		4.838.522	4.838.522		4.605.715				

Capi- tol	Sub- cap- tol	Pa- ra- graf	Gru- pa / Titlu	Ar- ti- col	Ali- ne- at	Denumire indicator	Credite de angajament	Credite bugetare			Angajamente legale	Plati efectuate	Angajamente legale de platit	Cheltuieli efective
								anuale aprobrate la finele perioadei de raportare	2	3				
	A					B	I							
	20	03	01			Hrana pentru oameni		4.839.000	4.838.540	4.838.522	4.838.522	4.838.522	4.605.715	
	20	04				Medicamente si materiale sanitare		2.800	2.800	2.794	2.794	2.794	2.673	
	20	04	01			Medicamente		2.800	2.800	2.794	2.794	2.794	2.673	
	20	05				Bunuri de natura obiectelor de inventar		370.790	227.500	227.073	227.073	227.073	51.714	
	20	05	01			Uniforme si echipament		10.620						
	20	05	03			Lenjerie si accesorii de pat		10.640	400	15	15	15		
	20	05	30			Alte obiecte de inventar		349.530	227.100	227.058	227.058	227.058		
	20	06				Deplasari, detasari, transferari		32.500	32.500	32.366	32.366	32.366	51.714	
	20	06	01			Deplasari interne, detasari, transferari		26.660	26.660	26.532	26.532	26.532	42.527	
	20	06	02			Deplasari in strainatate		5.840	5.840	5.834	5.834	5.834	36.693	
	20	09				Materiale de laborator		550	420				5.834	
	20	11				Carti, publicatii si materiale documentare		14.930	8.730	7.659	7.659	7.659	400	
	20	13				Pregatire profesionala		21.820	13.940	13.126	13.126	13.126	5.619	
	20	14				Protectia muncii		9.330	400	301	301	301	14.126	
	20	24				Comisioane si alte costuri aferente imprumuturilor		150	150	112	112	112	197	
	20	24	02			Comisioane si alte costuri aferente imprumuturilor interne		150	150	112	112	112	197	
	20	30				Alte cheltuieli		121.430	69.000	68.947	68.947	68.947	72.997	
	20	30	01			Reclama si publicitate		5.160	5.160	5.156	5.156	5.156	5.156	
	20	30	03			Prime de asigurare non-viata		6.170	6.170	6.170	6.170	6.170	6.170	
	20	30	30			Alte cheltuieli cu bunuri si servicii		110.100	57.670	57.621	57.621	57.621	61.671	
	30					TITLUL III DOBANZI		170	170	167	167	167	82	
	30	03				Alte dobanzi		170	170	167	167	167	82	
	30	03	05			Dobanzi la operatiunile de leasing		170	170	167	167	167	82	

Capi- tol	Sub- capi- tol	Pa- ra- gra- ful	Gru- pa / Titlu	Ar- ti- col	Ali- ne- at	Denumire indicator	Credite de angajament	Credite bugetare		Angajamente bugetare	Angajamente legale	Plati efectuate	Angajamente legale de platit	Cheltuieli efective	
								anuale aprobrate la finele perioadei de raportare	trimestriale cumulate						
A		B						1	2	3	4	5	6	7=5-6	8
10	03	06				Contributii pentru concedii si indemnizatii		755.690	485.500	154.045	154.045	154.045	154.045	307.956	
20	01					TITLUL II BUNURI SI SERVICII		72.503.910	62.870.000	62.866.763	62.855.190	36.476.735	26.378.455	46.169.052	
20	01	01				Bunuri si servicii		16.800.000	16.790.660	16.787.524	16.775.951	15.417.389	1.358.562	10.427.218	
20	01	01				Furnituri de birou		162.800	162.800	162.794	162.794	142.563	20.231	160.881	
20	01	02				Materiale pentru curatenie		382.360	382.360	382.353	370.780	353.239	17.541	304.122	
20	01	03				Incalzit, iluminat si forta motrica		4.761.180	4.751.840	4.748.757	4.748.757	4.618.355	130.402	3.725.635	
20	01	04				Apa, canal si salubritate		1.185.640	1.185.640	1.185.638	1.185.638	1.157.625	28.013	865.422	
20	01	05				Carbuanti si lubrifianti		218.220	218.220	218.214	218.214	205.748	12.466	209.650	
20	01	06				Piese de schimb		548.440	548.440	548.432	548.432	465.023	143.409	318.169	
20	01	07				Transport		186.930	186.930	186.922	186.922	131.385	55.537	135.129	
20	01	08				Posta, telecomunicatii, radio, tv, internet		256.690	256.690	256.687	256.687	255.388	1.299	207.571	
20	01	09				Materiale si prestari de servicii cu caracter functional		4.832.560	4.832.560	4.832.554	4.832.554	4.529.909	302.645	1.501.338	
20	01	30				Alte bunuri si servicii pentru intretinere si functionare		4.265.180	4.265.180	4.265.173	4.265.173	3.618.154	647.019	2.999.301	
20	02					Reparatii curente		612.220	199.560	199.557	199.557	184.962	14.595	220.918	
20	03					Hrana		2.925.240	1.751.600	1.751.585	1.751.585	1.465.503	286.082	1.993.620	
20	03	01				Hrana pentru oameni		2.924.240	1.751.600	1.751.585	1.751.585	1.465.503	286.082	1.993.620	
20	03	02				Hrana pentru animale		1.000							
20	04					Medicamente si materiale sanitare		49.018.390	41.852.790	41.852.776	41.852.776	17.677.774	24.175.002	31.853.269	
20	04	01				Medicamente		38.318.390	32.585.120	32.585.118	32.585.118	11.321.254	21.263.864	24.919.351	
20	04	02				Materiale sanitare		6.000.000	4.957.330	4.957.327	4.957.327	3.127.178	1.830.149	3.760.306	
20	04	03				Reactivi		4.200.000	3.840.170	3.840.169	3.840.169	2.897.519	942.650	2.696.017	
20	04	04				Dezinfectanti		500.000	470.170	470.162	470.162	331.823	138.339	477.595	

Capi- tol	Sub- capi- tol	Pa- ra- gra- ful	Gru- pa / Titlu	Ar- ti- col	Ali- ne- at	Denumire indicator	Credite de angajament	Credite bugetare			Angajamente legale	Plati efectuate	Angajamente legale de platit	Cheltuieli efective
								anuale aprobrate la finele perioadei de raportare	2	3				
			A			B	I							
			20	05		Bunuri de natura obiectelor de inventar		665.960	517.842	517.842	474.928	42.914	213.717	
			20	05	01	Uniforme si echipament		44.000	38.903	38.903	38.894	9	23.091	
			20	05	03	Lenjerie si accesorii de pat		75.000	88.870	88.863	60.154	28.709	38.996	
			20	05	30	Alte obiecte de inventar		544.960	390.080	390.076	375.880	14.196	151.630	
			20	06		Deplasari, detasari, transferari		51.480	28.187	28.187	19.235	8.952	21.306	
			20	06	01	Deplasari interne, detasari, transferari		34.280	28.005	28.005	19.235	8.770	21.306	
			20	06	02	Deplasari in strainatate		17.200	182	182	297.284	113.327	343.799	
			20	09		Materiale de laborator		524.080	410.611	410.611				
			20	11		Carti, publicatii si materiale documentare		5.500						
			20	12		Consultanta si expertiza		23.000	23.000	23.000	16.616	6.384	15.746	
			20	13		Pregatire profesionala		47.640	13.149	13.149	11.097	2.052	10.229	
			20	14		Protectia muncii		50.000	18.510	18.506	12.373	6.133	16.497	
			20	25		Cheltuieli judiciare si extrajudiciare derivate din actiuni in reprezentarea intereselor statului, potrivit dispozitiilor legale		36.000	4.000	4.000	3.075	925	3.075	
			20	30		Alte cheltuieli		1.746.400	1.260.026	1.260.026	896.899	363.527	1.049.658	
			20	30	04	Chirii		978.960	817.193	817.193	462.608	354.585	605.220	
			20	30	30	Alte cheltuieli cu bunuri si servicii		767.440	442.830	442.833	433.891	8.942	444.438	
6710			01			CULTURA, RECREERE SI RELIGIE		1.583.000	620.770	446.199	446.199		430.318	
			10			CHELTUIELI CURENTE		1.583.000	620.770	446.199	446.199		430.318	
			10			TITLUL I CHELTUIELI DE PERSONAL		195.000	111.632	111.632	111.632		102.727	
			10	01		Cheltuieli salariale in bani		195.000	111.632	111.632	111.632		102.727	
			10	01	12	Indemnizatii platite unor persoane din afara unitatii		75.000	24.341	24.341	24.341		24.341	

Capi- tol	Sub- capi- tol	Pa- ra- graf	Gru- pa / Titlu cof	Ali- ne- at	Denumire indicator	Credite de angajament	Credite bugetare		Angajamente bugetare	Angajamente legale	Plati efectuate	Angajamente legale de platit	Cheltuieli efective
							anuale aprobrate la finele perioadei de raportare	trimestriale cumulate					
A					B	1	2	3	4	5	6	7=5-6	8
			10 01 13		Indemnizatii de delegare		70.000	70.000	39.264	39.264	39.264		39.264
			10 01 30		Alte drepturi salariale in bani		50.000	50.000	48.027	48.027	48.027		48.027
			20		TITLUL II BUNURI SI SERVICII		1.388.000	792.800	509.138	334.567	334.567		327.591
			20 01		Bunuri si servicii		457.500	325.800	185.470	162.959	162.959		151.055
			20 01 01		Furnituri de birou		28.000	15.000	9.188	1.138	1.138		2.587
			20 01 02		Materiale pentru curatenie		7.500	4.500	2.220	1.220	1.220		1.593
			20 01 03		Incalzit, iluminat si forta motrica		10.000	4.000	4.000	370	370		370
			20 01 04		Apa, canal si salubritate		2.000	1.000	1.000	503	503		503
			20 01 05		Carburanti si lubrifianti		25.000	13.000	10.000	7.386	7.386		7.386
			20 01 06		Piese de schimb		10.000	5.000	5.000	1.449	1.449		1.449
			20 01 07		Transport		30.000	30.000					
			20 01 08		Posta, telecomunicatii, radio, tv, internet		17.000	6.500	5.562	5.562	5.562		6.077
			20 01 09		Materiale si prestari de servicii cu caracter functional		111.000	95.800	61.903	61.865	61.865		50.469
			20 01 30		Alte bunuri si servicii pentru intretinere si functionare		217.000	151.000	86.597	83.466	83.466		81.191
			20 02		Reparatii curente		3.300	3.300	3.224	3.224	3.224		3.224
			20 05		Bunuri de natura obiectelor de inventar		58.700	49.700	8.443	8.443	8.443		8.443
			20 05 30		Alte obiecte de inventar		58.700	49.700	8.443	8.443	8.443		8.443
			20 06		Deplasari, detasari, transferari		181.000	118.000	51.993	49.593	49.593		51.443
			20 06 01		Deplasari interne, detasari, transferari		113.000	67.000	38.110	37.110	37.110		37.110
			20 06 02		Deplasari in strainatate		68.000	51.000	13.883	12.483	12.483		14.332
			20 11		Carti, publicatii si materiale documentare		5.000	3.000					
			20 30		Alte cheltuieli		682.500	293.000	260.008	110.348	110.348		121.869

Capi- tol	Sub- cap- tol	Pa- ra- graf	Gru- pa / Titlu	Ar- ti- col	Ali- ne- at	Denumire indicator	Credite de angajament	Credite bugetare		Angajamente legale	Plati efectuate	Angajamente legale de platit	Cheltuieli efective	
								anuale aprobrate la finele perioadei de raportare	trimestriale cumulate					
A						B	I	2	3	4	5	6	7=5-6	8
	20	30	01			Reclama si publicitate		53.000	23.000	4.427	4.427	4.427	4.427	4.427
	20	30	02			Protocol si reprezentare		5.000	4.000	429	429	429	429	469
	20	30	04			Chirii		24.500	16.000	5.152	5.152	5.152	5.152	5.152
	20	30	30			Alte cheltuieli cu bunuri si servicii		600.000	250.000	100.340	100.340	100.340	100.340	111.821
6810	01					ASIGURARI SI ASISTENTA SOCIALA		571.900	571.900	265.621	265.621	265.621	265.621	295.575
	20					CHELTUIELI CURENTE		571.900	571.900	265.621	265.621	265.621	265.621	295.575
	20	01				TITLUL II BUNURI SI SERVICII		571.900	571.900	265.621	265.621	265.621	265.621	295.575
	20	01	01			Bunuri si servicii		243.900	243.900	113.501	113.501	113.501	113.501	129.154
	20	01	01			Furnituri de birou		5.000	5.000	1.484	1.484	1.484	1.484	1.667
	20	01	02			Materiale pentru curatenie		20.000	20.000	3.888	3.888	3.888	3.888	9.008
	20	01	03			Incalzit, iluminat si forta motrica		152.000	152.000	91.848	91.848	91.848	91.848	91.848
	20	01	09			Materiale si prestari de servicii cu caracter functional		25.000	25.000	1.913	1.913	1.913	1.913	1.727
	20	01	30			Alte bunuri si servicii pentru intretinere si functionare		41.900	41.900	14.368	14.368	14.368	14.368	24.904
	20	02				Reparatii curente		10.000	10.000					
	20	03				Hrana		310.000	310.000	147.953	147.953	147.953	147.953	165.698
	20	03	01			Hrana pentru oameni		310.000	310.000	147.953	147.953	147.953	147.953	165.698
	20	04				Medicamente si materiale sanitare		3.000	3.000	699	699	699	699	723
	20	04	01			Medicamente		3.000	3.000	699	699	699	699	387
	20	04	04			Dezinfectanti		5.000	5.000	3.468	3.468	3.468	3.468	356
	20	05				Bunuri de natura obiectelor de inventar		5.000	5.000	3.468	3.468	3.468	3.468	
	20	05	30			Alte obiecte de inventar		634.930	634.930	3.468	3.468	3.468	3.468	
7010	01					LOCUINTE, SERVICII SI DEZVOLTARE PUBLICA		634.930	634.930					
	20					CHELTUIELI CURENTE		634.930	634.930					
	20					TITLUL II BUNURI SI SERVICII		634.930	634.930					

Capi- tol	Sub- capi- tol	Pa- ra- graf	Gru- pa / Titlu	Ar- ti- col	Ali- ne- at	Denumire indicator	Credite de angajament	Credite bugetare			Angajamente legale	Plati efectuate	Angajamente legale de platit	Cheltuieli efective
								anuale aprobate la finele perioadei de raportare	2	3				
	A					B	1							
		20	30			Alte cheltuieli		634.930	634.930					
		20	30	30		Alte cheltuieli cu bunuri si servicii excedent/deficit sect funct		634.930	634.930					
9910	96												7=5-6	8

Director Economic


Smaranda HARACIU

Şef Serviciu Buget

Steliana STANCIU

Primar

Nicolae ROBU




CONTU' DE EXECUTIE AL INSTITUTIILOR PUBLICE FINANTATE
DIN VENITURI PROPRII SI SUBVENTII DIN BUGETUL LOCAL - VENITURI
SECTIUNEA DE DEZVOLTARE
30062012

Pag. 1 - lei-

Capi- tol	Sub- capi- tol	Pa- ra- graf	Gr- pa / Titlu	Al- ne- at	Denumire indicator	Prevederi anuale aprobrate in finele perioadei de raportare	Prevederi bugetare trimestriale cumulate	Drepturi constatate			Incasari realizate	Stingeri pe alte cai decat incasari	Drepturi constatate de incasat
								Total, din care:	din anii precedenti	din anul curent			
A						1	2	3=4+5	4	5	6	7	8=3-6-7
0001	10				TOTAL VENITURI-VENITURI	12.904.020	9.671.560	698.063	4	5	698.063	7	8=3-6-7
0002					I. VENITURI CURENTE	3.980.870	2.606.160						
2900					C. VENITURI NEFISCALE	3.980.870	2.606.160						
3300					C2. VANZARI DE BUNURI SI SERVICE	3.980.870	2.606.160						
3710					TRANSFERURI VOLUNTARE, ALTELE DECAT SUBVENTIILE	3.980.870	2.606.160						
04					Varasaminte din sectiunea de functionare	3.980.870	2.606.160						
3900	10				III. VENITURI DIN CAPITAL				63		63		
3910					VENITURI DIN VALORIFICAREA UNOR BUNURI				63		63		
01					Venituri din valorificarea unor bunuri ale institutiilor publice				63		63		
4100	10				IV. SUBVENTII	3.505.640	3.217.150	698.000			698.000		
4210					SUBVENTII DE LA BUGETUL DE STAT	1.566.760	1.278.270						
39					Subventii de la bugetul de stat catre institutiile publice finantate partial sau integral din venituri proprii pentru proiecte	1.566.760	1.278.270						
4310					SUBVENTII DE LA ALTE ADMINISTRATII	1.938.880	1.938.880	698.000			698.000		
14					Subventii din bugetele locale pentru finantarea cheltuielilor de capital din domeniul sanatatii	1.938.880	1.938.880						
4510					SUME PRIMITE DE LA UE/ALTI DONATORI IN CONTUL PLATILOR EFECTUATE SI Fondul european de Dezvoltare Regionala	5.417.510	3.848.250						
01					Sume primite in contul platilor efectuate in anul financiar	5.417.510	3.848.250						
02							3.848.250						
02							3.848.250						

Director Economic
Smaranda HARACICU

Sef Serviciu Buget
Steliana STANCIU



DETALIEREA CHELTUIELILOR
INSTITUTIILOR PUBLICE FINANTATE DIN VENITURI PROPRII
SI SUBVENTII DIN BUGETUL LOCAL
SECTIUNEA DE DEZVOLTARE
30062012

Capi- tol	Sub- pa- ra- graf	Gru- pa / Titlu	Ar- ti- col	Al- ne- at	Denumire indicator	Credite de angajament	Credite bugetare			Angajamente legale	Plati efectuate	Angajamente legale de platit	Cheltuieli efective
							anuale aprobat la finele perioadei de raportare	trimestriale cumulate					
A					B	I	2	3	4	5	6	7=5-6	8
5010					TOTAL CHELTUIELI DIN VENITURI PROPRII SI SUBVENTII		12.904.020	9.671.560	2.764.421	2.764.421	1.550.439	1.213.982	5.143.508
	01				CHELTUIELI CURENTE		7.993.800	6.424.540	1.189.874	1.189.874	433.707	756.167	701.432
	56				TITLUL VIII PROIECTE CU FINANTARE DIN FONDURI EXTERNE NERAMBURSABILE (FEN)								
	56	01			POSTADERARE		7.993.800	6.424.540	1.189.874	1.189.874	433.707	756.167	701.432
					Programa din Fondul European de Dezvoltare								
					Regionala (FEDR)		7.993.800	6.424.540	1.189.874	1.189.874	433.707	756.167	701.432
					Finantarea nationala*)		7.893.800	6.364.540	1.131.708	1.131.708	375.541	756.167	242.014
					Finantarea externa nerambursabila		100.000	60.000	58.166	58.166	58.166	58.166	459.418
	70				CHELTUIELI DE CAPITAL		4.910.220	3.247.020	1.574.547	1.574.547	1.116.732	457.815	4.442.076
	71				TITLUL X ACTIVE NEFINANCIARE		4.910.220	3.247.020	1.574.547	1.574.547	1.116.732	457.815	4.442.076
	71	01			Active fixe		4.405.020	2.741.820	1.549.281	1.549.281	1.091.466	457.815	4.416.810
	71	01	01		Constructii		131.760	131.760	103.639	103.639	103.639		4.257
	71	01	02		Masini, echipamente si mijloace de transport		3.963.060	2.397.860	1.371.768	1.371.768	985.804	385.964	4.194.107
	71	01	03		Mobilier, aparatura biroasca si alte active corporale		129.200	124.200	18.717	18.717		18.717	189.461
	71	01	30		Alte active fixe (inclusiv reparatii capitale)		181.000	88.000	55.157	55.157	2.023	53.134	28.985
	71	03			Reparatii capitale aferente activelor fixe		505.200	505.200	25.266	25.266			25.266
5410					ALTE SERVICII PUBLICE GENERALE								
	70				CHELTUIELI DE CAPITAL		45.000	15.000					3.137
	71				TITLUL X ACTIVE NEFINANCIARE		45.000	15.000					3.137
	71	01			Active fixe		45.000	15.000					3.137

Capi- tol	Sub- capi- tol	Pa- ra- graf	Gru- pa / Titlu	Ar- ti- col	Al- ne- at	Denumire indicator	Credite de angajament	Credite bugetare		Angajamente bugetare	Angajamente legale	Plati efectuate	Angajamente legale de platit	Cheltuieli efective
								anuale aprobat la finele perioadei de raportare	trimestriale cumulate					
A			B			I		2	3	4	5	6	7=5-6	8
			71	01	03	Mobilier, aparatura birotica si alte active corporale		10.000	5.000					2.702
			71	01	30	Alte active fixe (inclusiv reparatii capitale)		35.000	10.000					435
6510						INVATAMANT		121.360	121.360	12.037	12.037	12.037		78.699
			70			CHELTUIELI DE CAPITAL		121.360	121.360	12.037	12.037	12.037		78.699
			71			TITLUL X ACTIVE NEFINANCIARE		121.360	121.360	12.037	12.037	12.037		78.699
			71	01		Active fixe		121.360	121.360	12.037	12.037	12.037		78.699
			71	01	01	Constructii		4.300	4.300	4.257	4.257	4.257		4.257
			71	01	02	Masini, echipamente si mijloace de transport		98.860	98.860	7.780	7.780	7.780		26.807
			71	01	03	Mobilier, aparatura birotica si alte active corporale		18.200	18.200					38.726
			71	01	30	Alte active fixe (inclusiv reparatii capitale)								8.909
6610						SANATAE		12.518.200	9.383.740	2.650.979	2.650.979	1.436.997	1.213.982	5.015.261
			01			CHELTUIELI CURENTE		7.993.800	6.424.540	1.189.874	1.189.874	433.707	756.167	701.432
			56			TITLUL VIII PROIECTE CU FINANTARE DIN FONDURI EXTERNE NERAMBURSABILE (FEN)								
			56	01		POSTADERARE		7.993.800	6.424.540	1.189.874	1.189.874	433.707	756.167	701.432
						Programe din Fondul European de Dezvoltare Regionala (FEDR)		7.993.800	6.424.540	1.189.874	1.189.874	433.707	756.167	701.432
			56	01	01	Finantarea nationala*)		7.893.800	6.364.540	1.131.708	1.131.708	375.541	756.167	242.014
			56	01	02	Finantarea externa nerambursabila		100.000	60.000	58.166	58.166	58.166		459.418
			70			CHELTUIELI DE CAPITAL		4.524.400	2.959.200	1.461.105	1.461.105	1.003.290	457.815	4.313.829
			71			TITLUL X ACTIVE NEFINANCIARE		4.524.400	2.959.200	1.461.105	1.461.105	1.003.290	457.815	4.313.829

Capi- tol	Sub- capi- tol	Pa- ra- graf	Gru- pa / Titlu	Ar- ti- col	Ali- ne- at	Denumire indicator	Credite de angajament	Credite bugetare			Angajamente legale	Plati efectuate	Angajamente legale de platit	Cheltuieli efective
								anuale aprobat la finele perioadei de raportare	2	3				
	A					B	I							
	71	01				Active fixe		4.019.200	2.454.000	1.435.839	978.024	457.815	4.288.563	
	71	01	02			Masini, echipamente si mijloace de transport		3.864.200	2.299.000	1.363.988	978.024	385.964	4.129.819	
	71	01	03			Mobilier, aparatura birotica si alte active corporale		101.000	101.000	18.717		18.717	142.023	
	71	01	30			Alte active fixe (inclusiv reparatii capitale)		54.000	54.000	53.134		53.134	16.721	
	71	03				Reparatii capitale aferente activelor fixe		505.200	505.200	25.266	25.266		25.266	
6710						CULTURA, RECREERE SI RELIGIE		92.000	24.000	2.023	2.023	2.023	45.517	
	70					CHELTUIELI DE CAPITAL		92.000	24.000	2.023	2.023	2.023	45.517	
	71					TITLUL X ACTIVE NEFINANCIARE		92.000	24.000	2.023	2.023	2.023	45.517	
	71	01				Active fixe		92.000	24.000	2.023	2.023	2.023	45.517	
	71	01	02			Masini, echipamente si mijloace de transport							36.587	
	71	01	03			Mobilier, aparatura birotica si alte active corporale							6.010	
	71	01	30			Alte active fixe (inclusiv reparatii capitale)		92.000	24.000	2.023	2.023	2.023	2.920	
6810						ASIGURARI SI ASISTENTA SOCIALA							894	
	70					CHELTUIELI DE CAPITAL							894	
	71					TITLUL X ACTIVE NEFINANCIARE							894	
	71	01				Active fixe							894	
	71	01	02			Masini, echipamente si mijloace de transport							894	
7010						LOCUINTE, SERVICII SI DEZVOLTARE PUBLICA		127.460	127.460	99.382	99.382	99.382	894	


Capi- tol	Sub- capi- tol	Pa- ra- graf	Gru- pa / Titlu	Ar- ti- col	Ali- ne- at	Denumire indicator	Credite de angajament	Credite bugetare				Angajamente legale	Plati efectuate	Angajamente legale de platit	Cheltuieli efective
								anuale aprobat la finele perioadei de raportare	2	3	4				
	A					B	1								
			70			CHELTUIELI DE CAPITAL		127.460	127.460	127.460	99.382	99.382	99.382	99.382	8
			71			TITLUL X ACTIVE NEFINANCIARE		127.460	127.460	127.460	99.382	99.382	99.382		
			71	01		Active fixe		127.460	127.460	127.460	99.382	99.382	99.382		
			71	01	01	Constructii		127.460	127.460	127.460	99.382	99.382	99.382		
9910	97					excedent/deficit sect dezv									

Director Economic

Smaranda HARACICU

Şef Serviciu Buget

Steliana STANCIU




SITUAȚIA

platilor efectuate la titlul 56 "Proiecte cu finantare din fonduri externe nerambursabile (FEN) postaderare"

30062012

Denumirea sursei de finantare	Buget de stat (s 01)	Buget local (s 02)	Bugetul asigurarilor sociale de stat (s 03)	Bugetul asigurarilor pentru somaj (s 04)	Bugetul fondului national unic de asigurari sociale de sanatate (s05)	Bugetul institutiilor publice finantate din venituri din proprietate si subventii (s10)	Bugetul fondurilor externe nerambursabile (s08)	Bugetul creditelor externe (s06)	Bugetul creditelor interne (s07)
	01	02	03	04	05	06	07	08	09
A									
Titlul VIII Total cheltuieli		18.933.477				433.707			698.644
Titlul I Cheltuieli de personal		523.601				118.214			90
Titlul II Bunuri si servicii		520.649				176.811			
Titlul X Alte cheltuieli		38.304							
Titlul XII Active nefinanciare		17.850.923				138.682			698.554

Primar



Director Economic

Smaranda HARACICU

Șef Serviciu Buget

Steliana STANCIU